TRANSLATION AND COPYRIGHT OF THAT TRANSLATION
REMAINS THE PROPERTY OF KUMIKO SUGAWARA

ALL TRADEMARKS AND LOGOMARKS REMAIN THE PROPERTY OF THE OWNER

Copyright to
www.f1kits.com

2 配線艤装図 & リレーロケーション

配線艤装図

ENGINE ROOM 1JZ-GTEエンジンルーム（１ＪＺ－ＧＴＥ） 2-2
ENGINE ROOM 2JZ-GE エンジンルーム（２ＪＺ－ＧＥ） 2-5
ENGINE ROOM 1UZ-FE エンジンルーム（１ＵＺ－ＦＥ） 2-8
INSTRUMENT PANELインストルメントパネル 2-11
BODY (EXCLUDES ALL V8'S) ボデー（除く ４．０ＧＴリミテッド） 2-17
BODY ALL V8'S ボデー（４．０ＧＴリミテッド） 2-20
SEAT MANUALシート（マニュアル） 2-23
SEAT WITH MICRO COMPUTERシート（パワー ＆ マイコンパワーシート） 2-24

COMPONENT LOCATION リレーロケーション

リレーロケーション 2-25

2

THE PREFIX OF A CONNECTOR INDICATES WHICH HARNESS IT IS PART OF.
FOR THE VARIATIONS IN PLUGS BY YEAR PLEASE REFER TO THE
ORIGINAL JAPANESE INDEXES ATTACHED. EG ABS & TRC
COMPUTER HAS 4 PLUGS ON PAGE 2~13.
SO YOU GO TO THE INDEX ON PAGE 2~12 & LOOK UP PLUG'S A39
A40, C36 & C87 TO SEE WHAT THE DIFFERENCES ARE.

A ENGINE ROOM MAIN HARNESS
B ENGINE ROOM #2 HARNESS
C ENGINE HARNESS
D ENGINE #2 HARNESS
E ENGINE #4 HARNESS
F COWL HARNESS
G COWL #2 HARNESS
H COWL #3 (WITH MULTI.) COOLER WIRING #2 (NO MULTI.) HARNESS
I INSTRUMENT PANEL HARNESS
J FRONT DOOR RH HARNESS
K FRONT DOOR LH HARNESS
L FLOOR MAIN HARNESS
M FLOOR #3 HARNESS
N FRAME HARNESS
O CONSOLE BOX HARNESS
P ROOF HARNESS
Q LUGGAGE #2 HARNESS
R FRONT SEAT RH HARNESS
S FRONT SEAT LH HARNESS
U FUSIBLE LINK REPAIR HARNESS
V ROOF #3 HARNESS
W ENGINE ROOM #3 HARNESS
X ROOF #2 HARNESS

ワイヤハーネス記号	ワイヤハーネス名称
A	エンジンルームメインワイヤ
B	エンジンルームＮｏ．２ワイヤ
C	エンジンワイヤ
D	エンジンＮｏ．２ワイヤ
E	エンジンＮｏ．４ワイヤ
F	カウルワイヤ
G	カウルＮｏ．２ワイヤ
H	カウルＮｏ．３ワイヤ（マルチビジョン付き）， クーラーワイヤリングハーネスＮｏ．２（マルチビジョンなし）
I	インストルメントパネルワイヤ
J	フロントドアＲＨワイヤ
K	フロントドアＬＨワイヤ
L	フロアメインワイヤ
M	フロアＮｏ．３ワイヤ
N	フレームワイヤ
O	コンソールボックスワイヤ
P	ルーフワイヤ
Q	ラッゲージＮｏ．２ワイヤ
R	フロントシートＲＨワイヤ
S	フロントシートＬＨワイヤ
U	フュージブルリンクリペアワイヤ
V	ルーフＮｏ．３ワイヤ
W	エンジンルームＮｏ．３ワイヤ
X	ルーフＮｏ．２ワイヤ

A1	C-7	コーナリングランプRH（～'94.1）
A3	C-7	サイドターンRH
A6	B-7	ABSスピードセンサーFR・RH
A8	A-7	ポンプモーター（～'96.8）
A9	A-7	ポンプモーター（～'96.8）
A11	A-7	TRCアクチュエーター（～'96.8）
A16	C-7	フロントターンRH
A17	D-7	クリアランスランプRH
A18	D-7	ヘッドランプ（LO）RH
A20	D-7	ホーンRH
A21	D-7	ヘッドランプ（HI）RH
A22	D-8	外気センサー
A24	D-9	ホーンLH
A25	D-10	ヘッドランプ（HI）LH
A26	D-10	水温センサー
A27	D-11	ヘッドランプ（LO）LH
A28	D-11	クリアランスランプLH
A29	D-11	フロントターンLH
A30	B-11	ノイズフィルター
A31	C-12	コーナリングランプLH（～'94.1）
A32	D-12	コーナーセンサーFR・LH
A33	C-12	サイドターンLH
A34	C-12	ウォッシャーモーター
A35	C-12	ABS スピードセンサーFR・LH
A37	A-9	エアコン高圧スイッチ　&　圧力スイッチ
A53	A-8	ブレーキレベルウォーニングスイッチ
A54	A-10	ABSアクチュエーター（～'94.1）
A55	A-9	ABSアクチュエーター（～'96.8）
A56	A-10	ABSアクチュエーター（～'94.1）
A60	A-7	ビエゾアクチュエーター　&　ビエゾセンサーFR・RH（～'96.8）
A61	C-1	オルタネーター
A62	D-10	コンデンサーファンモーターNo.2
A63	D-10	コンデンサーファンモーターNo.1
A64	D-12	コンデンサーファンリレーNo.1
A65	C-12	コンデンサーファンリレーNo.2
A66	A-10	ビエゾアクチュエーター　&　ビエゾセンサーFR・LH（～'96.8）
A67	A-7	キーレスブザー（'94.1～）
A68	C-7	フロントフォグランプRH（'94.1～'96.8）
A69	D-2	オルタネーター（'94.1～）
A70	C-12	フロントフォグランプLH（'94.1～'96.8）
A71	A-9	ABSアクチュエーター（'94.1～'96.8）
A73	C-7	フロントフォグランプRH（'96.8～）
A74	A-7	アクチュエータアブソーバコントロールFR・RH（'96.8～）
A75	C-12	フロントフォグランプLH（'96.8～）
A76	A-11	アクチュエータアブソーバコントロールFR・LH（'96.8～）
A77	A-9	ABSアクチュエーター（'96.8～）
A78	A-10	ABSアクチュエーター（'96.8～）
A79	A-11	TEMSアクセラレーションセンサー（'96.8～）
C37	D-1	オルタネーター（～'94.1）
C38	C-1	パワーステアリングソレノイド
C39	D-2	O_2センサー（～'96.8）
C40	D-2	エンジンスピードセンサー（～'96.8）
C40	D-3	エンジンスピードセンサー（'96.8～）
C41	D-3	水温センサー
C42	D-3	ウォーターテンパラチャセンダーゲージ
C43	A-2	イグニッションコイルNo.6
C44	B-1	イグニッションコイルNo.4
C45	B-1	イグニッションコイルNo.2（～'94.1）
C45	B-1	イグニッションコイルNo.2（'94.1～'96.8）
C45	C-1	イグニッションコイルNo.2（'96.8～）
C46	A-1	イグニッションコイルNo.5（～'96.8）
C47	B-1	イグニッションコイルNo.3（～'96.8）
C48	C-1	イグニッションコイルNo.1（～'96.8）
C49	D-5	インジェクターNo.1
C50	D-3	サブスロットルポジションセンサー（TRC付き）（～'96.8）
C50	D-4	サブスロットルポジションセンサー（TRC付き）（'96.8～）
C51	B-6	インジェクターNo.3
C52	C-5	スロットルバルブモーター
C53	C-5	スロットルポジションセンサー（TRC付き）（～'96.8）
C54	C-5	スロットルポジションセンサー（TRCなし）（～'96.8）
C55	D-4	マグネットクラッチ　&　ロックセンサー
C56	D-4	オイルプレッシャースイッチ
C57	D-4	ノックセンサーNo.1
C58	B-5	カムポジションセンサーLH（～'96.8）
C59	B-6	吸気温センサー（～'96.8）
C60	B-1	インジェクターNo.4
C61	A-11	イグナイター（～'96.8）
C62	A-11	ノイズフィルター
C63	A-11	イグナイター（～'96.8）
C64	A-5	ダイアグノーシスコネクター
C65	A-4	ECTスピードセンサー
C66	A-3	メータースピードセンサー（A/T）（～'97.8）
C67	A-4	ECTソレノイド（～'96.8）
C68	A-5	O/Dダイレクトクラッチスピードセンサー
C69	A-2	ニュートラルスタートスイッチ（A/T）
C70	A-3	メータースピードセンサー（M/T）
C71	A-3	バックアップランプスイッチ（M/T）
C72	C-5	エンジンオイルレベルセンサー
C73	A-5	スターター
C74	A-5	ノックセンサーNo.2
C75	D-5	VSV（エバポ）
C76	A-1	インジェクターNo.5
C77	A-1	カムポジジョンセンサーRH
C78	A-3	アイドルスピードコントロールバルブ
C79	A-2	インジェクターNo.6
C80	A-3	バキュームセンサー（～'96.8）
C81	A-5	VSV（ウォーターバルブ）
C89	D-5	インジェクターNo.2
C98	C-1	エアフロメーター（'96.8～）
C99	A-1	O_2センサー（'96.8～）
C100	A-1	VSV（'96.8～）
C101	D-3	VVTソレノイド（'96.8～）
C102	C-6	スロットルポジションセンサー（'96.8～）
C103	B-6	VSV（'96.8～）
C104	A-11	イグナイター（'96.8～）
C105	A-4	ECTソレノイド（'96.8～）
D4	A-5	スターター
D9	D-8	バッテリー（＋）
D10	D-11	バッテリー（－）
F23	B-7	クルーズコントロールアクチュエーター（～'96.8）
F24	A-8	ワイパーモーター
F31	B-7	クルーズコントロールアクチュエーター（'96.8～）
G1	B-12	フロントエアバッグセンサーLH（～'96.8）
G2	B-12	リモートコントロールアクチュエーターLH（～'96.8）
G5	B-7	リモートコントロールアクチュエーターRH（～'96.8）
G6	B-7	フロントエアバッグセンサーRH（～'96.8）
U1	B-12	FLオルタ
U2	D-7	バッテリー（＋）
CA1	D-9	エンジンワイヤ　to　エンジンルームメインワイヤ（～'94.1）
CA2	A-8	エンジンワイヤ　to　エンジンルームメインワイヤ
CA3	D-8	エンジンワイヤ　to　エンジンルームメインワイヤ（'94.1～）
AA	C-7	右フェンダーエプロンアース
AB	C-12	左フェンダーエプロンアース
CF	C-6	サージタンク下アース（～'96.8）
CF	D-5	サージタンク下アース（'96.8～）
CG	C-5	サージタンク下アース
DC	D-5	左シリンダーヘッドフロントアース

copyright to www.f1kits.com

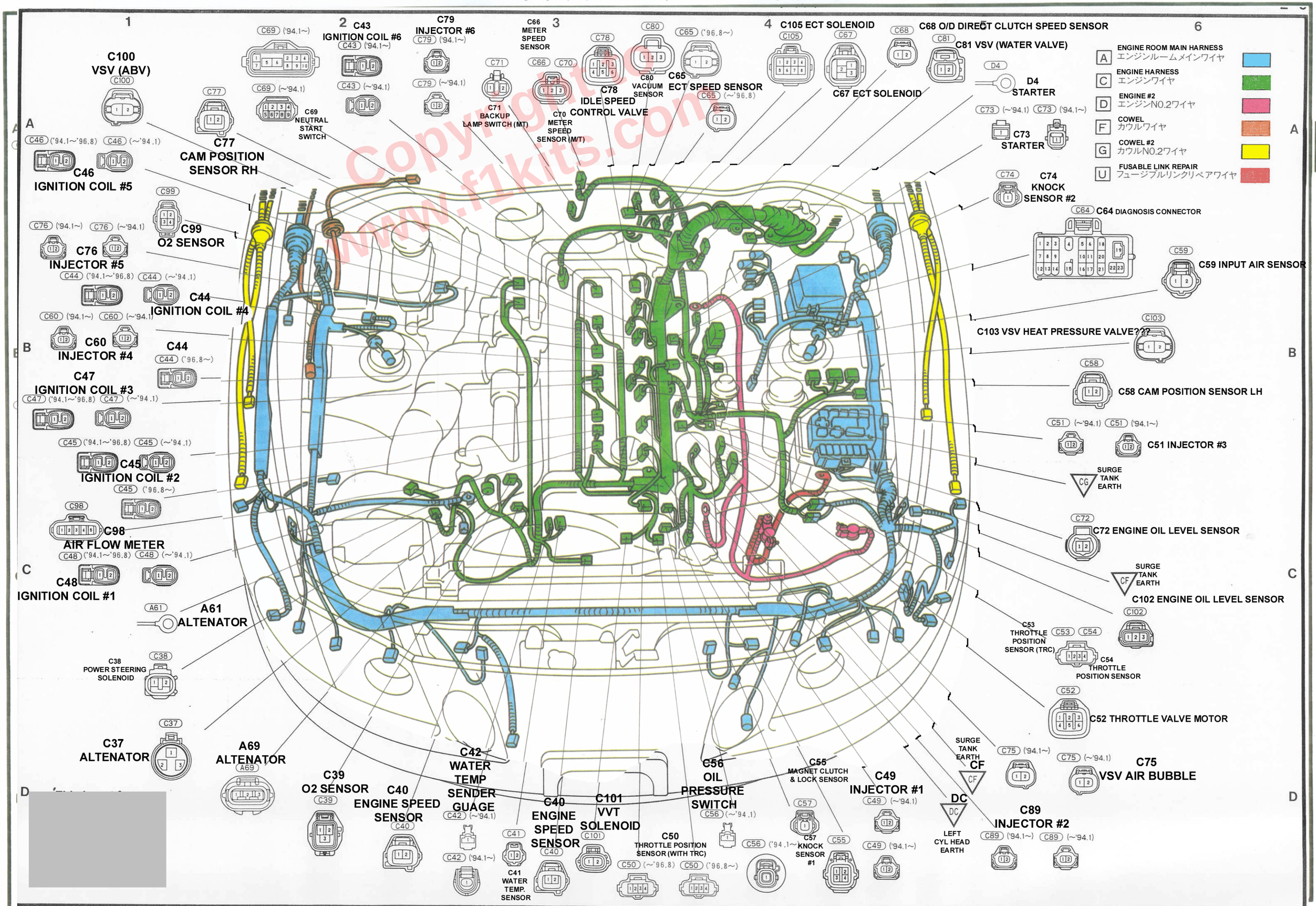

Copyright © www.f1kits.com

ENGINE ROOM (SIDES) 1JZ-GTE エンジンルーム（1JZ-GTE 周り）

2.5l Twin Turbo

For Index see Pg 2-2

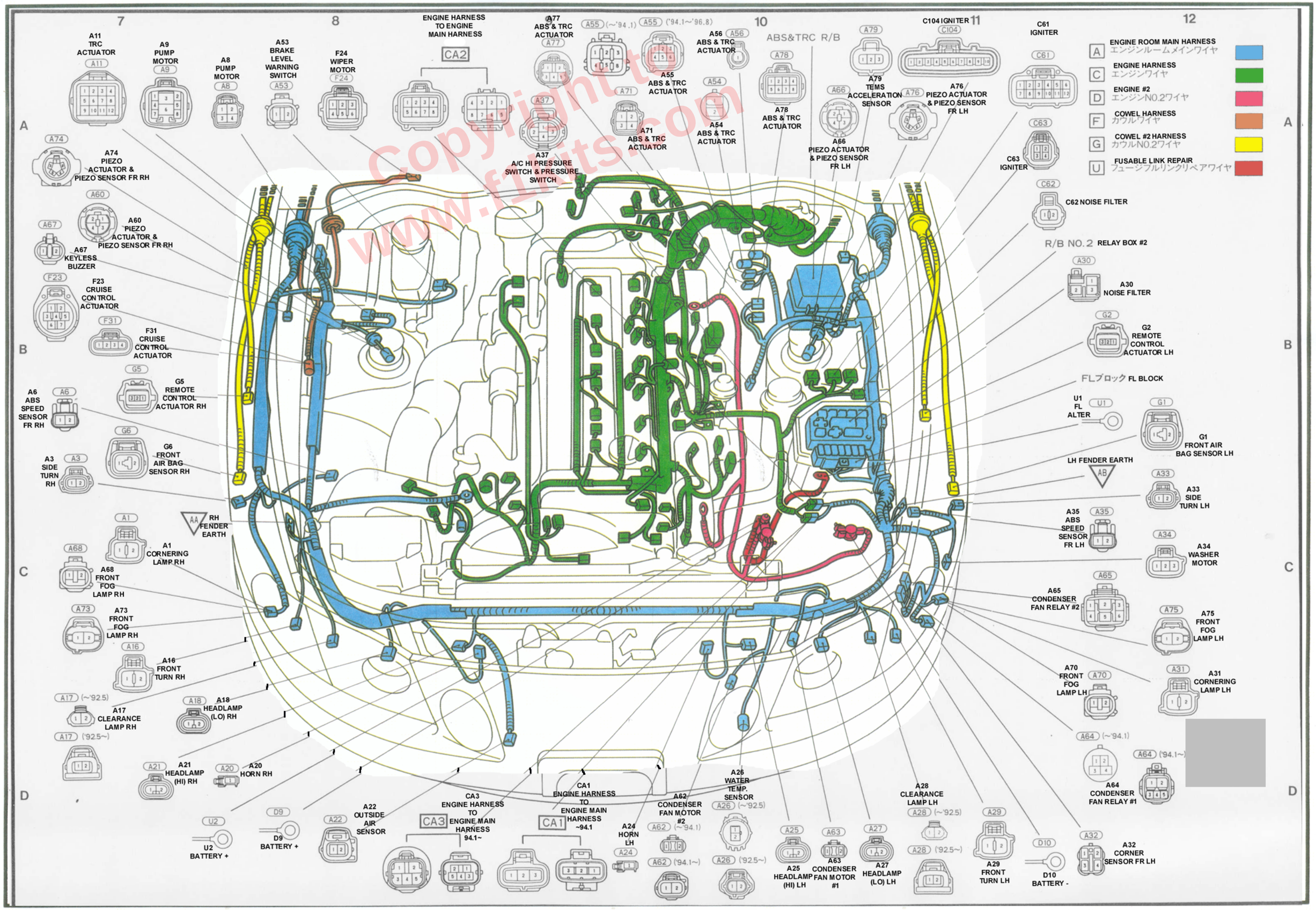

Copyright © www.FJCruiser.com

A 3	C-7	サイドターンRH
A 6	C-7	ABSスピードセンサーFR・RH
A16	D-7	フロントターンRH
A17	D-7	クリアランスランプRH
A18	D-8	ヘッドランプ（LO）RH
A20	D-9	ホーンRH
A21	D-8	ヘッドランプ（HI）RH
A22	D-9	外気センサー
A24	D-9	ホーンLH
A25	D-10	ヘッドランプ（HI）LH
A27	D-10	ヘッドランプ（LO）LH
A28	D-10	クリアランスランプLH
A29	D-11	フロントターンLH
A30	A-11	ノイズフィルター
A32	D-11	コーナーセンサーFR・LH
A33	C-12	サイドターンLH
A34	C-12	ウォッシャーモーター
A35	C-12	ABSスピードセンサーFR・LH
A53	A-7	ブレーキレベルウォーニングスイッチ
A55	A-9	ABSアクチュエーター（～'96.8）
A61	D-1	オルタネーター
A67	B-1	キーレスブザー（'97.8～）
A68	C-7	フロントフォグランプRH（～'96.8）
A69	D-2	オルタネーター
A70	D-12	フロントフォグランプLH（～'96.8）
A71	A-9	ABSアクチュエーター（～'96.8）
A72	A-7	エアコン高圧側スイッチ ＆ 圧力スイッチ
A73	C-7	フロントフォグランプRH（'96.8～）
A75	D-12	フロントフォグランプLH（'96.8～）
A77	A-8	ABSアクチュエーター（'96.8～）
A78	A-9	ABSアクチュエーター（'96.8～）
C20	A-3	スピードセンサーNo.2
C38	B-1	パワーステアリングソレノイド
C41	D-4	水温センサー
C42	D-4	ウォーターテンパラチャセンダーゲージ
C49	D-3	インジェクターNo.1
C51	B-6	インジェクターNo.3
C54	A-2	スロットルポジションセンサー
C55	D-4	マグネットクラッチ ＆ ロックセンサー
C56	D-3	オイルプレッシャースイッチ
C57	D-5	ノックセンサーNo.1
C59	D-1	吸気温センサー（～'97.8）
C60	B-6	インジェクターNo.4
C62	B-7	ノイズフィルター（～'97.8）
C62	A-8	ノイズフィルター（'97.8～）
C64	C-6	ダイアグノーシスコネクター
C66	A-2	メータースピードセンサー（～'97.8）
C67	A-4	ECTソレノイド（～'97.8）
C69	A-2	ニュートラルスタートスイッチ
C72	C-6	エンジンオイルレベルセンサー（～'96.8）
C73	B-6	スターター
C74	B-6	ノックセンサーNo.2
C75	A-5	VSV（エバポ）
C76	A-2	インジェクターNo.5
C78	B-1	アイドルスピードコントロールバルブ（～'97.8）
C79	A-3	インジェクターNo.6
C80	A-3	バキュームセンサー（～'97.8）
C81	A-5	VSV（ウォーターバルブ）
C89	C-6	インジェクターNo.2
C91	A-5	VSV（可変吸気制御）（～'97.8）
C92	A-10	イグナイター（～'97.8）
C93	B-7	イグニッションコイル（～'97.8）
C94	C-1	パワーステアリング圧力スイッチ
C95	D-1	O_2センサーNo.1（～'97.8）
C96	A-1	O_2センサーNo.2（～'97.8）
C97	C-1	ディストリビューター（～'97.8）
C109	C-1	エアフロメーター（'97.8～）
C110	D-1	O_2センサーLH（'97.8～）
C111	D-2	クランクポジションセンサー（'97.8～）
C112	A-1	アクセルポジションセンサー（'97.8～）
C113	A-1	O_2センサーRH（'97.8～）
C114	C-1	スロットルモーター（'97.8～）
C115	A-1	イグニッションコイルNo.3（'97.8～）
C116	B-1	イグニッションコイルNo.2（'97.8～）
C117	D-3	イグニッションコイルNo.1（'97.8～）
C118	A-10	イグナイター（'97.8～）
C119	D-3	VVTソレノイド（'97.8～）
C120	A-5	VSV（可変吸気）（'97.8～）
C121	A-5	カムポジションセンサー（'97.8～）
C122	A-4	O/Dダイレクトクラッチスピードセンサー（'97.8～）
C123	A-4	ECTソレノイド（'97.8～）
D 4	A-6	スターター
D 9	D-5	バッテリー（＋）
D10	D-6	バッテリー（－）
F24	A-8	ワイパーモーター
G 1	B-12	フロントエアバッグセンサーLH（～'96.8）
G 2	A-11	リモートコントロールアクチュエーターLH（～'96.8）
G 5	A-7	リモートコントロールアクチュエーターRH（～'96.8）
G 6	B-7	フロントエアバッグセンサーRH（～'96.8）
U 1	C-6	FLオルタ
U 2	D-5	バッテリー（＋）

CA1	B-12	エンジンワイヤ to エンジンルームメインワイヤ
CA2	A-12	

AA	C-7	右フェンダーエプロンアース
AB	C-12	左フェンダーエプロンアース
CF	B-6	サージタンク下アース
CG	D-5	サージタンク下アース
DC	D-5	左シリンダーヘッドフロントアース

Copyright to www.1kits.com

ENGINE BAY (CENTRE) 2JZ-GE エンジンルーム（2JZ-GE 本体） 3.0 l

For Index see Pg 2-5

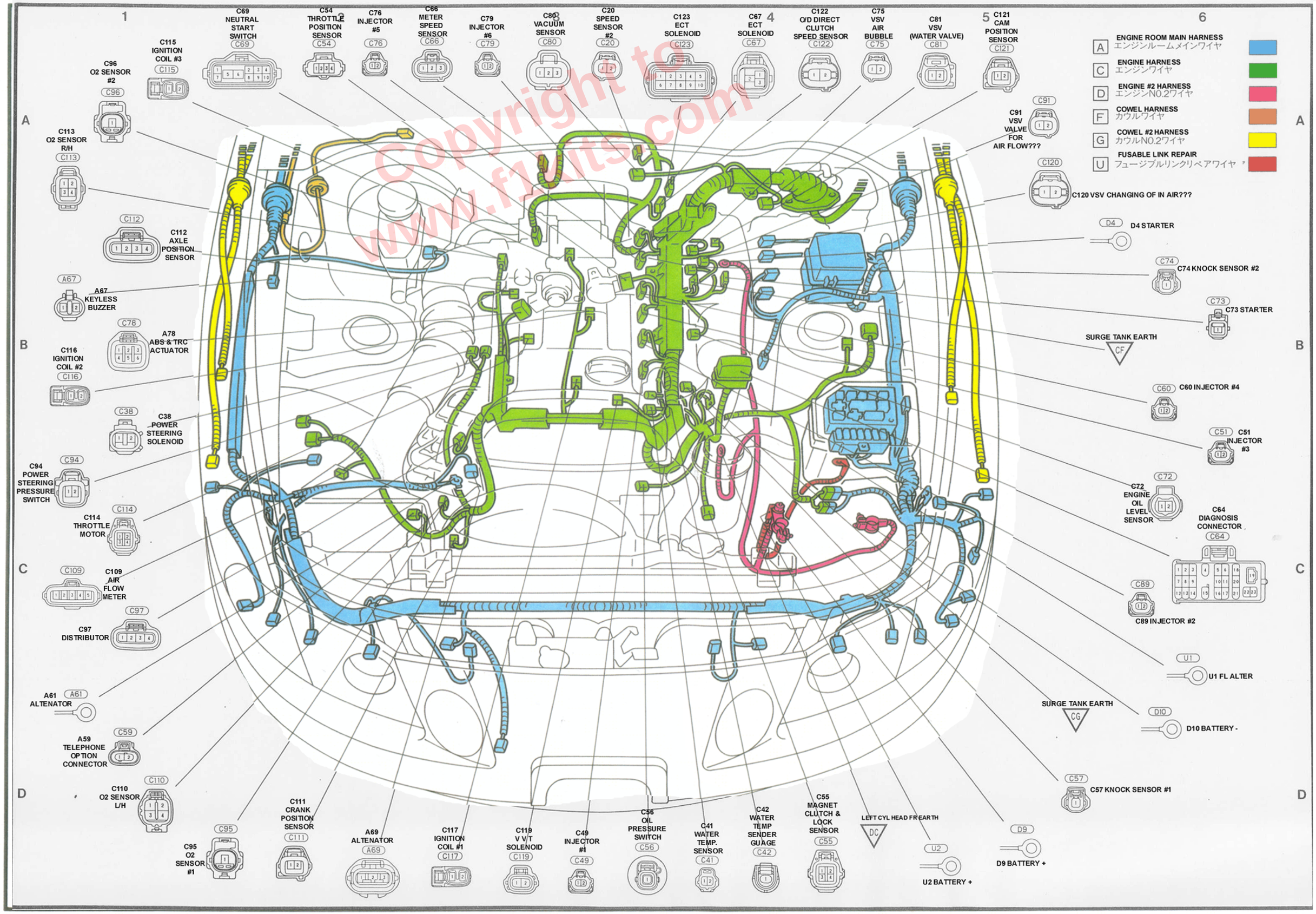

Copyright to www.f1kits.com

エンジンルーム（2JZ-GE 周り）

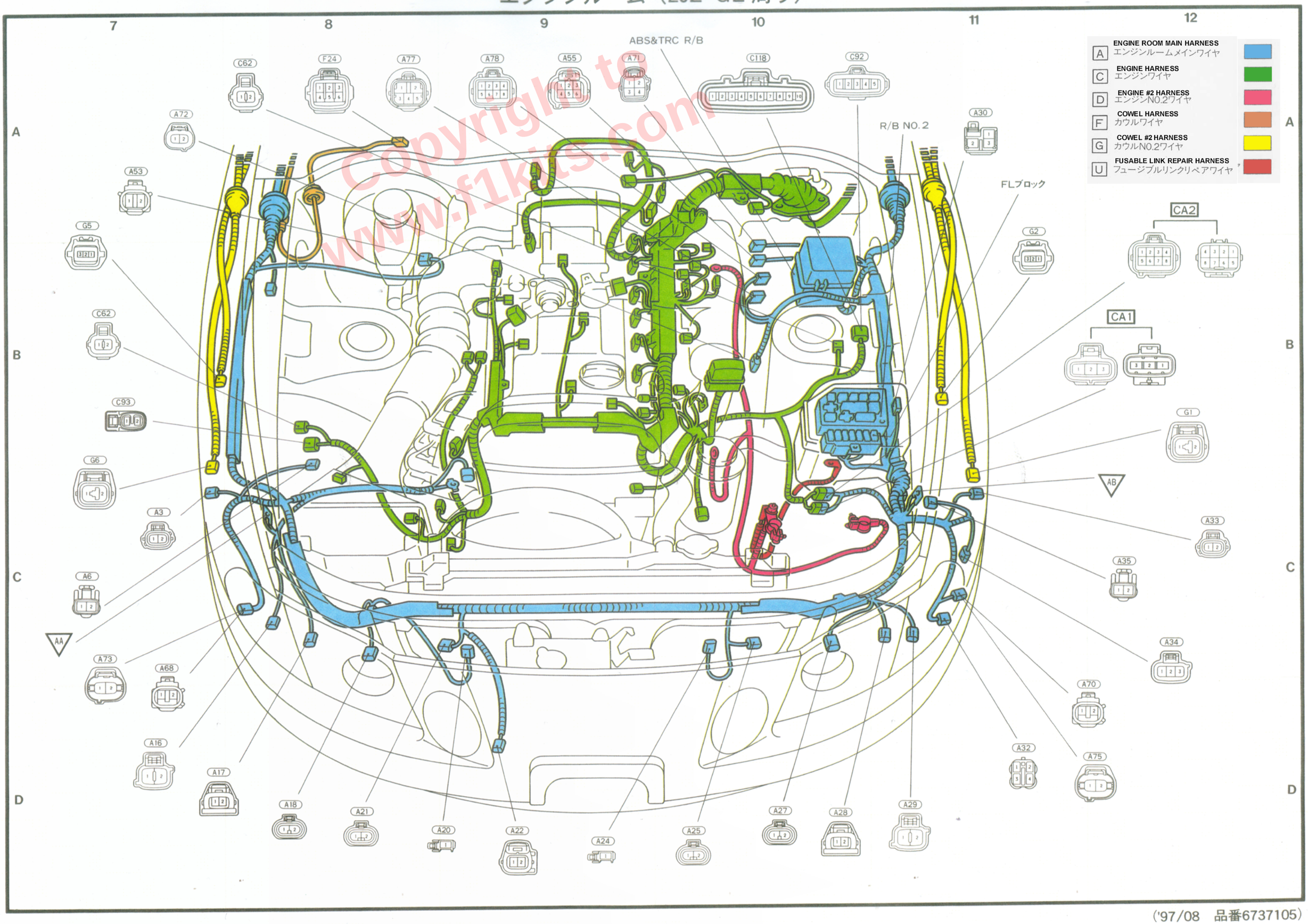

Copyright to www.f1kits.com

A1	D-7	コーナリングランプRH（～'94.1）
A2	D-7	ハイトコントロールソレノイド（フロント）
A3	C-7	サイドターンRH
A4	C-7	エアバルブソレノイド
A5	C-7	コンプレッサーモーター
A6	B-7	ABSスピードセンサーFR・RH
A7	A-7	ハイトコントロールセンサーFR・RH
A8	A-7	ポンプモーター
A9	A-7	ポンプモーター
A10	A-8	ハイトコントロールリレーNo.1
A11	A-7	TRCアクチュエーター
A12	A-7	サスペンションコントロールアクチュエーターFR・RH
A13	B-7	クルーズコントロールアクチュエーター（～'96.8）
A16	D-7	フロントターンRH
A17	D-8	クリアランスランプRH
A18	D-8	ヘッドランプ（LO）RH
A19	D-9	リザーバータンクレベルウォーニングスイッチ（～'94.1）
A20	D-9	ホーンRH
A21	D-9	ヘッドランプ（HI）RH
A22	D-9	外気センサー
A23	D-10	油膜取りウォッシャーモーター（～'94.1）
A24	D-10	ホーンLH
A25	D-11	ヘッドランプ（HI）LH
A26	D-10	水温センサー
A27	D-11	ヘッドランプ（LO）LH
A28	D-11	クリアランスランプLH
A29	D-11	フロントターンLH
A30	A-11	ノイズフィルター
A31	C-12	コーナリングランプLH（～'94.1）
A32	D-12	コーナーセンサーFR・LH
A33	C-12	サイドターンLH
A34	C-12	ウォッシャーモーター（除く アクティブサスペンション付き）
A34	A-10	ウォッシャーモーター（アクティブサスペンション付き）（～'96.8）
A35	C-12	ABSスピードセンサーFR・LH
A36	A-10	サスペンションコントロールアクチュエーターFR・LH
A37	A-9	エアコン高圧スイッチ　&　圧力スイッチ
A38	A-11	ハイトコントロールセンサーFR・RH
A41	D-8	オイルクーラーファンモーター（アクティブサスペンション付き）（～'96.8）
A42	C-7	オイルレベルセンサー（アクティブサスペンション付き）（～'96.8）
A43	D-8	オイルテンプセンサー（アクティブサスペンション付き）（～'96.8）
A45	A-8	オイルクーラーファンリレー（アクティブサスペンション付き）（～'96.8）
A46	D-8	オイルレベルスイッチ（～'96.8）
A49	A-11	フロントアクセラレーションセンサー（アクティブサスペンション付き）（～'96.8）
A50	B-12	アキュームレーターブレシャーセンサー（アクティブサスペンション付き）（～'96.8）
A51	B-12	アブソーバーコントロールソレノイドバルブ（～'96.8）
A52	B-12	アブソーバーコントロールソレノイドバルブ（～'96.8）
A53	A-8	ブレーキレベルウォーニングスイッチ（～'94.1）
A54	A-10	ABSアクチュエーター（～'94.1）
A55	A-9	ABSアクチュエーター（～'94.1）
A56	A-10	ABSアクチュエーター（～'94.1）
A67	A-7	キーレスブザー（'94.1～）
A68	D-7	フロントフォグランプRH（'94.1～'96.8）
A70	C-12	フロントフォグランプLH（'94.1～'96.8）
A73	D-7	フロントフォグランプRH（'96.8～）
A75	D-12	フロントフォグランプLH（'96.8～）
A82	B-7	クルーズコントロールアクチュエーター（'96.8～）
B2	A-8	オルタネーター
B3	B-7	オルタネーター
C1	C-1	エアフロメーター
C2	C-1	パワーステアリングソレノイド
C3	C-1	O_2センサーRH
C4	D-2	ウォーターテンパラチャスイッチ
C5	D-1	イグニッションコイルNo.2
C6	D-1	水温センサー
C7	D-2	スタートインジェクタータイムスイッチ
C8	B-1	スロットルポジションセンサー（～'94.1）
C9	B-1	サブスロットルポジションセンサー（TRC付き）（～'96.8）
C10	B-1	インジェクターNo.2
C11	B-1	インジェクターNo.4
C12	B-1	インジェクターNo.6
C13	A-1	スロットルバルブモーター
C14	A-1	インジェクターNo.8
C15	A-2	ショートコネクター（～'94.1）
C16	B-1	アイドルスピードコントロールバルブ
C17	B-6	ダイアグノーシスコネクター
C18	A-2	ニュートラルスタートスイッチ
C19	A-3	メータースピードセンサー
C20	A-3	スピードセンサーNo.2
C21	A-4	ECT ソレノイド
C22	A-5	スピードセンサーNo.3
C23	B-6	イグナイターNo.1
C24	B-6	イグナイターNo.2
C25	C-6	O_2センサーLH
C26	B-6	インジェクターNo.1
C27	B-5	インジェクターNo.3
C28	B-5	インジェクターNo.5
C29	A-5	VSV（エバポ）（～'96.8）
C29	D-3	VSV（エバポ）（'96.8～）
C30	A-5	インジェクターNo.7
C31	A-5	VSV（ウォーターバルブ）
C108	B-1	サブスロットルポジションセンサー（'96.8～）
D1	D-4	マグネットクラッチ　&　ロックセンサー
D2	D-5	オイルプレッシャースイッチ
D3	C-6	エンジンオイルレベルセンサー
D4	D-3	スターター
D5	D-2	スターター
D7	B-6	ノックセンサーNo.1
D8	D-1	ノックセンサーNo.2
D9	D-6	バッテリー（＋）
D10	C-6	バッテリー（－）
E1	D-3	カムポジションセンサーRH
E2	D-3	カムポジションセンサーLH
E3	D-2	イグニッションコイルNo.1
E4	D-4	コンデンサー（ラジオ）
E5	D-4	ハイドロリックモーターコントロールバルブ
E6	D-4	クランクポジションセンサー
E7	A-1	コールドスタートインジェクター（～'94.1）
F24	A-8	ワイパーモーター
G1	C-12	フロントエアバッグセンサーLH（～'96.8）
G2	B-11	リモートコントロールアクチュエーターLH（～'96.8）
G5	B-7	リモートコントロールアクチュエーターRH（～'96.8）
G6	B-7	フロントエアバッグセンサーRH（～'96.8）
U1	C-5	FLオルタ
U2	D-6	バッテリー（＋）
W1	D-10	水温センサー（'92.5～'96.8）

AW1	D-10	エンジンルームメインワイヤ　to　エンジンNo.3ワイヤ（'92.5～'96.8）
BA1	C-7	エンジンルームNo.2ワイヤ　to　エンジンルームメインワイヤ
BA2	D-8	
CA1	D-6	エンジンワイヤ　to　エンジンルームメインワイヤ
CA2	C-6	
CE1	D-5	エンジンワイヤ　to　エンジンNo.4ワイヤ
CE2	C-6	
CE3	A-1	エンジンワイヤ　to　エンジンNo.4ワイヤ（～'94.1）
DC1	A-4	エンジンNo.2ワイヤ　to　エンジンワイヤ（～'94.1）
DC2	A-3	
DC3	A-5	エンジンNo.2ワイヤ　to　エンジンワイヤ（'94.1～）

AA	C-7	右フェンダーエプロンアース
AB	C-12	左フェンダーエプロンアース
CD	A-1	左シリンダーヘッドリヤアース
CE	A-1	右シリンダーヘッドリヤアース
DC	D-5	左シリンダーヘッドフロントアース

Copyright to www.f1kits.com

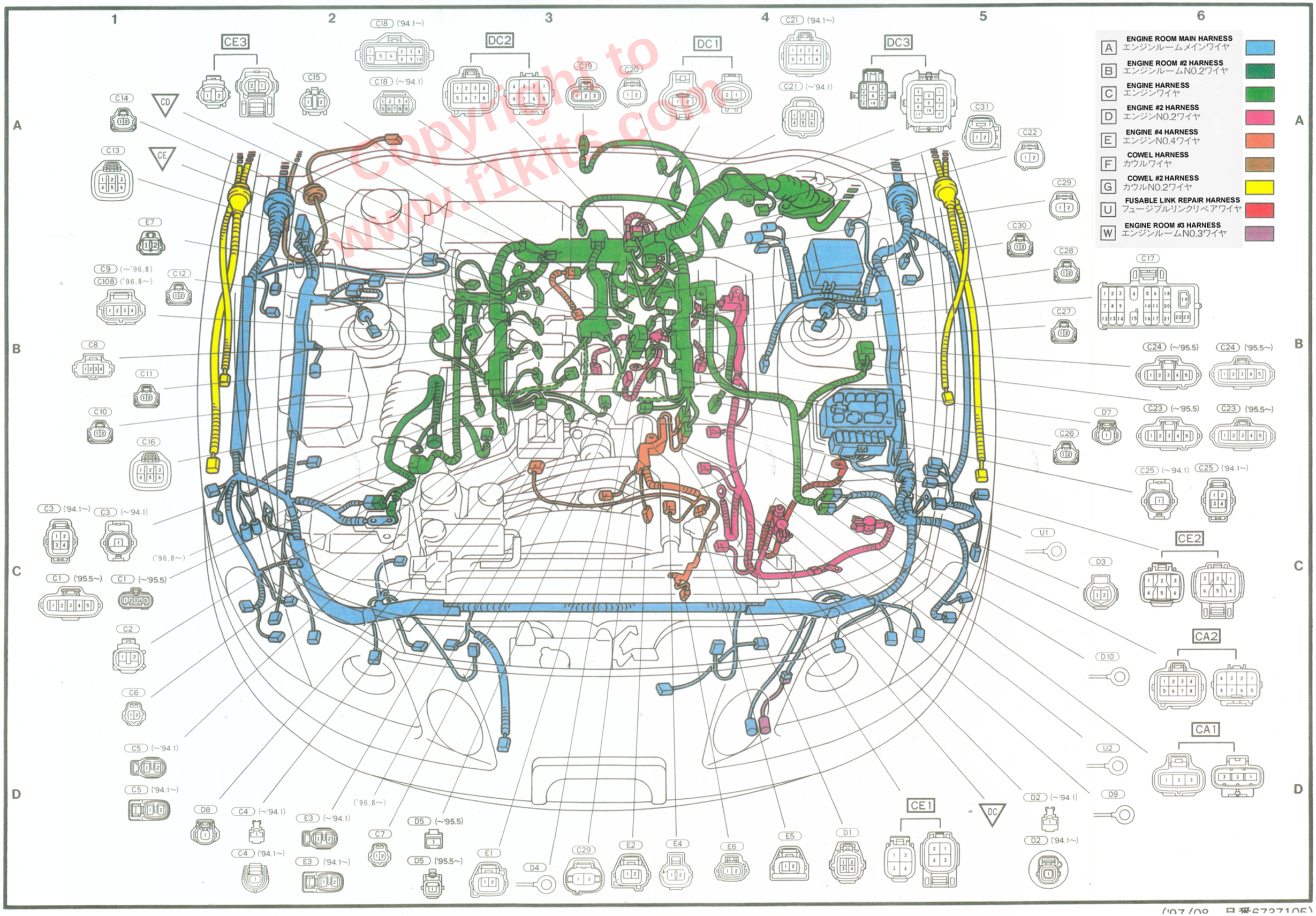

Copyright to www.f1kits.com

ENGINE ROOM (SURROUND) 1UZ-FE エンジンルーム（1UZ-FE 周り） 4.0l V8

For Index see Pg 2-8

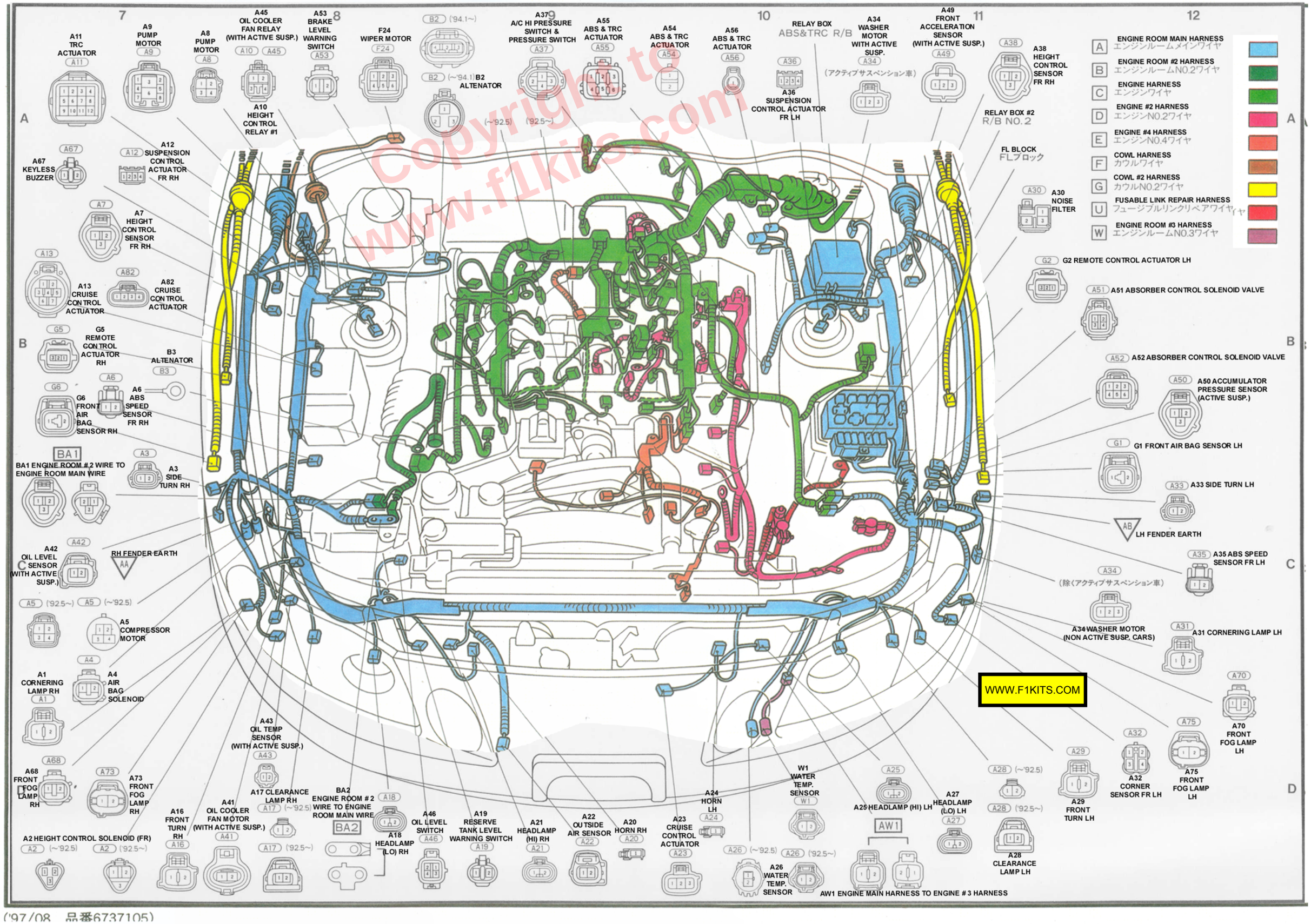

Copyright to www.f1kits.com

WWW.F1KITS.COM

A39	D-4	ABS & TRCコンピューター（～'97.8）
A40	D-5	ABS & TRCコンピューター（～'97.8）
A57	D-4	ABSコンピューター（～'96.8）
A58	D-4	ABSコンピューター（～'94.1）
A58	D-5	ABSコンピューター（'94.1～'96.8）
A59	A-2	テレフォンオプションコネクター（～'94.1）
A80	D-5	ABSコンピューター（'96.8～）
A80	D-10	ABSコンピューター（'97.8～）
A81	D-4	ABSコンピューター（'96.8～）
A81	D-9	ABSコンピューター（'97.8～）
C32	D-1	TRCコンピューター（1UZ-FE）（～'97.8）
C33	D-1	TRCコンピューター（1UZ-FE）（～'97.8）
C34	D-6	エンジンコントロールコンピューター（1UZ-FE）（～'94.1）
C35	C-6	エンジンコントロールコンピューター（1UZ-FE）（～'94.1）
C36	D-4	ABS & TRCコンピューター（～'97.8）
C82	D-1	TRCコンピューター（1JZ-GTE）（～'96.8）
C83	D-1	TRCコンピューター（1JZ-GTE）（～'96.8）
C84	D-6	エンジンコントロールコンピューター（1JZ-GTE）（1UZ-FE,'94.1～'97.8）（2JZ-GE,～'97.8）
C85	C-6	エンジンコントロールコンピューター（1JZ-GTE）（1UZ-FE,'94.1～'97.8）（2JZ-GE,～'97.8）
C86	C-6	エンジンコントロールコンピューター（1JZ-GTE）（1UZ-FE,'94.1～'97.8）（2JZ-GE,～'97.8）
C87	D-4	ABS & TRCコンピューター（～'96.8）
C88	D-5	エンジンコントロールコンピューター（1JZ-GTE）（2JZ-GE,～'97.8）
C90	A-3	チェックコネクター（～'94.1）
C90	A-2	チェックコネクター（'94.1～）
C90	A-8	チェックコネクター（'97.8～）
C106	A-5	スロットルコンピューター（1JZ-GTE）（'96.8～）
C106	A-11	スロットルコンピューター（1JZ-GTE）（'97.8～）
C107	B-6	スロットルコンピューター（1JZ-GTE）（'96.8～）
C107	B-12	スロットルコンピューター（1JZ-GTE）（'97.8～）
C124	D-12	エンジンコントロールコンピューター（2JZ-GE）（'97.8～）
C125	D-12	エンジンコントロールコンピューター（2JZ-GE）（'97.8～）
C126	D-11	エンジンコントロールコンピューター（2JZ-GE）（'97.8～）
C127	D-11	エンジンコントロールコンピューター（2JZ-GE）（'97.8～）
C128	D-10	エンジンコントロールコンピューター（2JZ-GE）（'97.8～）
F1	C-6	パワーステアリングコンピューター
F1	B-12	パワーステアリングコンピューター（'97.8～）
F2	C-6	クーリングファンコンピューター（～'97.8）
F3	A-20	クルーズコントロールクラッチスイッチ（M/T）（1JZ-GTE,～'96.8）
F4	B-19	アウターミラーコントロールコンピューター（～'97.8）
F5	B-19	アウターミラーコントロールコンピューター（～'97.8）
F6	C-19	テレスコピックセンサー & モーター（～'96.8）
F7	A-20	ストップランプスイッチ
F8	A-22	クルーズコントロールコンピューター
F9	D-21	シートベルトウォーニングリレー（～'94.1）
F10	D-20	ドアコントロールリレー（～'94.1）
F11	A-21	コンビネーションスイッチ
F12	C-19	コンビネーションスイッチ
F13	C-19	コンビネーションスイッチ
F14	D-19	キーシリンダーランプ
F15	D-19	足元照明
F16	D-19	イグニッションスイッチ
F17	D-20	チルト & テレスコピックコンピューター
F18	D-19	チルト & テレスコピックコンピューター
F19	D-19	コーナリングセンサーコンピューター
F20	C-24	キックダウンスイッチ（～'94.1）
F22	C-24	インテグレーションリレー
F25	B-24	ダイオード（キーレス）
F26	A-3	エアバッグLH（'96.8～）
F26	A-9	エアバッグLH（'97.8～）
F27	D-19	センターエアバッグセンサー（'96.8～）
F28	C-19	ディテクションクラッシュセンサー（'96.8～）
F29	C-19	テレスコピックセンサー & モーター（'96.8～）
F30	A-20	エアバッグRH（'96.8～）
G3	B-18	センターエアバッグセンサー
G4	C-19	エアバッグ（ステアリングホイールパッド）（～'96.8）
H1	A-4	パワートランジスター（エアコン）（～'94.1）
H1	A-5	パワートランジスター（エアコン）（'94.1～）
H1	A-9	パワートランジスター（エアコン）（'97.8～）
H2	A-3	パワートランジスター（エアコン）（～'94.1）
H3	C-6	ブロワーモーター（～'94.1）
H4	A-3	内外気切り替えダンパーサーボ
H4	A-9	内外気切り替えダンパーサーボ（'97.8～）
H5	A-3	ブロワーレジスター（ロースピード）（～'94.1）
H6	A-4	エバポ後センサー
H6	A-10	エバポ後センサー（'97.8～）
H7	A-4	エアミックスダンパーサーボ
H7	A-10	エアミックスダンパーサーボ（'97.8～）
H8	A-4	水温センサー
H8	A-10	水温センサー（'97.8～）
H9	A-16	モードダンパーサーボ
H10	A-19	エアコンコンピューター（マルチビジョン付き）（～'97.8）
H11	A-19	エアコンコンピューター（マルチビジョン付き）（～'97.8）
H12	A-19	エアコンコンピューター（マルチビジョン付き）（～'97.8）
H13	A-14	エアコンコントロールスイッチ（マルチビジョン付き）（～'97.8）
I1	A-1	エアピュリファイヤー
I1	B-7	エアピュリファイヤー（'97.8～）
I2	A-2	日射センサー
I2	A-7	日射センサー（'97.8～）
I3	A-5	グローブボックスランプスイッチ
I3	A-11	グローブボックスランプスイッチ（'97.8～）
I4	A-4	グローブボックスランプ
I4	A-10	グローブボックスランプ（'97.8～）
I5	A-4	ダイオード（～'95.8）
I6	C-14	排気温センサーLH（～'97.8）
I7	A-20	メータースイッチ
I8	B-19	エアピュリファイヤースイッチ
I9	B-19	内気センサー
I10	C-18	排気温センサーRH（～'94.1）
I10	D-18	排気温センサーRH（'94.1～'97.8）
I11	D-15	シガレットライター
I12	D-13	シフトロックコントロールコンピューター
I13	D-14	サスペンションコントロールスイッチ
I14	D-13	O/Dメインスイッチ
I15	D-14	A/Tインジケーターランプ
I16	D-13	パターンセレクトスイッチ
I17	D-14	パーキングブレーキスイッチ
I18	A-22	コンビネーションメーター
I19	A-21	コンビネーションメーター
I20	A-21	コンビネーションメーター
I21	A-21	コンビネーションメーター
I22	A-23	コンライトスキャナー
I23	A-23	レオスタット
I24	D-20	ラッゲージドアオープニングスイッチ
I25	D-20	フューエルリッドオープナースイッチ
I26	D-20	ワイヤレスドアロックメインスイッチ（～'94.1）
I27	D-21	TDCL（除く2JZ-GE）（'97.8～）
I28	A-3	ブレーキウォーニングブザー（～'96.8）
I29	D-21	メーターチェックコネクター（～'94.1）
I30	D-21	メーターチェックコネクター（～'94.1）
I31	B-18	パターンセレクトスイッチ（'96.8～）
I32	A-15	ラジオ & ステレオ（'96.8～）
I33	D-22	DLC3（2JZ-GE）（'97.8～）
N40	C-18	マルチディスプレイコンピューター（～'96.8）
N41	A-13	マルチディスプレイコンピューター（～'96.8）
N42	D-14	アクセラレーションセンサー（～'96.8）
O1	D-18	エアコンコンピューター（マルチビジョンなし）
O2	D-18	エアコンコンピューター（マルチビジョンなし）
O3	D-16	エアコンコンピューター（マルチビジョンなし）
O4	A-16	ハザードウォーニングスイッチ
O5	A-17	エアコン温度コントロールスイッチ & ボリュームスイッチ
O6	D-17	ラジオ & ステレオ（アンプ別置き）
O7	D-17	ラジオ & ステレオ（アンプ別置き）（ナビゲーション付き）
O8	D-16	ラジオ & ステレオ（アンプ別置き）（ナビゲーション付き）
O9	D-17	ラジオ & ステレオ（アンプ別置き）（～'94.1）
O10	D-16	アンテナアアンプ
O11	D-17	ラジオ & ステレオ（アンプ内蔵）
O12	D-17	ラジオ & ステレオ（アンプ内蔵）
O13	A-17	ラジオ & ステレオ（アンプ内蔵）（～'96.8）
O14	A-13	マルチディスプレイコンピューター（～'96.8）
O15	A-13	マルチディスプレイコンピューター（～'96.8）
O16	A-17	テーププレーヤー（～'96.8）
O17	A-17	テーププレーヤー（～'96.8）
O18	D-17	ノイズフィルター（～'94.1）
O19	D-18	ラジオ & ステレオ（ナビゲーション付き）
O20	D-18	ラジオ & ステレオ（ナビゲーション付き）
O21	A-13	CRTディスプレイ（'96.8～'97.8）
O22	A-13	CRTディスプレイ（'96.8～'97.8）
1A	A-19	エンジンルームメインワイヤ to J/B No.1
1B	A-19	エンジンルームメインワイヤ to J/B No.1
1C	A-19	フロアメインワイヤ to J/B No.1
1D	A-20	フロントドアRHワイヤ to J/B No.1
1E	A-20	インストルメントパネルワイヤ to J/B No.1
1F	A-19	ルーフワイヤ to J/B No.1
1G	A-19	カウルNo.2ワイヤ to J/B No.1
1H	A-19	カウルNo.2ワイヤ to J/B No.1
1I	A-20	カウルワイヤ to J/B No.1
1J	A-20	カウルワイヤ to J/B No.1
1K	A-20	カウルワイヤ to J/B No.1
1L	A-20	インテグレーションリレー to J/B No.1
3A	A-15	インストルメントパネルワイヤ to J/B No.3
3B	A-15	インストルメントパネルワイヤ to J/B No.3
3C	A-16	インストルメントパネルワイヤ to J/B No.3
3D	A-16	インストルメントパネルワイヤ to J/B No.3
3E	A-15	インストルメントパネルワイヤ to J/B No.3
3F	A-15	インストルメントパネルワイヤ to J/B No.3
3G	A-16	インストルメントパネルワイヤ to J/B No.3
3H	A-16	インストルメントパネルワイヤ to J/B No.3

Copyright to www.f1kits.com

AF1	A-2	エンジンルームメインワイヤ to カウルワイヤ（～'94.1）
AF1	A-3	エンジンルームメインワイヤ to カウルワイヤ（'94.1～）
AF1	A-7	エンジンルームメインワイヤ to カウルワイヤ（'97.8～）
AF2	B-24	エンジンルームメインワイヤ to カウルワイヤ
AH1	B-6	エンジンルームメインワイヤ to カウルNo.3ワイヤ（マルチビジョン付き）（～'97.8）
AH1	B-6	エンジンルームメインワイヤ to クーラーワイヤリングハーネスNo.2（マルチビジョンなし）
AH1	C-12	エンジンルームメインワイヤ to クーラーワイヤリングハーネスNo.2（マルチビジョンなし）（'97.8～）
AI1	B-1	エンジンルームメインワイヤ to インストルメントパネルワイヤ
AI1	D-8	エンジンルームメインワイヤ to インストルメントパネルワイヤ（'97.8～）
AL1	D-24	エンジンルームメインワイヤ to フロアメインヤイヤ
AM1	D-2	エンジンルームメインワイヤ to フロアNo.3ワイヤ（～'97.8）
AM2	D-3	エンジンルームメインワイヤ to フロアNo.3ワイヤ
AM2	D-9	エンジンルームメインワイヤ to フロアNo.3ワイヤ（'97.8～）
AN1	D-2	エンジンルームメインワイヤ to フレームワイヤ（～'97.8）
AN2	D-3	
AN3	D-2	
AN4	D-24	
AN5	D-24	
CF1	A-2	エンジンワイヤ to カウルワイヤ
CF1	A-7	エンジンワイヤ to カウルワイヤ（'97.8～）
CF2	A-1	エンジンワイヤ to カウルワイヤ
CF2	B-7	エンジンワイヤ to カウルワイヤ（'97.8～）
CH1	B-6	エンジンワイヤ to カウルNo.3ワイヤ（マルチビジョン付き）（～'97.8）
CH1	B-6	エンジンワイヤ to クーラーワイヤリングハーネスNo.2（マルチビジョンなし）
CH1	B-12	エンジンワイヤ to クーラーワイヤリングハーネスNo.2（マルチビジョンなし）（'97.8～）
CI1	A-1	エンジンワイヤ to インストルメントパネルワイヤ
CI1	C-7	エンジンワイヤ to インストルメントパネルワイヤ（'97.8～）
CI2	A-1	エンジンワイヤ to インストルメントパネルワイヤ
CI2	B-7	エンジンワイヤ to インストルメントパネルワイヤ（'97.8～）
IF1	D-1	インストルメントパネルワイヤ to カウルワイヤ
IF1	A-8	インストルメントパネルワイヤ to カウルワイヤ（'97.8～）
IF2	C-24	インストルメントパネルワイヤ to カウルワイヤ
IF3	C-24	インストルメントパネルワイヤ to カウルワイヤ（'94.1～）
IH1	A-14	インストルメントパネルワイヤ to カウルNo.3ワイヤ（マルチビジョン付き）（～'97.8）
IL1	D-24	インストルメントパネルワイヤ to フロアメインワイヤ
IM1	D-3	インストルメントパネルワイヤ to フロアNo.3ワイヤ
IM1	C-12	インストルメントパネルワイヤ to フロアNo.3ワイヤ（'97.8～）
IM2	D-4	インストルメントパネルワイヤ to フロアNo.3ワイヤ
IM2	D-12	インストルメントパネルワイヤ to フロアNo.3ワイヤ（'97.8～）
IN1	D-23	インストルメントパネルワイヤ to フレームワイヤ（～'97.8）
IN2	D-2	
IO1	C-13	インストルメントパネルワイヤ to コンソールボックスワイヤ
IO2	C-13	
JF1	D-24	フロントドアRHワイヤ to カウルワイヤ（～'97.8）
JF2	D-22	フロントドアRHワイヤ to カウルワイヤ
JG1	D-22	フロントドアRHワイヤ to カウルNo.2ワイヤ（～'96 .8）
KF1	B-1	フロントドアLHワイヤ to カウルワイヤ（～'97.8）
KF2	C-1	フロントドアLHワイヤ to カウルワイヤ
KF2	D-7	フロントドアLHワイヤ to カウルワイヤ（'97.8～）
KG1	C-1	フロントドアLHワイヤ to カウルNo.2ワイヤ
KG1	D-8	フロントドアLHワイヤ to カウルNo.2ワイヤ（'97.8～）
LF1	D-23	フロアメインワイヤ to カウルワイヤ
LO1	C-18	フロアメインワイヤ to コンソールボックスワイヤ
LO2	B-18	
LO3	B-13	
MF1	C-1	フロアNo.3ワイヤ to カウルワイヤ
MF1	D-8	フロアNo.3ワイヤ to カウルワイヤ（'97.8～）
NF1	C-1	フレームワイヤ to カウルワイヤ（～'97.8）
NF2	D-23	
NO1	C-18	フレームワイヤ to コンソールボックスワイヤ（～'97.8）
NO2	B-18	
NO3	B-13	
OH1	C-18	コンソールボックスワイヤ to クーラーワイヤリングハーネスNo.2（マルチビジョンなし）
OH1	A-14	コンソールボックスワイヤ to カウルNo.3ワイヤ（マルチビジョン付き）（～'97.8）
OH2	D-15	コンソールボックスワイヤ to クーラーワイヤリングハーネスNo.2（マルチビジョンなし）
PF1	A-23	ルーフワイヤ to カウルワイヤ
FH	B-1	左カウルサイドアース
FH	B-7	左カウルサイドアース（'97.8～）
FI	B-19	ラジオ右アース
FJ	A-23	右カウルサイドアース
IK	D-13	コンソールボックス左側アース
IL	D-15	コンソールボックス右側アース

Copyright to www.f1kits.com

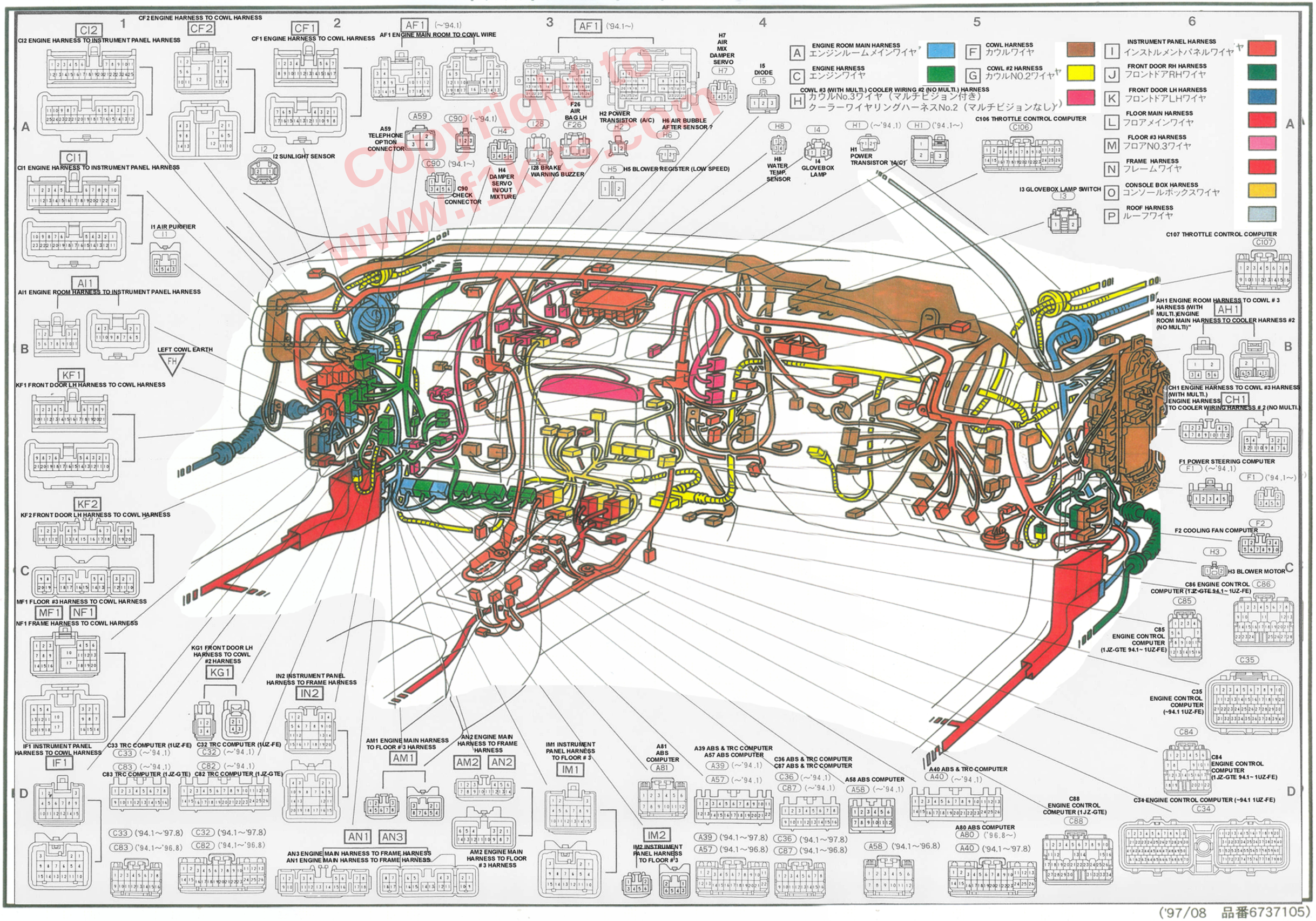

Copyright to www.f2kars.com

INSTRUMENT PANEL LEFT SIDE FROM AUGUST 1997 インストルメントパネル（左側）（'97.8～）

For Index see Pg 2-11 & 12

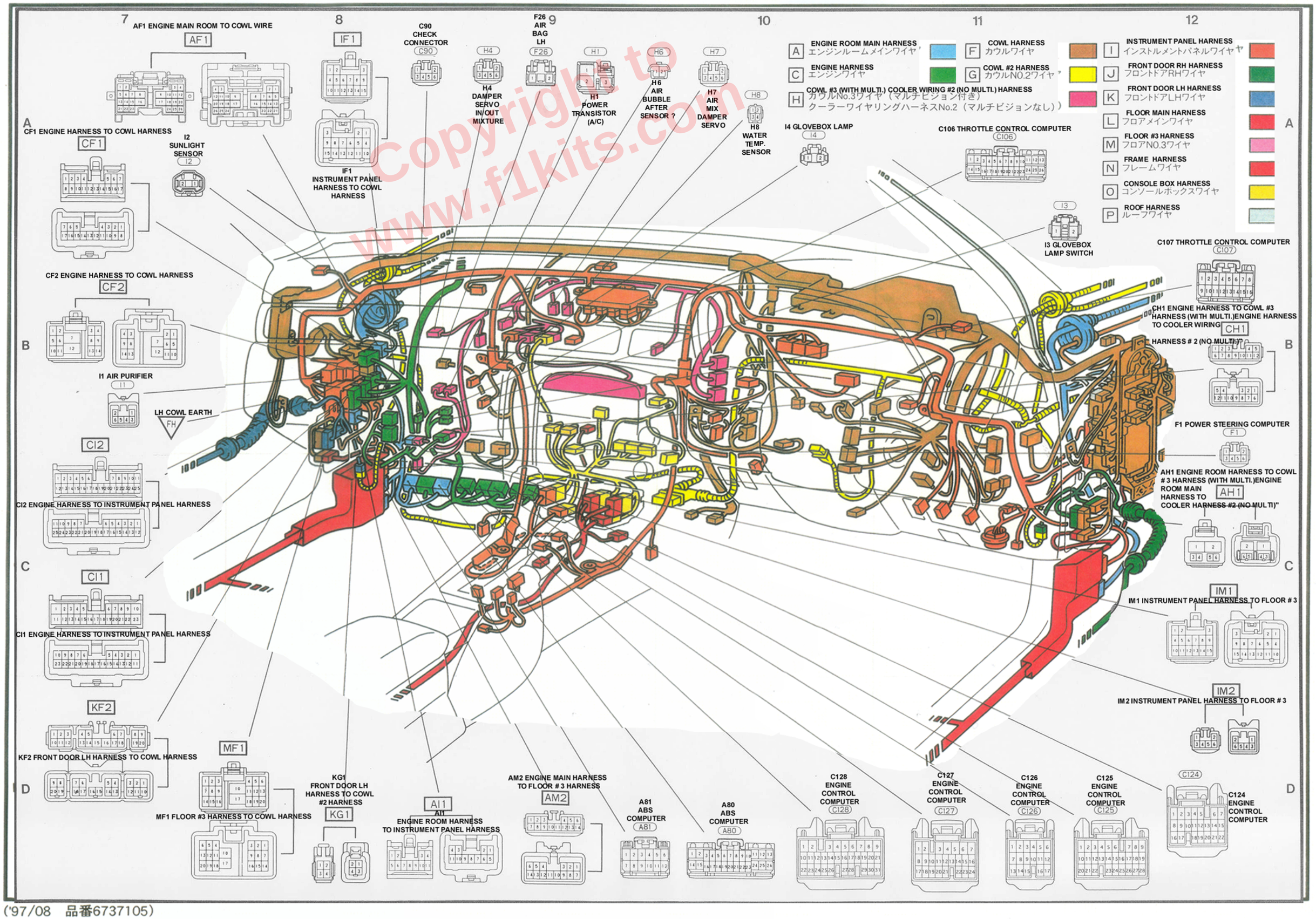

Copyright to www.f1kits.com

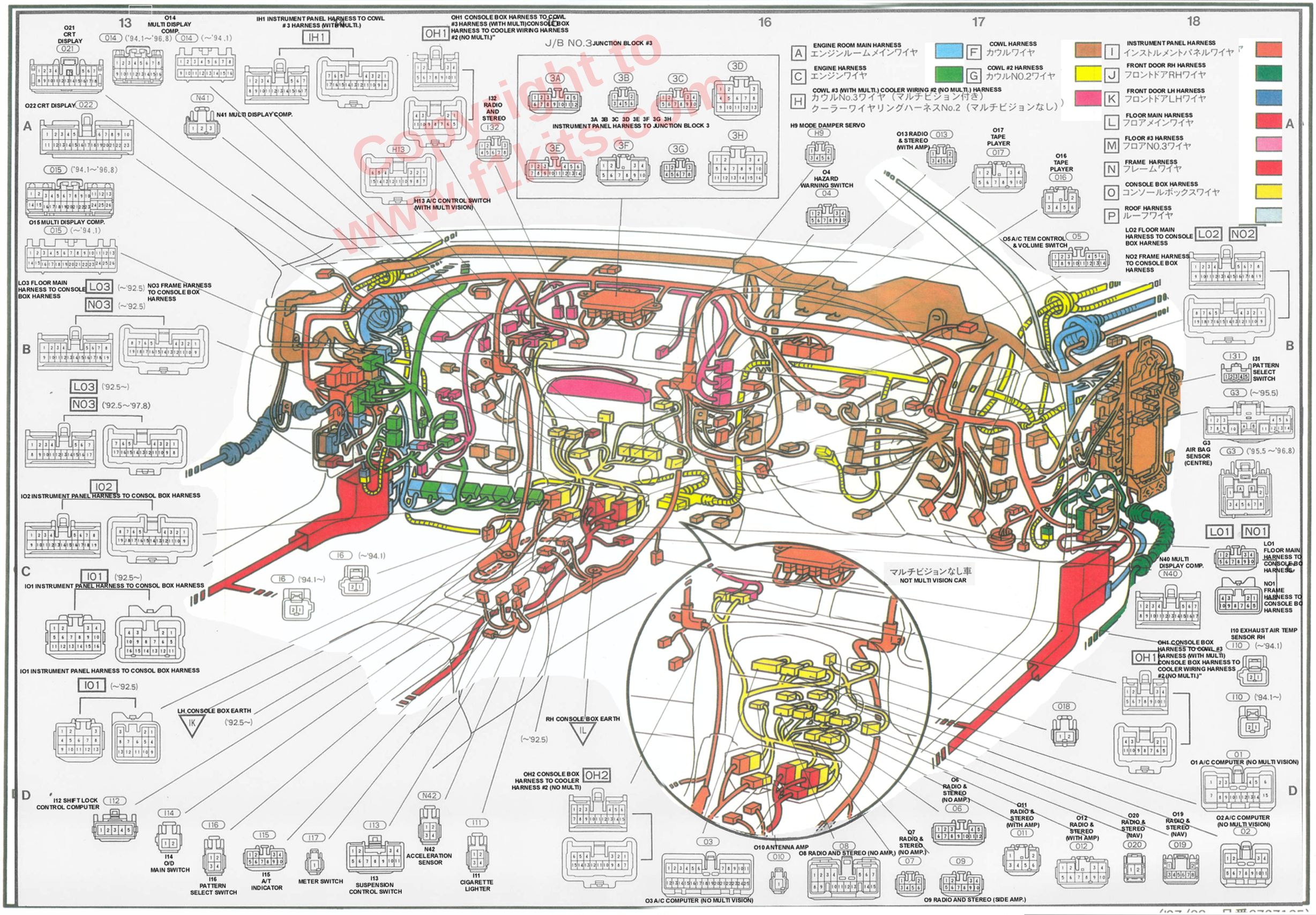

Copyright to www.f1kits.com

INSTRUMENT PANEL, RIGHT SIDE インストルメントパネル（右側）

For Index see Pg 2-11 & 12

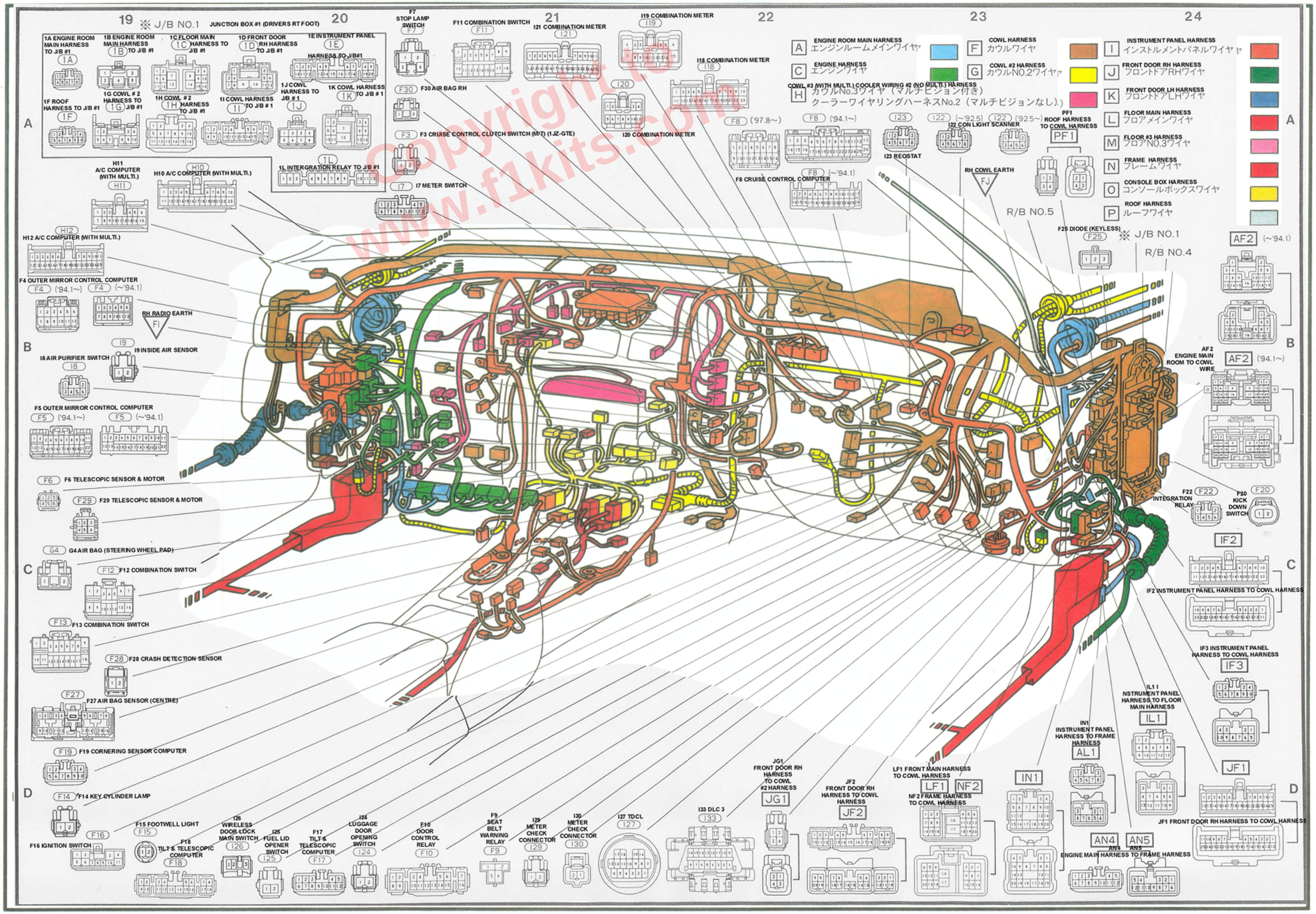

Copyright © www.f1kits.com

J1	B-6	フロントスピーカーRH
J2	C-6	カーテシランプRH
J3	B-5	アウターミラースイッチ
J4	B-6	パワーウインドゥマスタースイッチ
J6	A-4	リモートコントロールアクチュエーターRH（～'96.8）
J7	B-6	パワーウインドゥモーターRH
J8	C-6	ドアコントロールスイッチRH（キー連動用）
J9	C-6	ドアコントロールモーター　&　カーテシスイッチRH
J10	B-5	ミラーコントロールリレー（格納式）（～'96.8）
J11	A-5	リモートコントロールアクチュエーターRH（～'96.8）
J14	A-4	リモートコントロールアクチュエーター（'96.8～）
K1	C-2	フロントスピーカーLH
K2	C-2	カーテシランプLH
K3	C-2	パワーウインドゥマスタースイッチLH
K4	B-1	ミラーバイブレーションコントロールコンピューター（～'96.8）
K5	A-1	リモートコントロールアクチュエーターLH（～'96.8）
K6	A-1	リモートコントロールアクチュエーターLH（～'96.8）
K7	C-3	パワーウインドゥモーターLH
K8	C-3	ドアコントロールモーター　&　カーテシスイッチLH
K11	A-2	リモートコントロールアクチュエーター（'96.8～）
L1	A-7	排気温センサー（1JZ-GTE）（～'97.8）
L2	A-9	ラップベルトソレノイドRH
L3	A-11	チョークコイル
L4	A-10	ドアコントロールレシーバー（～'96.8）
L5	A-11	ウーハーアンプ（～'94.1）
L6	B-11	リヤスピーカーRH
L7	A-11	センターストップランプ（室内用）
L8	A-9	ウーハースピーカー
L9	B-12	ラッゲージルームランプ
L10	B-12	フューエルリッドオープナーソレノイド
L11	D-10	ABSスピードセンサーRR・RH
L12	B-12	ランプフェイリアセンサー
L13	C-12	ステレオパワーアンプ
L14	D-12	ステレオパワーアンプ
L15	C-12	C/Dオートチェンジャー
L16	D-12	C/Dオートチェンジャー
L17	D-12	リヤコンビネーションランプRH
L18	D-11	ライセンスプレートランプ
L19	D-11	ラッゲージルームランプスイッチ
L20	D-11	ラッゲージドアオープニングソレノイド
L21	D-10	リヤコンビネーションランプLH
L22	D-10	ピエゾアクチュエーター　& ピエゾセンサーRR・RH（～'96.8）
L23	A-10	ドアコントロールリレー（ラッゲージドア用）
L24	D-12	ナビゲーションコンピューター
L25	D-11	ナビゲーションコンピューター
L26	A-10	ドアコントロールレシーバー（'96.8～）
L27	D-10	アクチュエータアブソーバコントロールRR・RH（'96.8～）
M1	B-7	ラップベルトソレノイドLH
M2	B-7	フューエルポンプコントロールリレー
M3	B-7	リヤワイパーコントロールリレー
M4	A-8	リヤスピーカーLH
M5	A-9	フューエルセンダーゲージ（1JZ-GTE,～'94.1）
M6	A-8	フューエルセンダーゲージ
M7	A-8	フューエルセンダーゲージ
M8	A-8	フューエルポンプ
M9	A-9	リヤワイパーモーター
M10	D-9	ABSスピードセンサーRR・LH
M11	C-7	アブソーバーコントロールコンピューター（～'96.8）
M12	C-8	アブソーバーコントロールコンピューター（～'96.8）
M13	C-8	J/C（No.2）（～'96.8）
M14	D-9	ピエゾアクチュエーター　& ピエゾセンサーRR・LH（～'96.8）
M15	B-7	バックルスイッチFR・LH（'92.5～）
M16	D-9	ABSスピードセンサーRR・LH（'96.8～）
M17	C-8	アブソーバーコントロールコンピューター（'96.8～）
M18	D-9	アクチュエータアブソーバコントロールRR・LH（'96.8～）
P1	A-4	バニティーランプRH
P2	A-3	ルームランプ　&　マップランプ
P3	A-3	インナーリヤビューミラー（～'96.8）
P4	A-2	バニティーランプLH
P5	A-3	スライディングルーフスイッチ
P6	A-3	インナーリヤビューミラー（'96.8～）
Q1	C-12	センターストップランプ（スポイラー用）
V1	A-3	スライディングルーフコントロールリレー
V2	A-3	スライディングルーフモーター　&　リミットスイッチ
1A	C-6	エンジンルームメインワイヤ　to　J/B No.1
1B	C-6	エンジンルームメインワイヤ　to　J/B No.1
1C	D-6	フロアメインワイヤ　to　J/B No.1
1D	D-6	フロントドアRHワイヤ　to　J/B No.1
1F	D-6	ルーフワイヤ　to　J/B No.1
AF2	D-4	エンジンルームメインワイヤ　to　カウルワイヤ
AL1	D-5	エンジンルームメインワイヤ　to　フロアメインワイヤ
AM1	D-2	エンジンルームメインワイヤ　to　フロアNo.3ワイヤ（～'97.8）
AM2	D-2	エンジンルームメインワイヤ　to　フロアNo.3ワイヤ
IL1	D-6	インストルメントパネルワイヤ　to　フロアメインワイヤ
IM1	D-1	インストルメントパネルワイヤ　to　フロアNo.3ワイヤ
IM2	D-1	インストルメントパネルワイヤ　to　フロアNo.3ワイヤ
IO1	D-3	インストルメントパネルワイヤ　to　コンソールボックスワイヤ
IO2	D-3	インストルメントパネルワイヤ　to　コンソールボックスワイヤ
JF1	A-3	フロントドアRHワイヤ　to　カウルワイヤ（～'97.8）
JF2	A-5	フロントドアRHワイヤ　to　カウルワイヤ
KF1	B-1	フロントドアLHワイヤ　to　カウルワイヤ（～'97.8）
KF2	C-1	フロントドアLHワイヤ　to　カウルワイヤ
LF1	B-6	フロアメインワイヤ　to　カウルワイヤ
LM1	D-8	フロアメインワイヤ　to　フロアNo.3ワイヤ
LM2	D-9	フロアメインワイヤ　to　フロアNo.3ワイヤ
LO1	D-4	フロアメインワイヤ　to　コンソールボックスワイヤ
LO2	A-2	フロアメインワイヤ　to　コンソールボックスワイヤ
LO3	A-1	フロアメインワイヤ　to　コンソールボックスワイヤ
LQ1	B-12	フロアメインワイヤ　to　ラッゲージNo.2ワイヤ
LR1	D-5	フロアメインワイヤ　to　フロントシートRHワイヤ（～'94.1）
LR1	D-6	フロアメインワイヤ　to　フロントシートRHワイヤ（'94.1～）
LR2	D-5	フロアメインワイヤ　to　フロントシートRHワイヤ
MF1	C-1	フロアNo.3ワイヤ　to　カウルワイヤ
MS1	D-2	フロアNo.3ワイヤ　to　フロントシートLHワイヤ
MS2	C-2	フロアNo.3ワイヤ　to　フロントシートLHワイヤ（～'92.5）
PV1	A-2	ルーフワーヤ　to　ルーフNo.3ワイヤ
LN	A-8	センターフロアクロスメンバ右アース
LO	D-11	バックパネル中央アース
MM	C-8	センターフロアクロスメンバ左アース

Copyright to www.1limits.com

BODY, FORWARD SECTION, NOT INCLUDING V8's ボデー（除く4.0 GTリミテッド 前側）

For Index see Pg 2-17

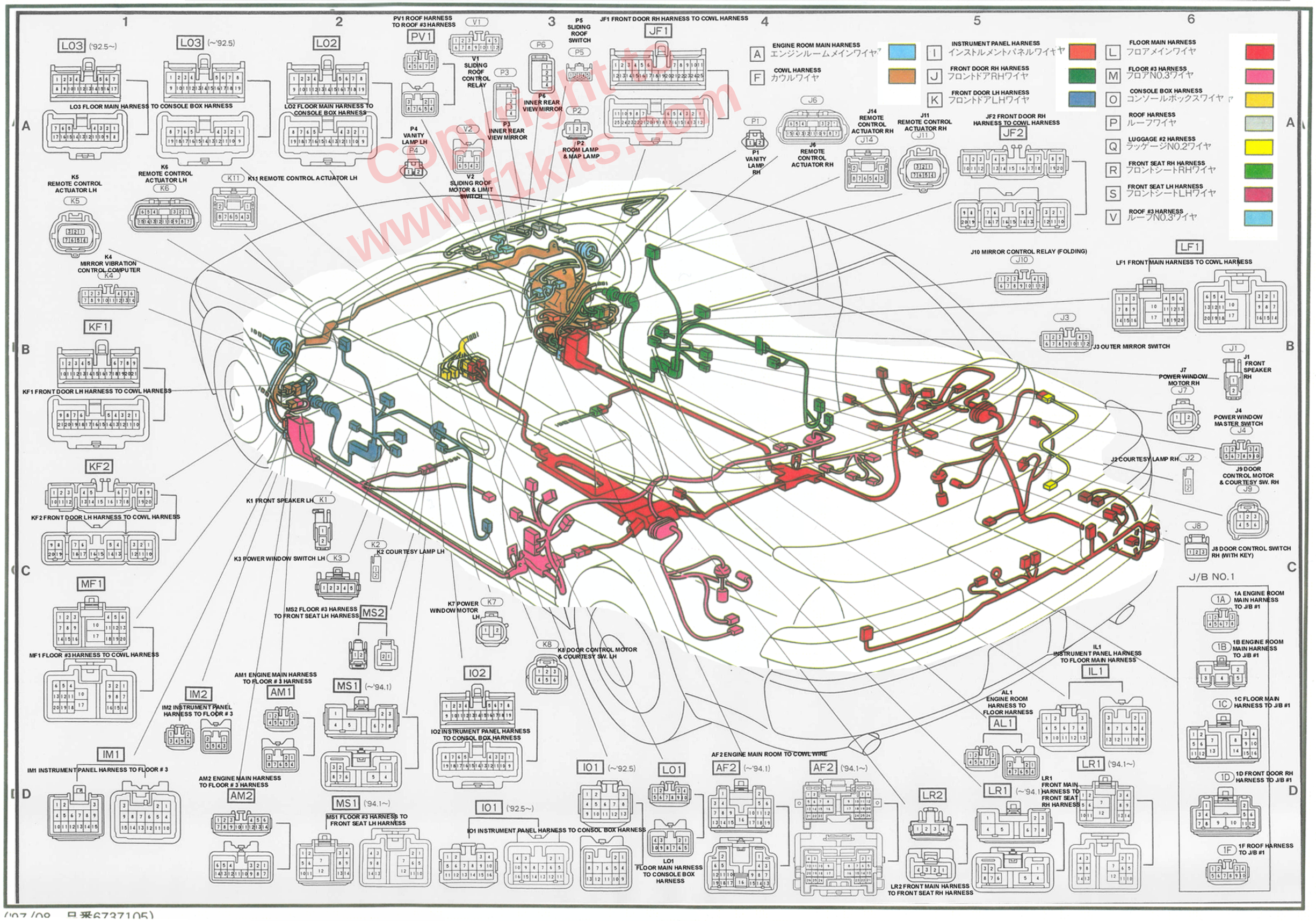

Copyright © www.1kits.com

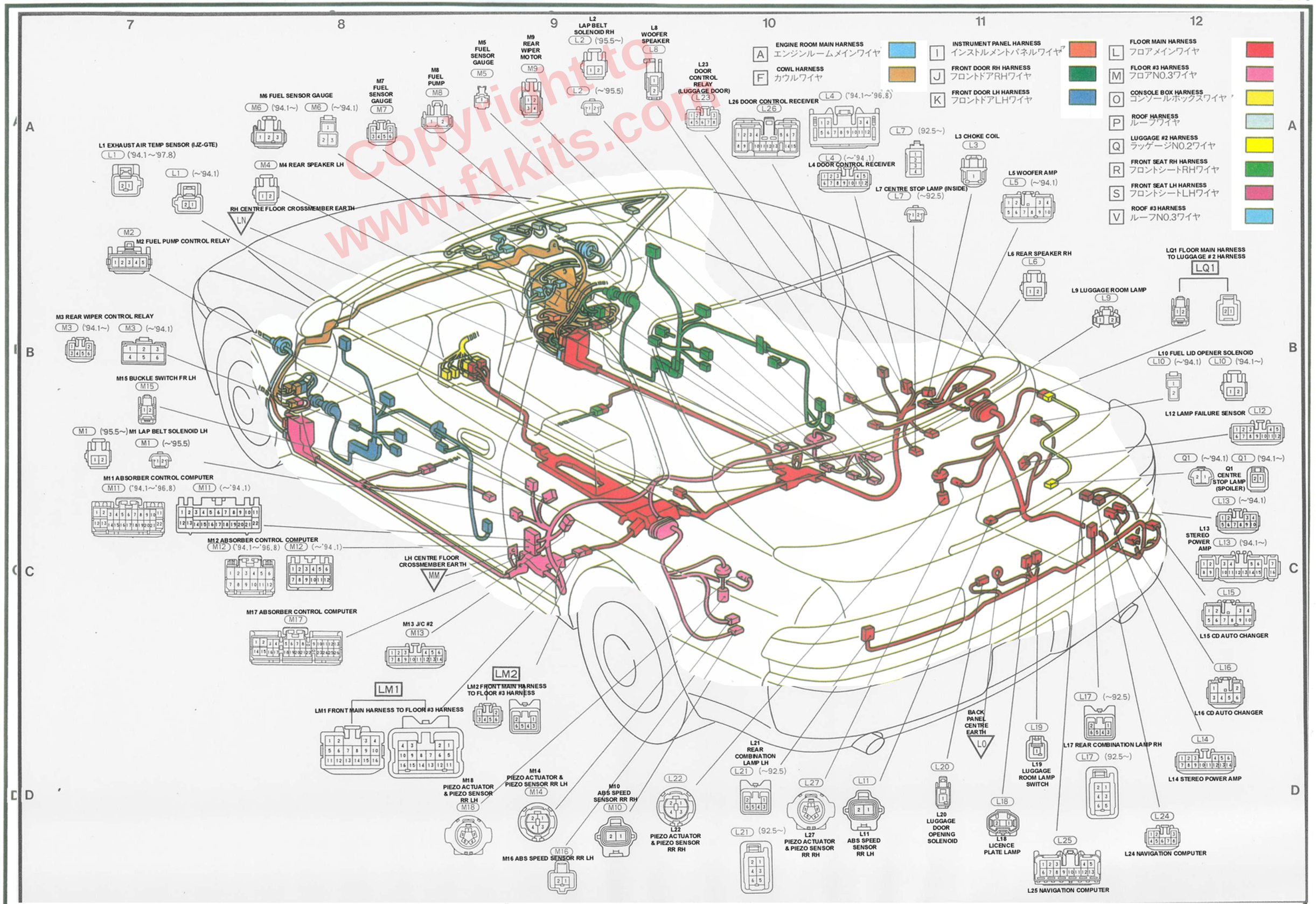

Copyright to www.f1kits.com

J1	B-6	フロントスピーカーRH
J2	B-6	カーテシランプRH
J3	B-6	アウターミラースイッチ
J4	B-6	パワーウインドゥマスタースイッチ
J5	A-4	シートメモリースイッチ（～'92.5）
J6	A-4	リモートコントロールアクチュエーターRH（～'96.8）
J7	B-6	パワーウインドゥモーターRH
J8	B-6	ドアコントロールスイッチRH（キー連動用）
J9	B-6	ドアコントロールモーター ＆ カーテシスイッチRH
J12	A-5	シートヒータースイッチRH ＆ シートメモリースイッチ（'92.5～）
J13	A-4	リモートコントロールアクチュエーターRH（'96.8～）
K1	C-2	フロントスピーカーLH
K2	C-2	カーテシランプLH
K3	C-2	パワーウインドゥスイッチLH
K4	B-1	ミラーバイブレーションコントロールコンピューター
K6	A-1	リモートコントロールアクチュエーターLH（～'96.8）
K7	D-2	パワーウインドゥモーターLH
K8	C-3	ドアコントロールモーター ＆ カーテシスイッチLH
K9	B-1	シートヒータースイッチLH
K10	A-1	リモートコントロールアクチュエーターLH（'96.8～）
N1	B-7	ハイドロニューマチックサスペンションコンピューター（～'96.8）
N2	B-7	ハイドロニューマチックサスペンションコンピューター
N3	B-7	ハイドロニューマチックサスペンションコンピューター
N4	C-7	ハイドロニューマチックサスペンションコンピューター
N5	C-7	ハイトコントロールメインリレー（アクティブサスペンション付き）（～'96.8）
N6	A-7	J/C（No.2）
N7	B-7	ラップベルトソレノイドLH
N8	A-7	フューエルポンプコントロールリレー
N9	A-7	リヤワイパーリレー（～'94.1）
N9	A-8	リヤワイパーリレー（'94.1～）
N10	A-5	マグネチックフィールドセンサー（～'92.5）
N11	D-9	テレフォンショートコネクター（～'94.1）
N12	A-9	リヤスピーカーLH
N13	A-9	フューエルセンダーゲージ
N14	A-9	フューエルポンプ
N15	D-10	リヤワイパーモーター
N16	A-8	リヤニューマチックシリンダーブレッシャーセンサーRR・LH（アクティブサスペンション付き）
N17	D-8	ヨーレートセンサー（～'96.8）
N18	D-7	ハイトコントロールセンサーRR・LH
N19	D-7	ヨーレートセンサー（～'96.8）
N20	D-7	ABSスピードセンサーRR・LH（～'96.8）
N21	D-8	前後G チェックコネクター（～'96.8）
N22	D-8	横G チェックコネクター（～'96.8）
N23	D-7	リヤアクセラレーションセンサーLH（～'96.8）
N24	D-7	テレビジョンカメラコントローラー（～'96.8）
N25	D-7	サスペンション制御スイッチ（アクティブサスペンション付き）（～'96.8）
N26	D-9	テレフォンコンピューター
N27	D-10	テレフォンコンピューター（～'94.1）
N28	D-10	無線機（～'94.1）
N29	C-8	アンテナアンプ
N30	B-7	ラジオレシーバー
N31	B-7	ラジオレシーバー
N32	A-7	ラジオレシーバー
N33	A-7	ラジオレシーバー
N34	A-8	ラジオレシーバー
N35	A-9	ナビゲーションレシーバー（～'96.8）
N36	A-8	J/C（No.1）
N37	A-8	J/C（No.4）
N38	D-4	ビデオアダプターミナル（～'96.8）
N39	D-3	ハンドセットテレフォン
N40	D-2	マルチディスプレイコンピューター（～'96.8）
N41	D-2	マルチディスプレイコンピューター（～'96.8）
N42	C-2	アクセラレーションセンサー（～'96.8）
N43	A-9	TVアンテナアンプLH（～'96.8）
N44	A-9	TVアンテナアンプRH（～'96.8）
N45	A-9	テレビジョンチューナー（～'96.8）
N46	D-11	J/C（No.3）（～'96.8）
N47	D-10	4WSコンピューター（～'96.8）
N48	D-11	4WSコンピューター（～'96.8）
N49	D-11	4WSコンピューター（～'96.8）
N50	A-10	4WSリレー（～'96.8）
N51	A-10	ラップベルトソレノイドRH
N52	A-11	チョークコイル
N53	A-10	ドアコントロールレシーバー
N54	A-11	センターストップランプ（室内用）
N55	A-10	ウーハースピーカー
N56	A-11	ラッゲージルームランプ
N57	A-11	ウーハーアンプ（～'94.1）
N58	A-11	リヤスピーカーRH
N59	A-11	リヤニューマチックシリンダーブレッシャーセンサーRR・RH（アクティブサスペンション付き）（～'92.5）
N59	A-12	リヤニューマチックシリンダーブレッシャーセンサーRR・RH（アクティブサスペンション付き）（'92.5～'96.8）
N60	D-11	ステアリングコントロールモーター ＆ センサー（～'96.8）
N61	D-12	ハイトコントロールセンサーRR・RH
N62	D-12	ABSスピードセンサーRR・RH
N63	B-12	フューエルリッドオープナーソレノイド
N64	B-12	リヤアクセラレーションセンサーRH（～'96.8）
N65	B-12	ランプフェイリアセンサー
N66	D-12	CD-RDMプレーヤー
N67	C-12	ステレオパワーアンプ
N68	C-12	ステレオパワーアンプ
N69	C-12	C/Dオートチェンジャー
N70	C-12	C/Dオートチェンジャー
N71	D-12	リヤコンビネーションランプRH
N72	D-12	ライセンスプレートランプ
N73	D-12	ラッゲージルームランプスイッチ
N74	D-12	ラッゲージドアオープニングソレノイド
N75	D-11	リヤコンビネーションランプLH
N76	B-7	エアサスペンションコントロールコンピューター
N77	C-7	ハイトコントロールリレーNo.2
N78	B-7	エアサスペンションコントロールコンピューター
N79	A-8	エアサスペンションコントロールアクチュエーターRR・LH（エアサスペンション付き）
N80	D-7	サスペンション制御スイッチ（エアサスペンション付き）
N81	D-8	車高調整用コネクター（エアサスペンション付き）
N82	A-11	エアサスペンションコントロールアクチュエーターRR・RH（エアサスペンション付き）
N83	D-12	ハイトコントロールソレノイド（リヤ）（エアサスペンション付き）
N85	D-7	ショートコネクター
N86	C-7	ショートコネクター
N87	C-7	ショートコネクター（～'94.1）
N88	C-7	ショートコネクター（～'94.1）
N89	C-7	エアサスペンションコントロールコンピューター
N90	C-12	ナビゲーションコンピューター（～'96.8）
N91	C-12	ナビゲーションコンピューター（～'96.8）
N92	A-2	O_2センサーRH
N93	D-2	O_2センサーLH
N94	A-10	ドアコントロールリレー（ラッゲージドア用）
N95	D-7	ABSスピードセンサーRR・LH（'96.8～）
N96	D-4	ビデオアダプターミナル（'96.8～）
N97	A-10	ドアコントロールレシーバー（'96.8～）
N98	B-12	ナビゲーションコンピューター（'96.8～）
N99	B-12	ナビゲーションコンピューター（'96.8～）
N100	B-12	ナビゲーションコンピューター（'96.8～）
P1	A-3	バニティーランプRH
P2	A-3	ルームランプ ＆ マップランプ
P3	A-3	インナーリヤビューミラー（～'96.8）
P4	A-2	バニティーランプLH
P5	A-3	スライディングルーフスイッチ
P6	A-3	インナーリヤビューミラー（'96.8～）
Q1	D-12	センターストップランプ（スポイラー用）
V1	A-2	スライディングルーフコントロールリレー
V2	A-2	スライディングルーフモーター ＆ リミットスイッチ
X1	A-5	マグネチックフィールドセンサー（'92.5～'96.8）
1A	D-4	エンジンルームメインワイヤ to J/B No.1
1B	D-5	エンジンルームメインワイヤ to J/B No.1
1C	D-5	フロアメインワイヤ to J/B No.1
1D	D-4	フロントドアRHワイヤ to J/B No.1
1F	D-5	ルーフワイヤ to J/B No.1
AF2	D-6	エンジンルームメインワイヤ to カウルワイヤ
AN1	D-1	エンジンルームメインワイヤ to フレームワイヤ
AN2	D-1	エンジンルームメインワイヤ to フレームワイヤ
AN3	D-1	エンジンルームメインワイヤ to フレームワイヤ
AN4	D-5	エンジンルームメインワイヤ to フレームワイヤ
AN5	D-5	エンジンルームメインワイヤ to フレームワイヤ
IN1	D-6	インストルメントパネルワイヤ to フレームワイヤ
IN2	C-1	インストルメントパネルワイヤ to フレームワイヤ
IO1	A-1	インストルメントパネルワイヤ to コンソールボックスワイヤ（～'92.5）
IO1	A-2	インストルメントパネルワイヤ to コンソールボックスワイヤ（'92.5～）
IO2	A-1	インストルメントパネルワイヤ to コンソールボックスワイヤ
JF1	A-3	フロントドアRHワイヤ to カウルワイヤ
JF2	A-5	フロントドアRHワイヤ to カウルワイヤ
KF1	B-1	フロントドアLHワイヤ to カウルワイヤ
KF2	C-1	フロントドアLHワイヤ to カウルワイヤ
NF1	C-1	フレームワイヤ to カウルワイヤ
NF2	C-6	フレームワイヤ to カウルワイヤ
NO1	D-2	フレームワイヤ to コンソールボックスワイヤ
NO2	D-4	フレームワイヤ to コンソールボックスワイヤ
NO3	D-3	フレームワイヤ to コンソールボックスワイヤ
NQ1	B-11	フレームワイヤ to ラッゲージNo.2ワイヤ
NR1	D-5	フレームワイヤ to フロントシートRHワイヤ
NS1	D-2	フレームワイヤ to フロントシートLHワイヤ
PV1	A-2	ルーフワイヤ to ルーフNo.3ワイヤ
XN1	A-9	ルーフNo.2ワイヤ to フレームワイヤ（'92.5～'96.8）
NM	C-8	センターフロアクロスメンバ左アース
NN	C-10	センターフロアクロスメンバ右アース
NO	D-12	バックパネル中央アース

Copyright to www.f1kits.com

WWW.F1KITS.COM

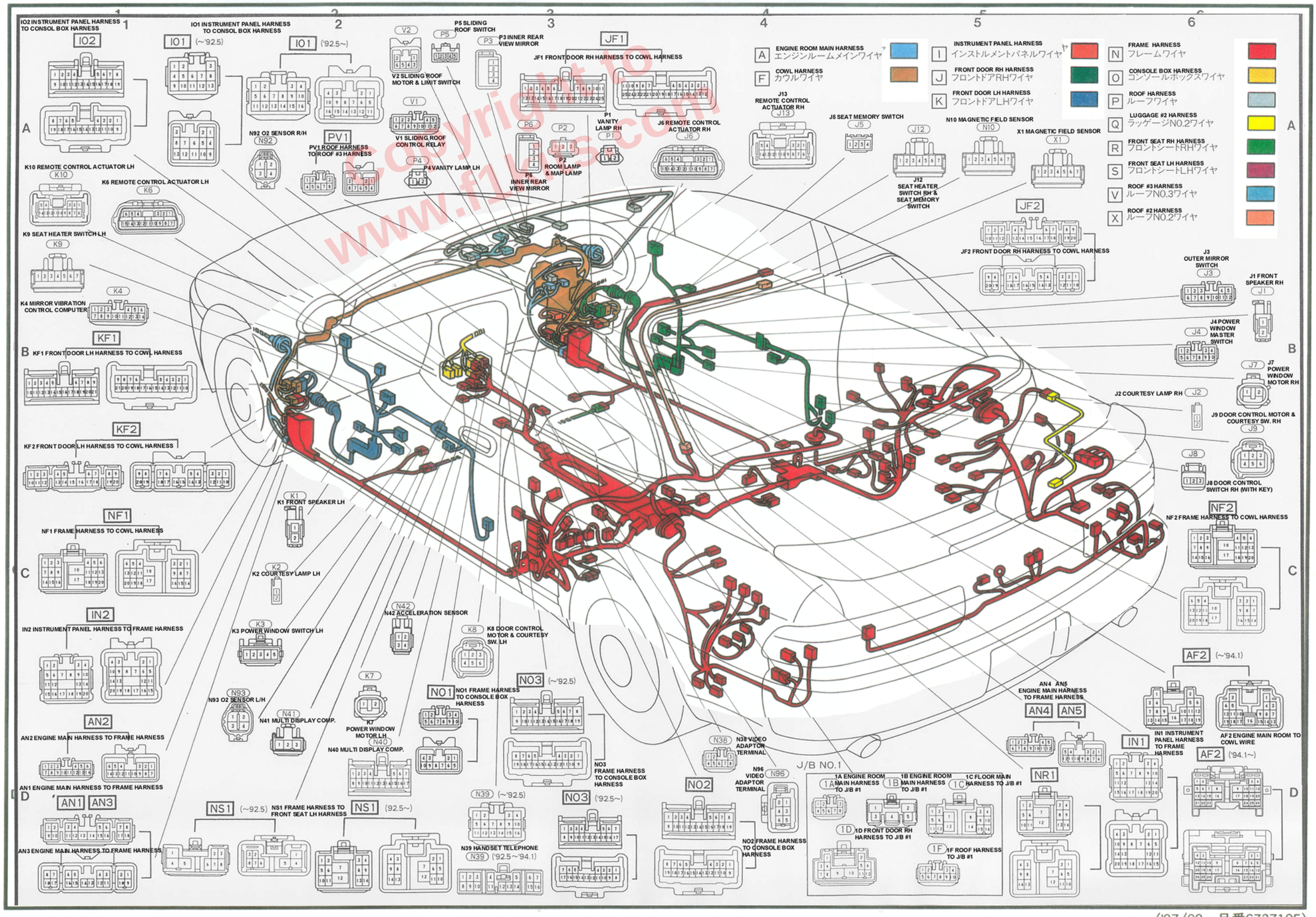

Copyright to www.f1rs.com

BODY, REAR ASPECT,ALL V8's ボデー（4.0 GTリミテッド 後側）

For Index see Pg 2-20

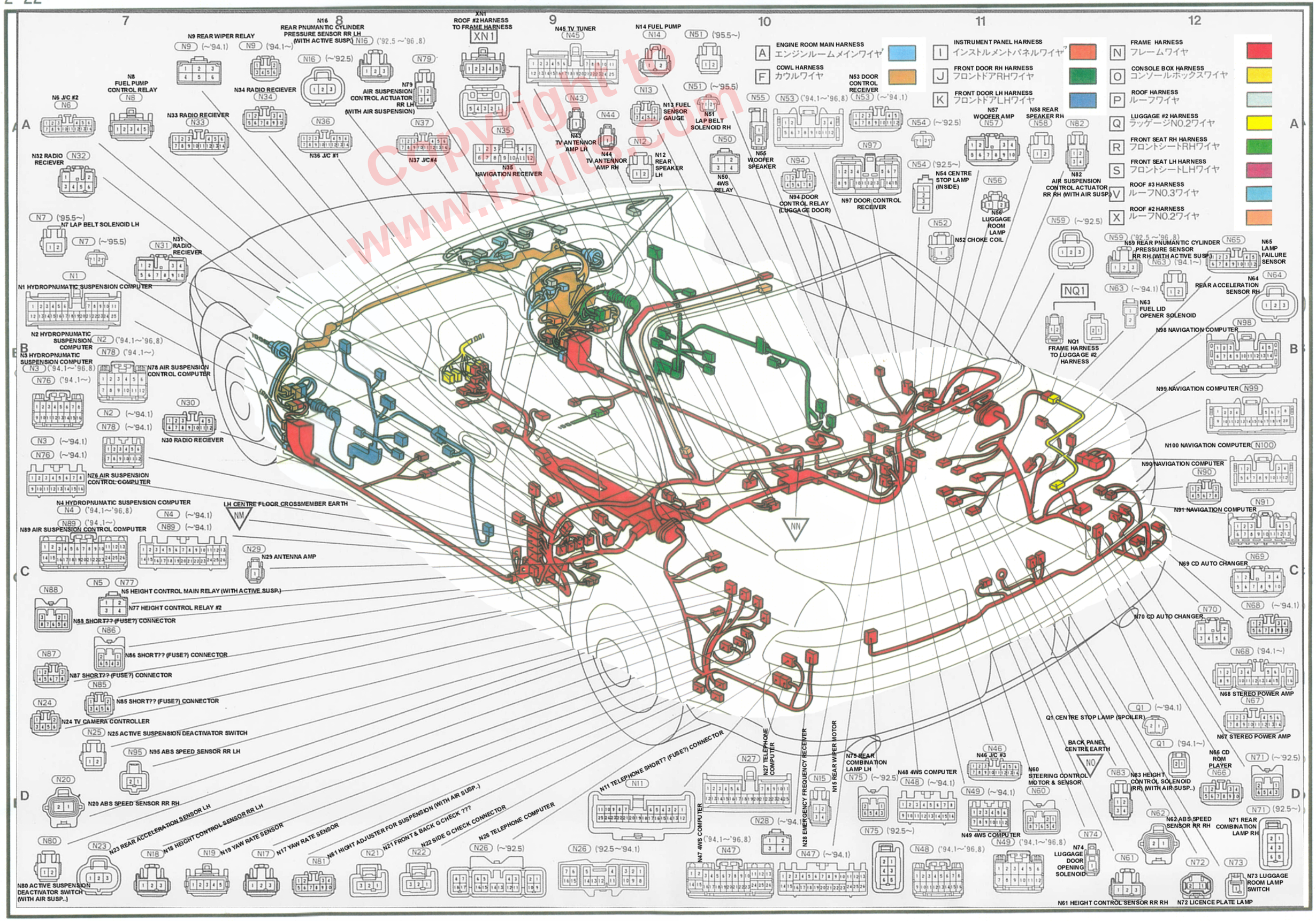

copyright to www.fuku.com

R2	C-4	ランバーサポートモーター（ドライバー席）	**R2 LUMBAR SUPPORT MOTOR (DRIVER)**
R11	D-3	バックルスイッチRH	**R11 BUCKLE SWITCH RH**
R14	C-4	パワーシートコントロールスイッチ	**R14 POWER SEAT CONTROL SWITCH**
S1	D-2	バックルスイッチLH（～'92.5）	**S1 BUCKLE SWITCH LH**

LR2	B-3	フロアメインワイヤ to フロントシートRHワイヤ	**LR2 FRONT MAIN HARNESS TO FRONT SEAT RH HARNESS**
MS2	B-1	フロアNo.3ワイヤ to フロントシートLHワイヤ（～'92.5）	**MS2 FLOOR #3 HARNESS TO FRONT SEAT LH HARNESS**

Copyright to www.f1kits.com

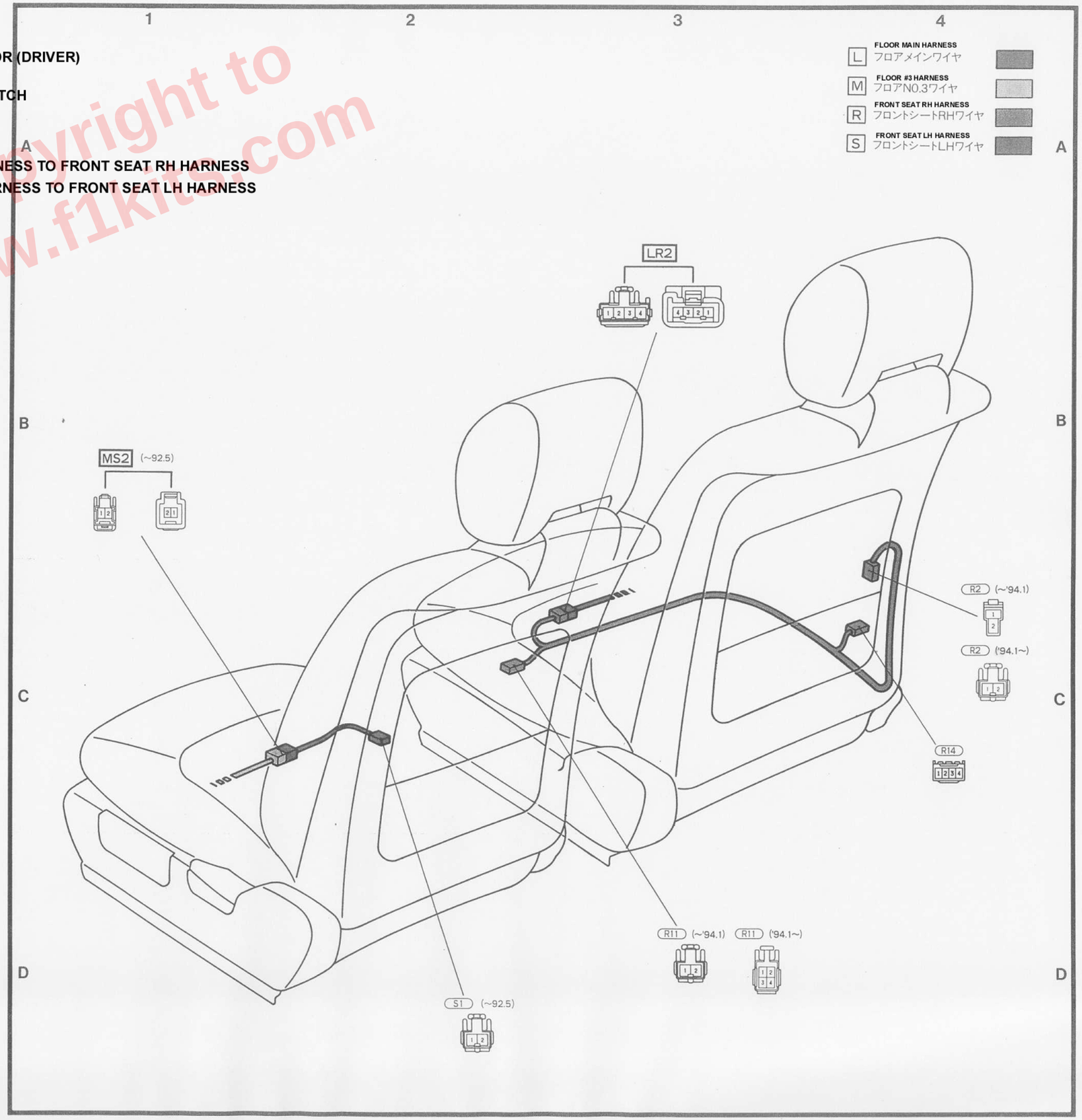

シート（パワー＆マイコンパワーシート）POWER SEAT WITH MICRO COMPUTER

R1	B-4	リクライニングモーター（ドライバー席）
R2	C-4	ランバーサポートモーター（ドライバー席）
R3	C-4	リクライニングモーター ＆ ポジションセンサー（ドライバー席）（～'97.8）
R4	C-4	パワーシートスイッチ（ドライバー席）
R5	B-3	スライドモーター（ドライバー席）
R6	B-4	フロントバーチカルポジションセンサー（ドライバー席）（～'97.8）
R7	A-3	リヤバーチカルモーター（ドライバー席）
R8	A-3	ポジションコントロールコンピューター（ドライバー席）（マイコンシート）（～'97.8）
R9	A-2	フロントバーチカルモーター（ドライバー席）
R10	B-2	ポジションコントロールコンピューター（ドライバー席）（～'97.8）
R12	D-3	シートスライドポジションセンサー（ドライバー席）（～'97.8）
R13	D-3	リヤバーチカルポジションセンサー（ドライバー席）（～'97.8）
R15	B-4	シートヒーターLH（シートクッション）（'92.5～'97.8）
R16	C-4	シートヒーターLH（シートバッグ）（'92.5～'97.8）
R17	D-3	バックルスイッチRH
S1	D-2	バックルスイッチLH
S2	B-1	ポジションコントロールコンピューター（パッセンジャー席）
S3	C-1	スライドモーター
S4	D-2	スライドポジションセンサー（パッセンジャー席）
S5	D-1	スライドリミットスイッチ
S6	D-1	パワーシートスイッチ
S7	D-1	リクライニングリミットスイッチ
S8	D-2	リクライニングモーター
S9	B-2	シートヒーターリレー（'92.5～）
S10	C-1	シートヒーターRH（シートクッション）（'92.5～）
S11	D-2	シートヒーターRH（シートバッグ）（'92.5～）

LR1	D-4	フロアメインワイヤ to フロントシートRHワイヤ
MS1	B-1	フロアNo.3ワイヤ to フロントシートLHワイヤ（～'94.1）
MS1	A-1	フロアNo.3ワイヤ to フロントシートLHワイヤ（'94.1～）
NR1	D-4	フレームワイヤ to フロントシートRHワイヤ（～'97.8）
NS1	B-1	フレームワイヤ to フロントシートLHワイヤ（～'92.5）
NS1	A-1	フレームワイヤ to フロントシートLHワイヤ（'92.5～'97.8）

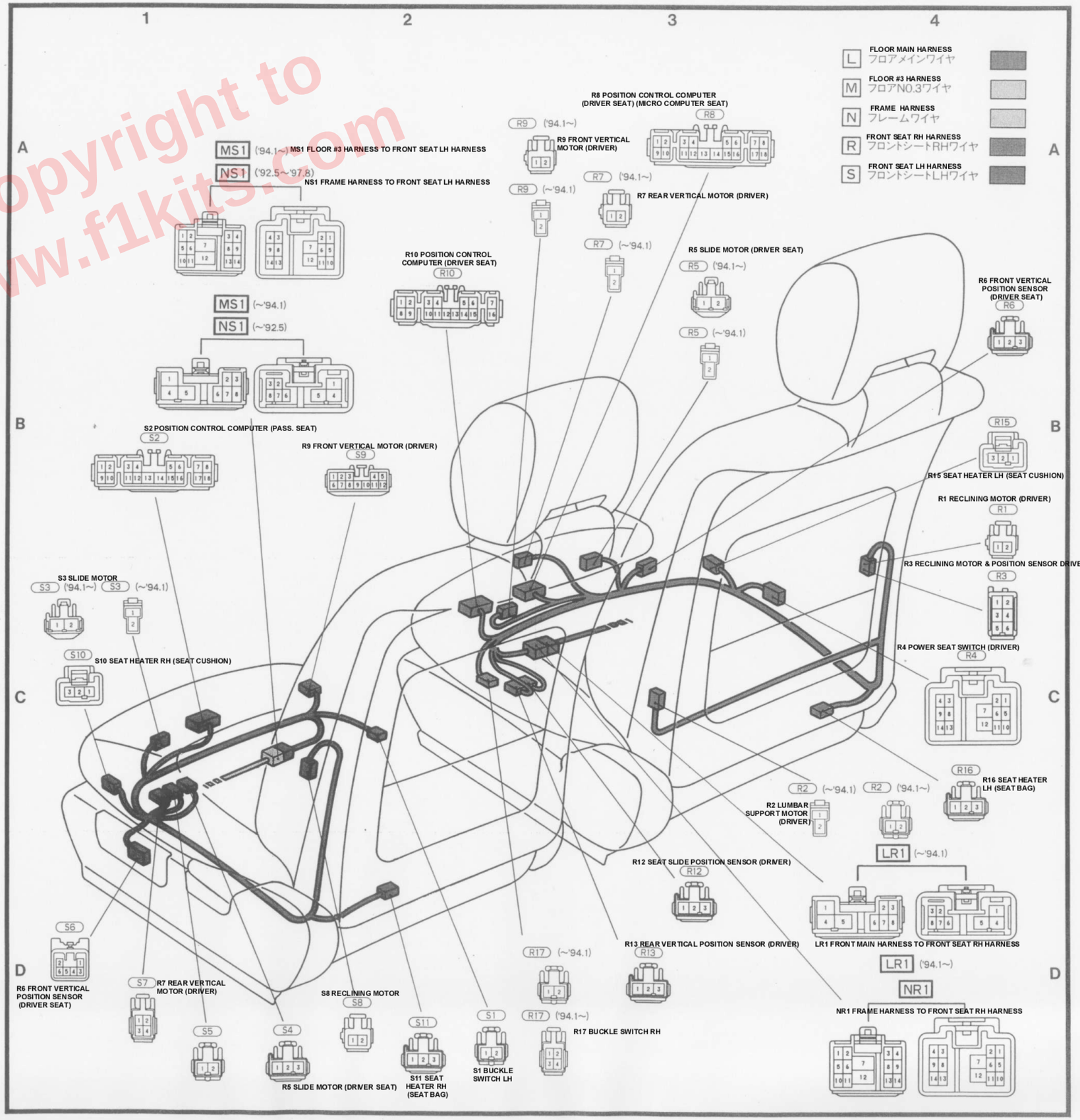

Copyright to www.f1kits.com

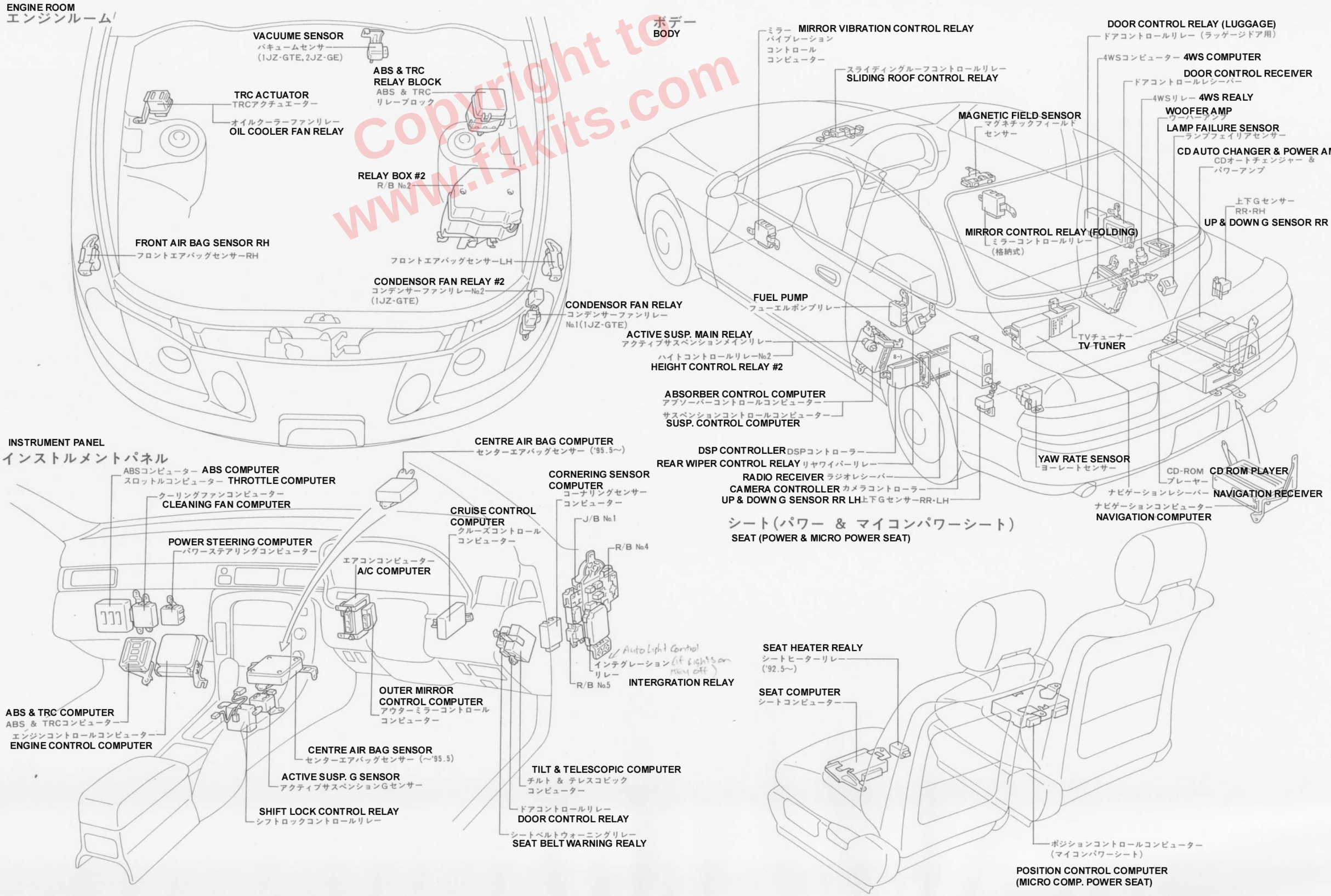

Copyright to www.f1kits.com

Relays and Fuses

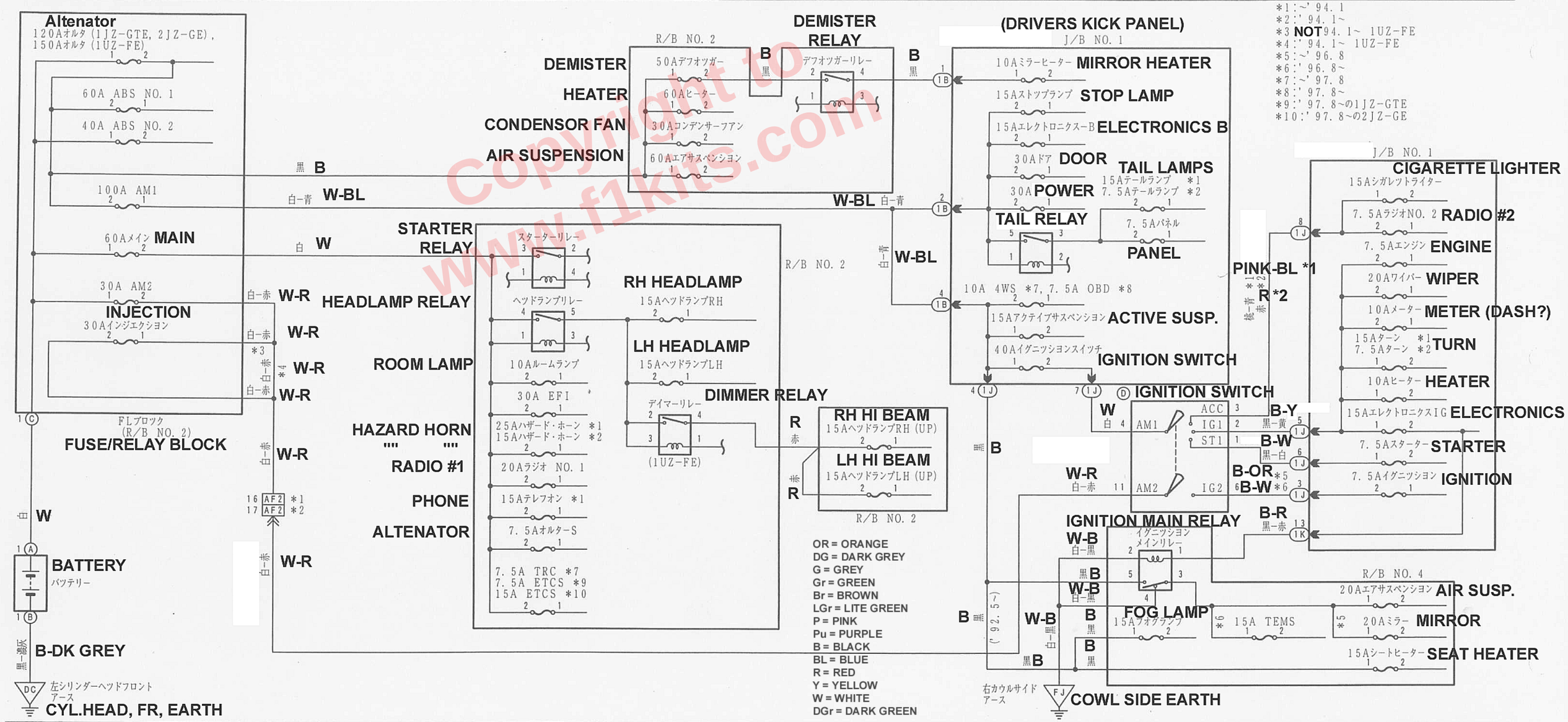

copyright to www.f1kits.com

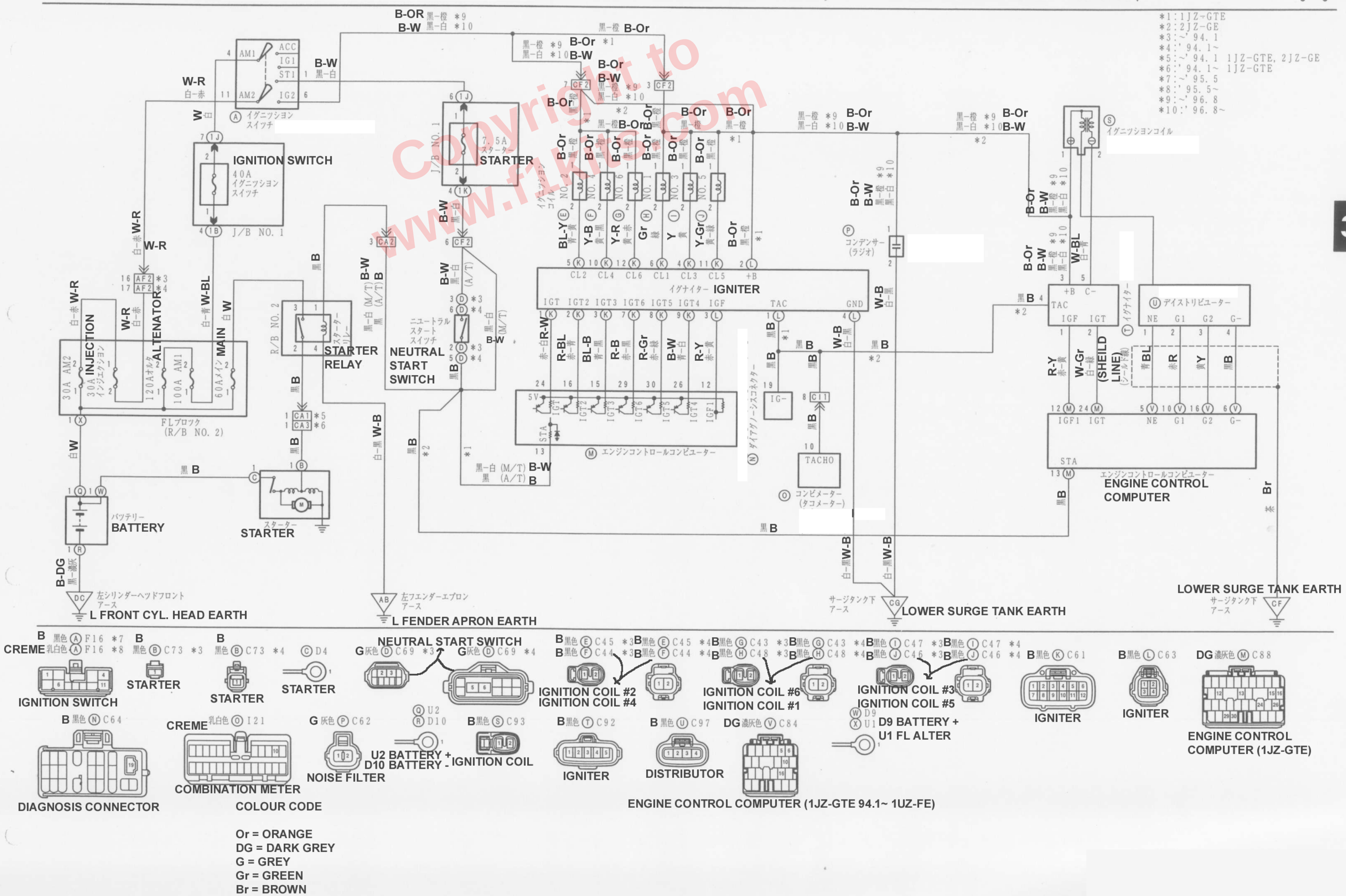

Copyright to www.f1wiki.com

STARTING & IGNITION スターティング & イグニッション（1UZ－FE）（～'97. 8）

＊1：～'94. 1 ＊3：'94. 1～'95. 5 ＊5：～'95. 5
＊2：'94. 1～ ＊4：'95. 5～ ＊6：～'96. 8 ＊7：'96. 8～

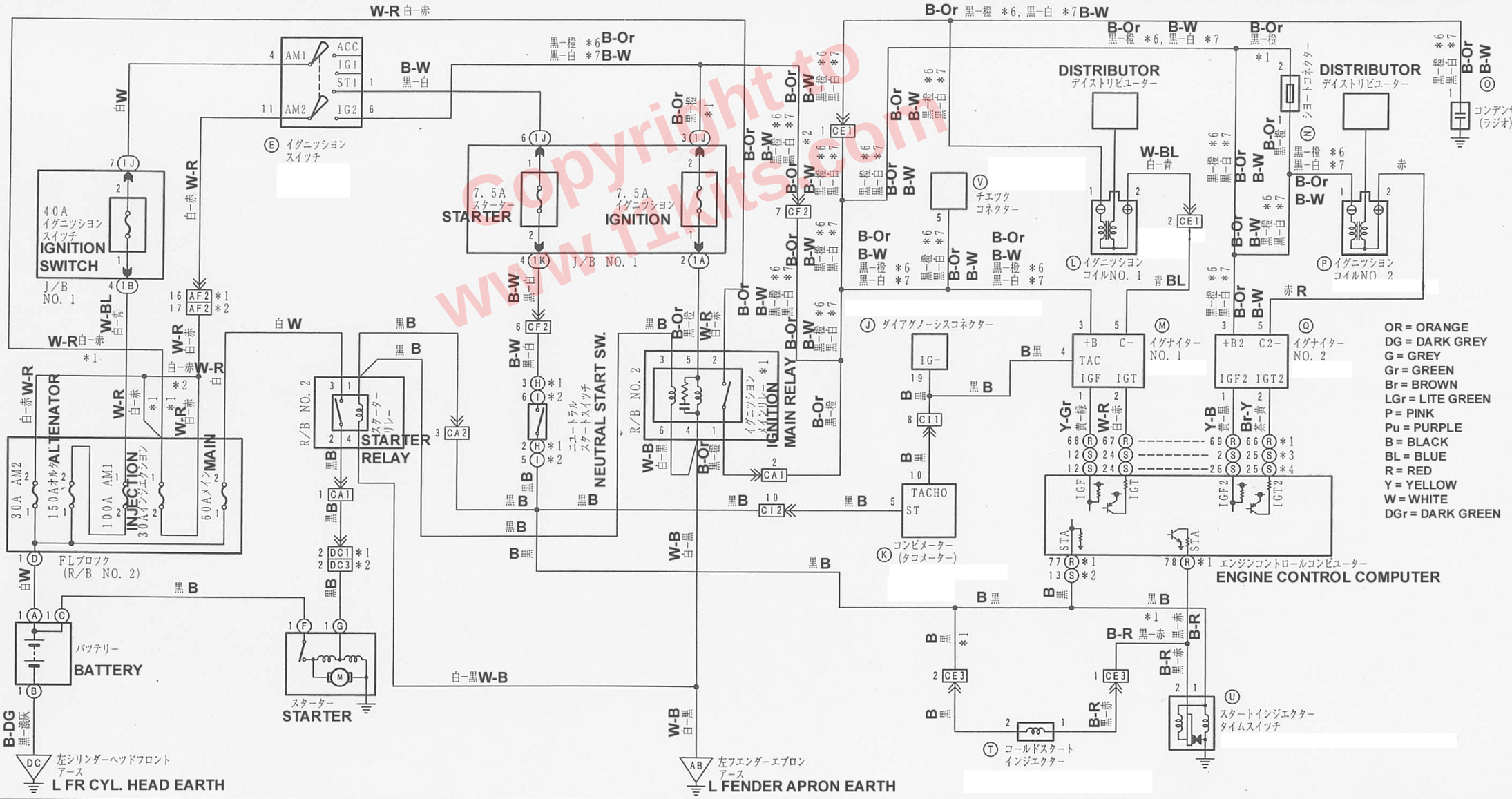

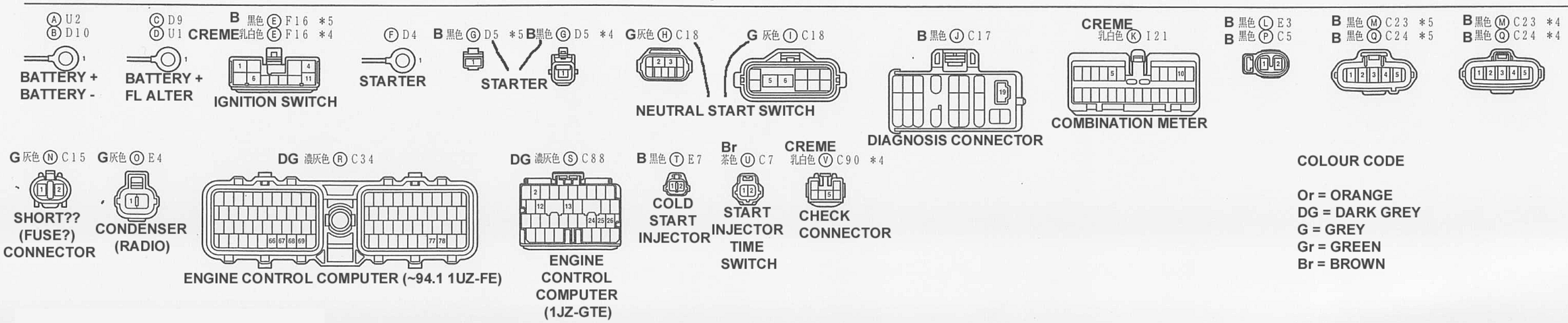

Copyright to www.11kits.com

CHARGING チャージング

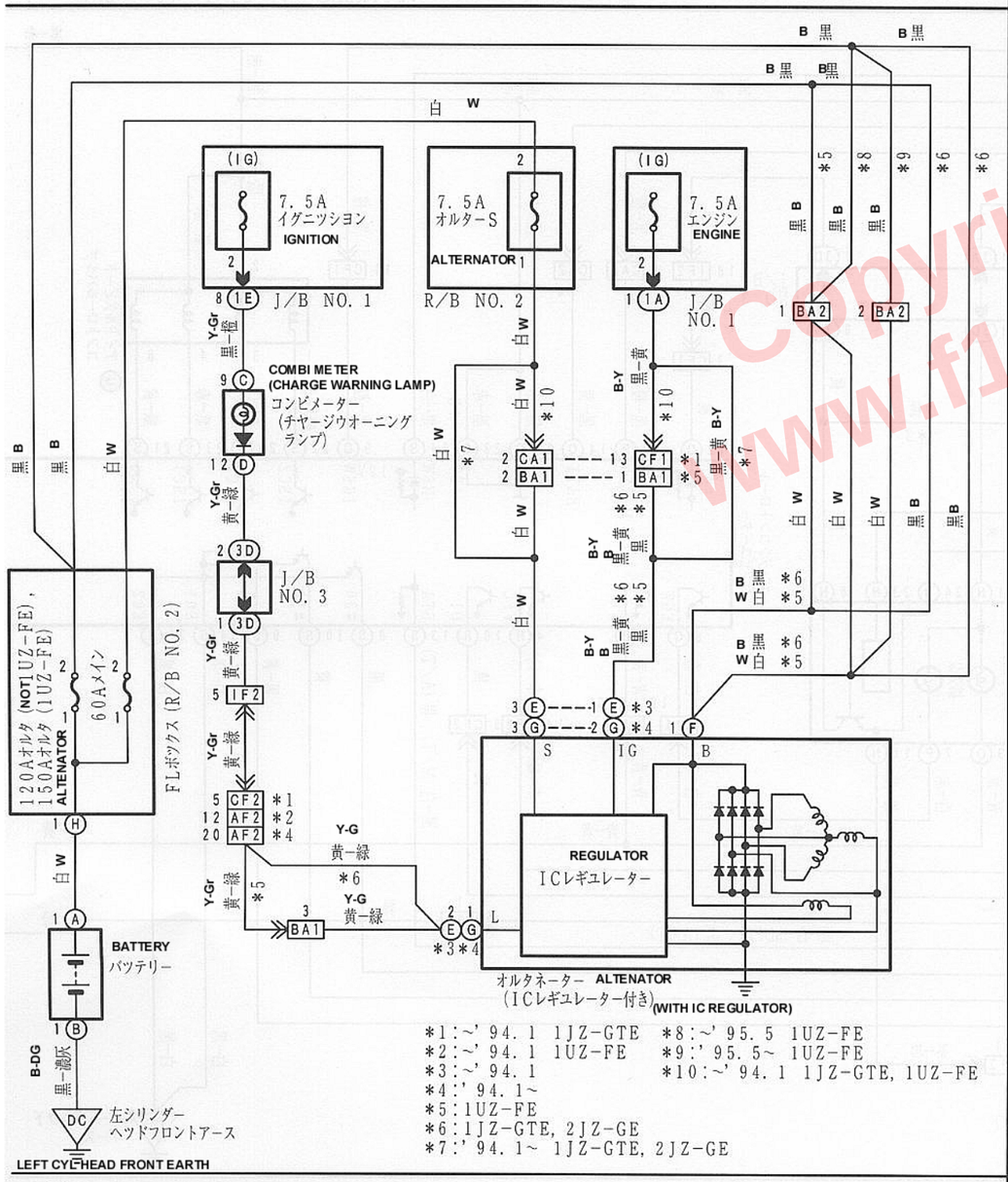

REAR WINDOW DEFOGGER

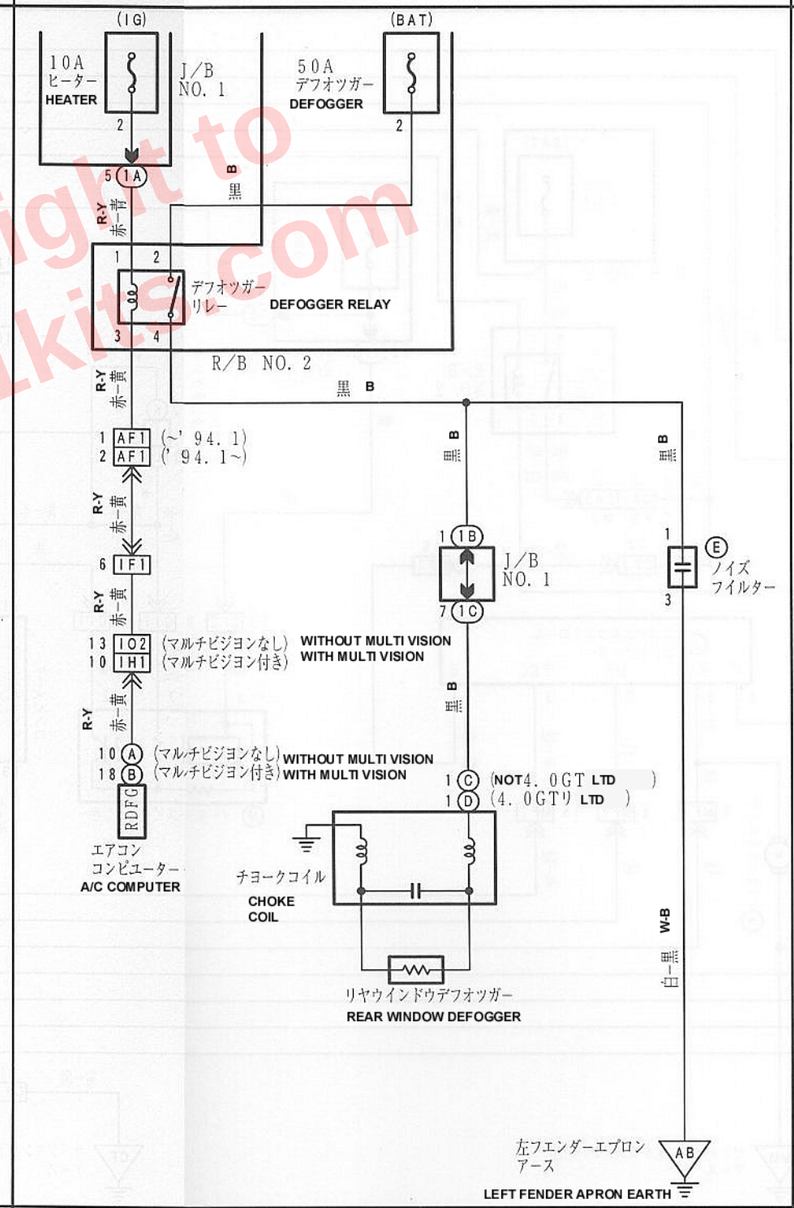

FOG LAMP

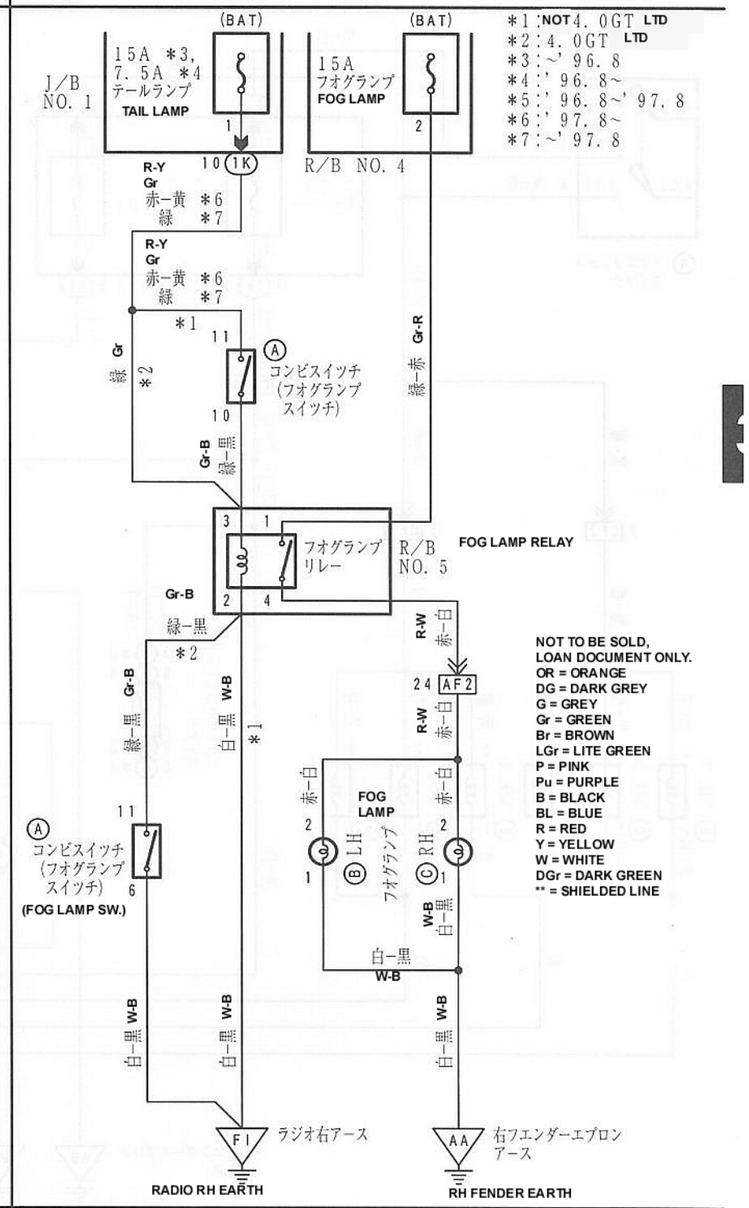

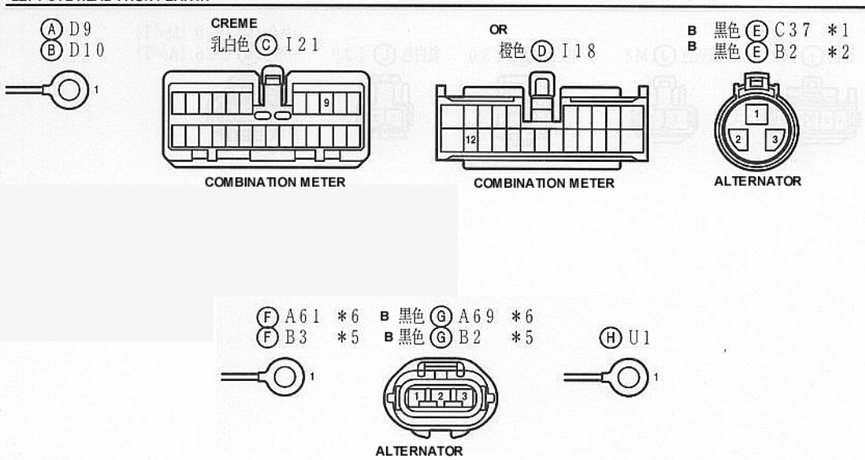

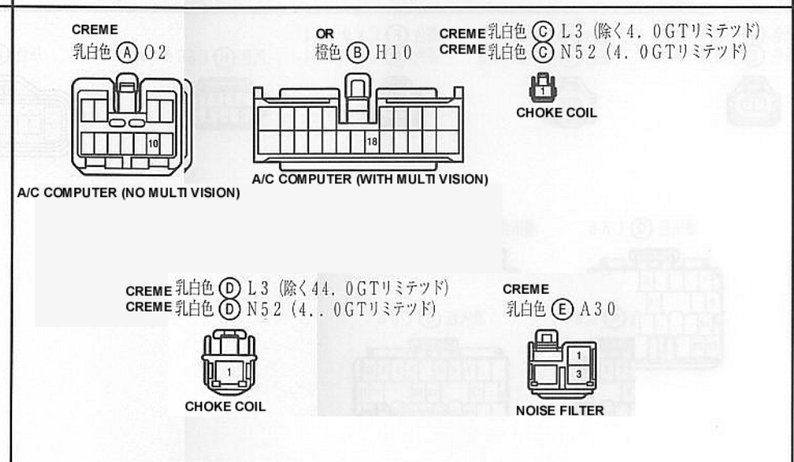

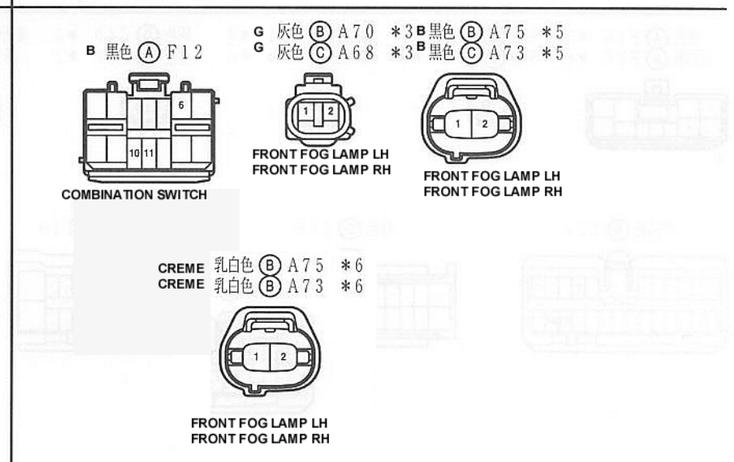

Copyright to www.f1kits.com

エンジンコントロール（1JZ－GTEの～'96.8）

＊1：TRC NOT ＊3：～'94.1 ＊5：～'95.5
＊2：TRC WITH ＊4：'94.1～ ＊6：'95.5～

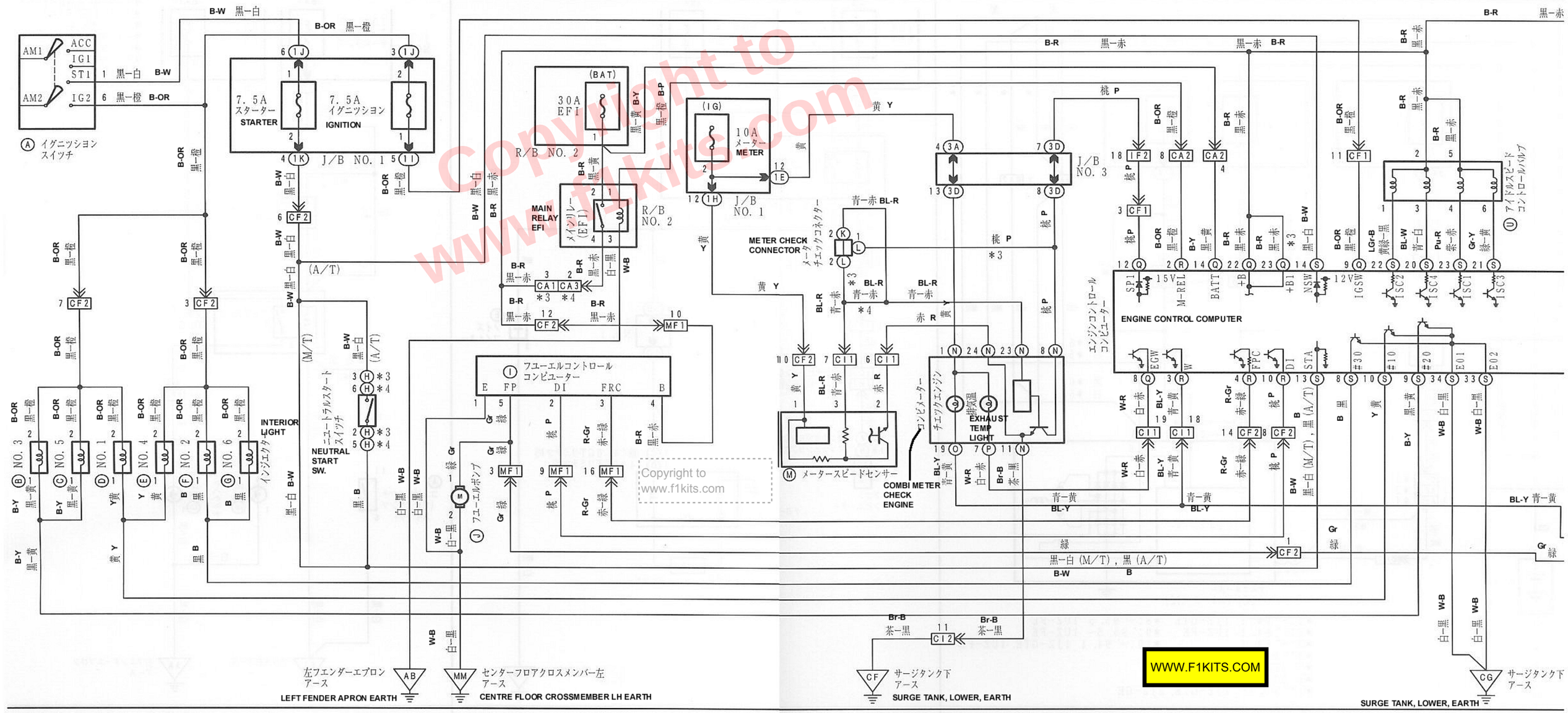

Copyright to www.f1kits.com

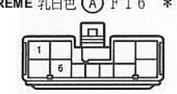
IGNITION SWITCH
B 黒色 Ⓐ F16 ＊5
CREME 乳白色 Ⓐ F16 ＊6

INJECTOR #3
INJECTOR #5
G 灰色 Ⓑ C51 ＊3
G 灰色 Ⓒ C76 ＊3

INJECTOR #3
INJECTOR #5
DG 濃灰色 Ⓑ C51 ＊4
DG 濃灰色 Ⓒ C76 ＊4

INJECTOR #1
INJECTOR #4
G 灰色 Ⓓ C49 ＊3
G 茶色 Ⓔ C60 ＊3

INJECTOR #1
INJECTOR #4
DG 濃灰色 Ⓓ C49 ＊3
Br 茶色 Ⓔ C60 ＊3

INJECTOR #2
INJECTOR #6
Br 茶色 Ⓕ C89 ＊3
Br 茶色 Ⓖ C79 ＊3

INJECTOR #2
INJECTOR #6
茶色 Ⓕ C89 ＊4
茶色 Ⓖ C79 ＊4

NEUTRAL START SWITCH
G 灰色 Ⓗ C69 ＊3

NEUTRAL START SWITCH
G 灰色 Ⓗ C69 ＊4

FUEL PUMP CONTROL RELAY
B 黒色 Ⓘ M2

FUEL PUMP
DG 濃灰色 Ⓙ M8

METER CHECK CONNECTOR
CREME 乳白色 Ⓚ I30

METER CHECK CONNECTOR
CREME 乳白色 Ⓛ I29

METER SPEED SENSOR (M/T)
METER SPEED SENSOR
G 灰色 Ⓜ C70 (M/T)
G 灰色 Ⓜ C66 (A/T)

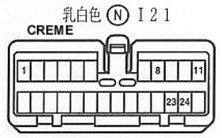
COMBINATION METER
CREME 乳白色 Ⓝ I21

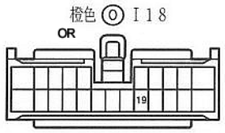
COMBINATION METER
OR 橙色 Ⓞ I18

COMBINATION METER
CREME 乳白色 Ⓟ I19

ENGINE CONTROL COMPUTER (1JZ-GTE 94.1~, 1UZ-FE)
DG 濃灰色 Ⓠ C86

ENGINE CONTROL COMPUTER (1JZ-GTE 94.1~, 1UZ-FE)
DG 濃灰色 Ⓡ C85

ENGINE CONTROL COMPUTER (1JZ-GTE)
DG 濃灰色 Ⓢ CC88

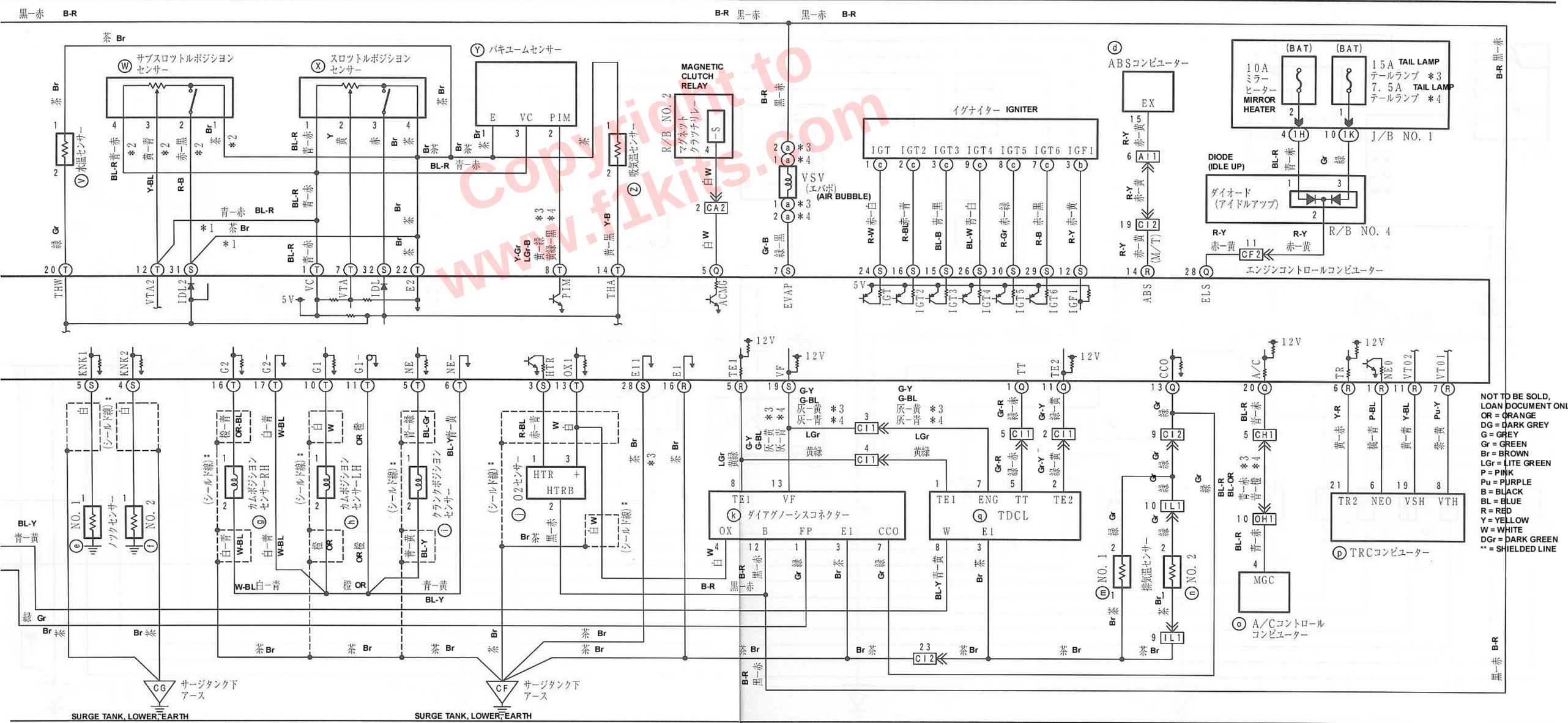

Copyright to www.f1kits.com

NOT TO BE SOLD, LOAN DOCUMENT ONLY.
OR = ORANGE
DG = DARK GREY
G = GREY
Gr = GREEN
Br = BROWN
LGr = LITE GREEN
P = PINK
Pu = PURPLE
B = BLACK
BL = BLUE
R = RED
Y = YELLOW
W = WHITE
DGr = DARK GREEN
** = SHIELDED LINE

DG 濃灰色 Ⓣ C84

ENGINE CONTROL COMPUTER (1JZ-GTE 94.1~, 1UZ-FE)

DG 濃灰色 Ⓤ C78

IDLE SPEED CONTROL VALVE

DG 濃緑色 Ⓥ C41 ＊5
Gr 緑色 Ⓥ C41 ＊6

WATER TEMP. SENSOR

B 黒色 Ⓦ C50

THROTTLE POSITION SENSOR (WITH TRC)

B 黒色 Ⓧ C54 ＊1
B 黒色 Ⓧ C53 ＊2

THROTTLE POSITION SENSOR
THROTTLE POSITION SENSOR (TRC)

B 黒色 Ⓨ C80

VACUUM SENSOR

DG 濃灰色 Ⓩ C59 ＊3
B 黒色 Ⓩ C59 ＊4

INPUT AIR SENSOR

BL 青色 ⓐ C75 ＊3

VSV AIR BUBBLE

Br 茶色 ⓐ C75 ＊4

VSV AIR BUBBLE

B 黒色 ⓑ C63

IGNITER

B 黒色 ⓒ C61

IGNITER

DG 濃灰色 ⓓ A57 ＊3

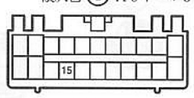

ABS COMPUTER

DG 濃灰色 ⓓ A57 ＊4

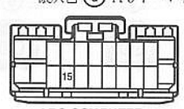

ABS COMPUTER

DG 濃灰色 ⓔ C57
DG 濃灰色 ⓕ C74

KNOCK SENSOR #1
KNOCK SENSOR #2

DG 濃灰色 ⓖ C77
DG 濃灰色 ⓗ C58

CAM POSITION SENSOR RH
CAM POSITION SENSOR LH

DG 濃灰色 ⓘ C40

ENGINE SPEED SENSOR

DG 濃灰色 ⓙ C39 ＊3

O2 SENSOR

DG 濃灰色 ⓙ C39 ＊4

O2 SENSOR

B 黒色 ⓚ C64

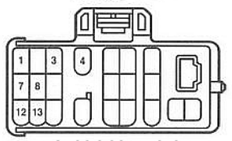

DIAGNOSIS CONNECTOR

DG 濃灰色 ⓜ O18 ＊3
DG 濃灰色 ⓝ L1 ＊3

NOISE FILTER
EXHAUST AIR TEMP SENSOR (1JZ-GTE)

DG 濃灰色 ⓜ I10 ＊4
DG 濃灰色 ⓝ L1 ＊4

EXHAUST AIR TEMP SENSOR RH
EXHAUST AIR TEMP SENSOR (1JZ-GTE)

CREME 乳白色 ⓞ O2

A/C COMPUTER (NO MULTI VISION)

DG 濃灰色 ⓟ C82 ＊3

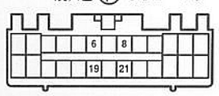

TRC COMPUTER (1JZ-GTE)

DG 濃灰色 ⓟ C82 ＊4

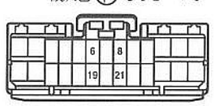

TRC COMPUTER (1JZ-GTE)

DG 濃灰色 ⓠ I27

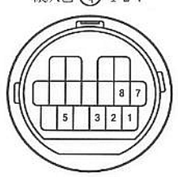

TDCL

エンジンコントロール（2JZ－GE）（～'97.8）

*1：～'95.5　*3：～'96.8
*2：'95.5～　*4：'96.8～

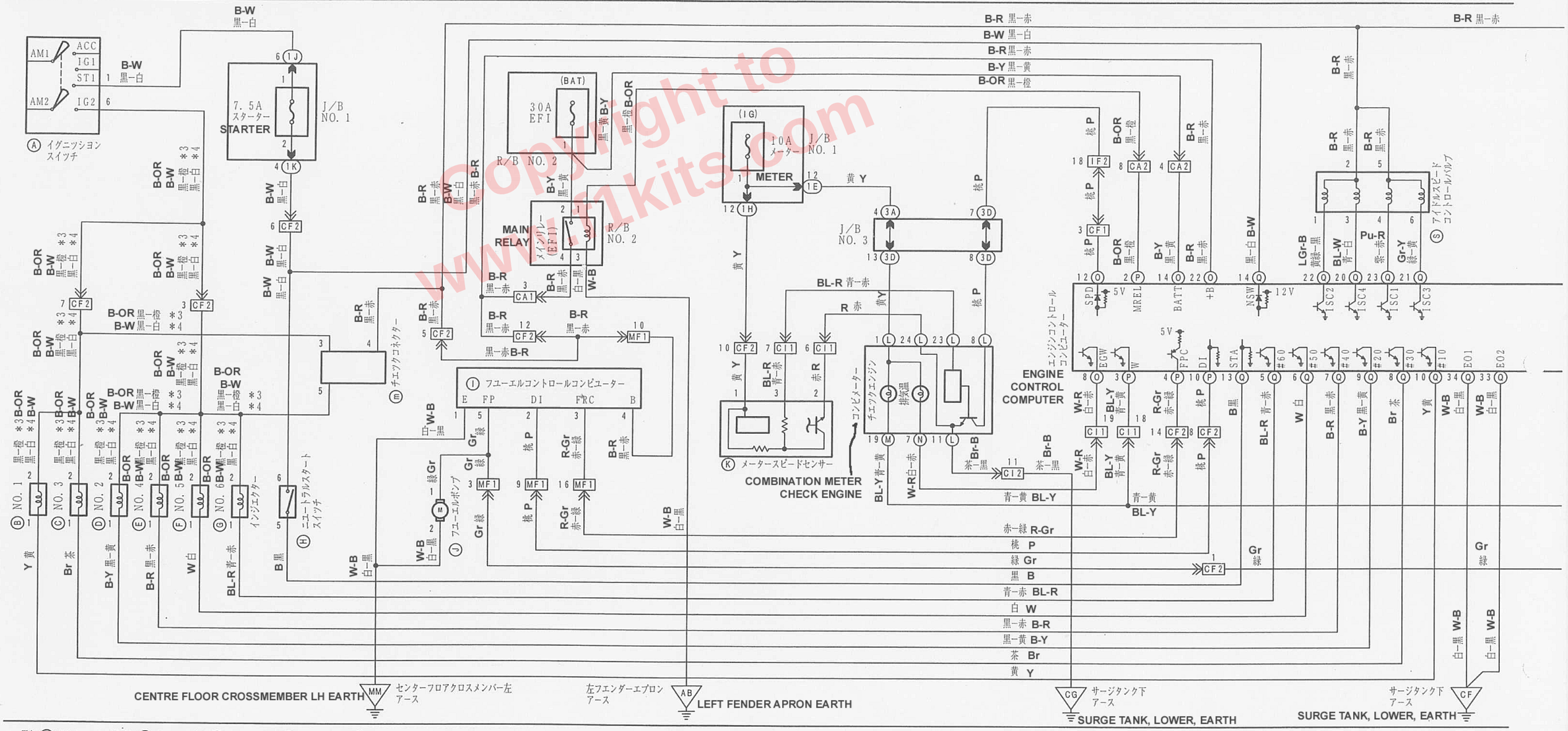

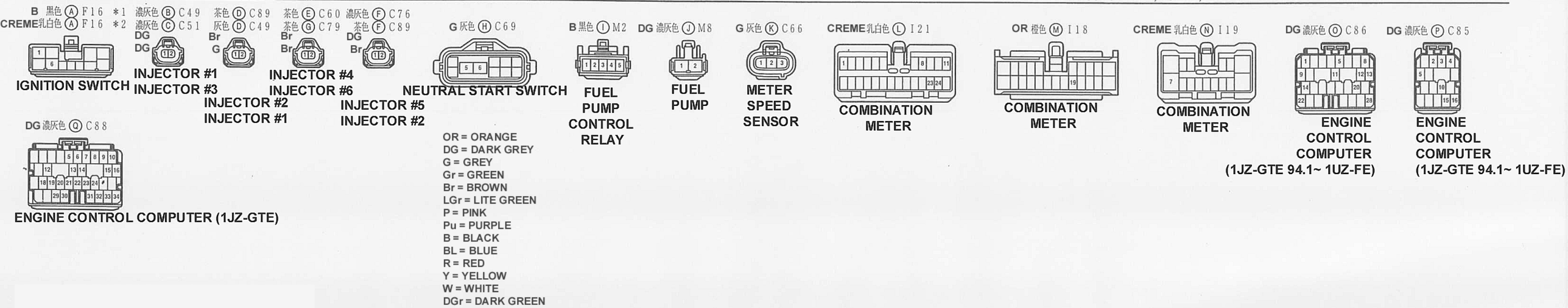

Copyright to www.c1kits.com

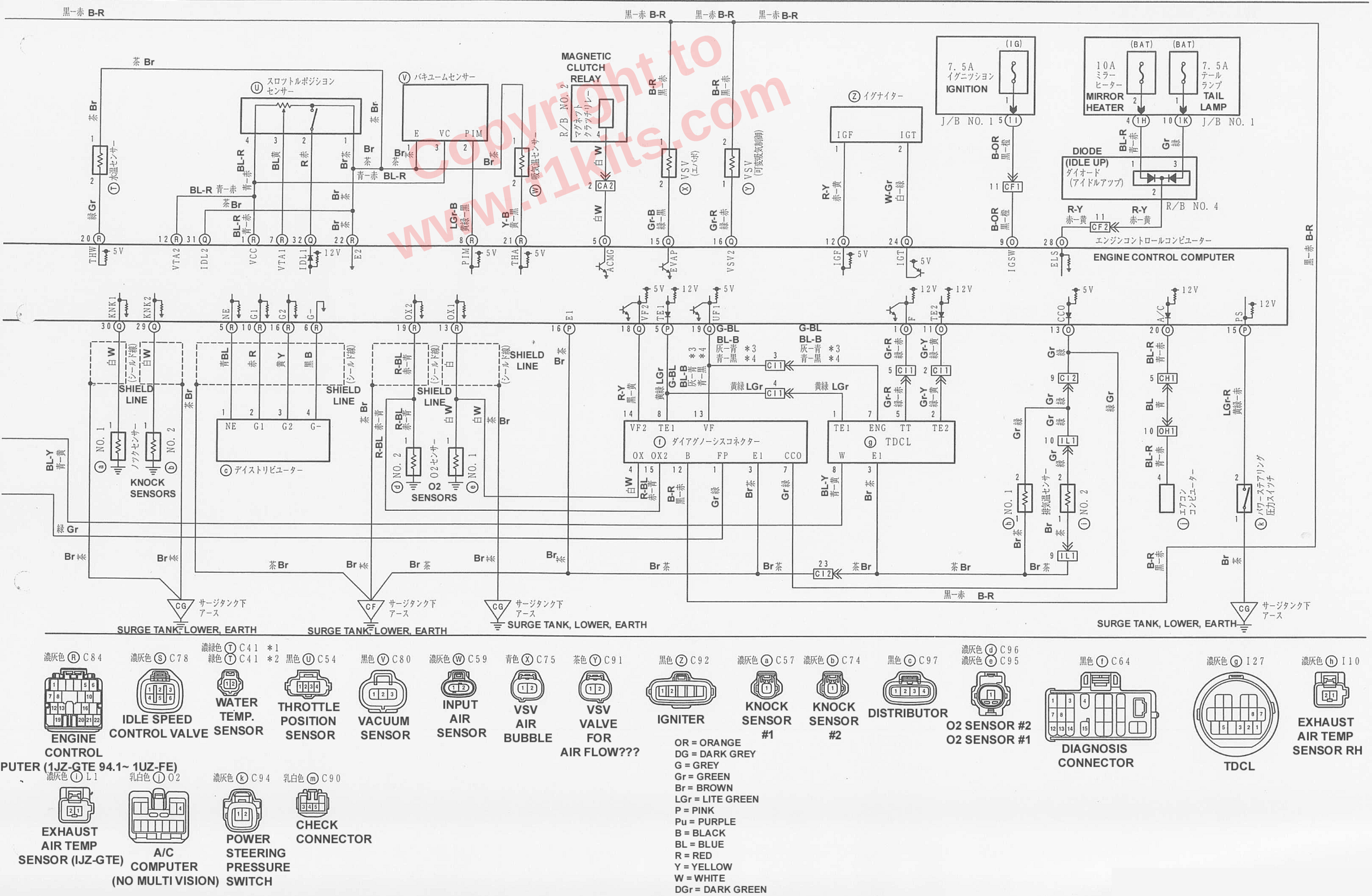

濃灰色 Ⓡ C84
ENGINE CONTROL COMPUTER (1JZ-GTE 94.1~ 1UZ-FE)

濃灰色 Ⓢ C78
IDLE SPEED CONTROL VALVE

濃緑色 Ⓣ C41 *1
緑色 Ⓣ C41 *2
WATER TEMP. SENSOR

黒色 Ⓤ C54
THROTTLE POSITION SENSOR

黒色 Ⓥ C80
VACUUM SENSOR

濃灰色 Ⓦ C59
INPUT AIR SENSOR

青色 Ⓧ C75
VSV AIR BUBBLE

茶色 Ⓨ C91
VSV VALVE FOR AIR FLOW???

黒色 Ⓩ C92
IGNITER

濃灰色 ⓐ C57
KNOCK SENSOR #1

濃灰色 ⓑ C74
KNOCK SENSOR #2

黒色 ⓒ C97
DISTRIBUTOR

濃灰色 ⓓ C96
濃灰色 ⓔ C95
O2 SENSOR #2
O2 SENSOR #1

黒色 ⓕ C64
DIAGNOSIS CONNECTOR

濃灰色 ⓖ I27
TDCL

濃灰色 ⓗ I10
EXHAUST AIR TEMP SENSOR RH

濃灰色 ⓘ L1
EXHAUST AIR TEMP SENSOR (IJZ-GTE)

乳白色 ⓙ O2
A/C COMPUTER (NO MULTI VISION)

濃灰色 ⓚ C94
POWER STEERING PRESSURE SWITCH

乳白色 ⓜ C90
CHECK CONNECTOR

OR = ORANGE
DG = DARK GREY
G = GREY
Gr = GREEN
Br = BROWN
LGr = LITE GREEN
P = PINK
Pu = PURPLE
B = BLACK
BL = BLUE
R = RED
Y = YELLOW
W = WHITE
DGr = DARK GREEN

Copyright to www.1kits.com

ENGINE CONTROL エンジンコントロール（1UZ-FEの～'94.1）

*1:GT *2:GT LTD *3:TRC W/O *4:TRC WITH *5:NO MULTIVISION *6:WITH MULTIVISION

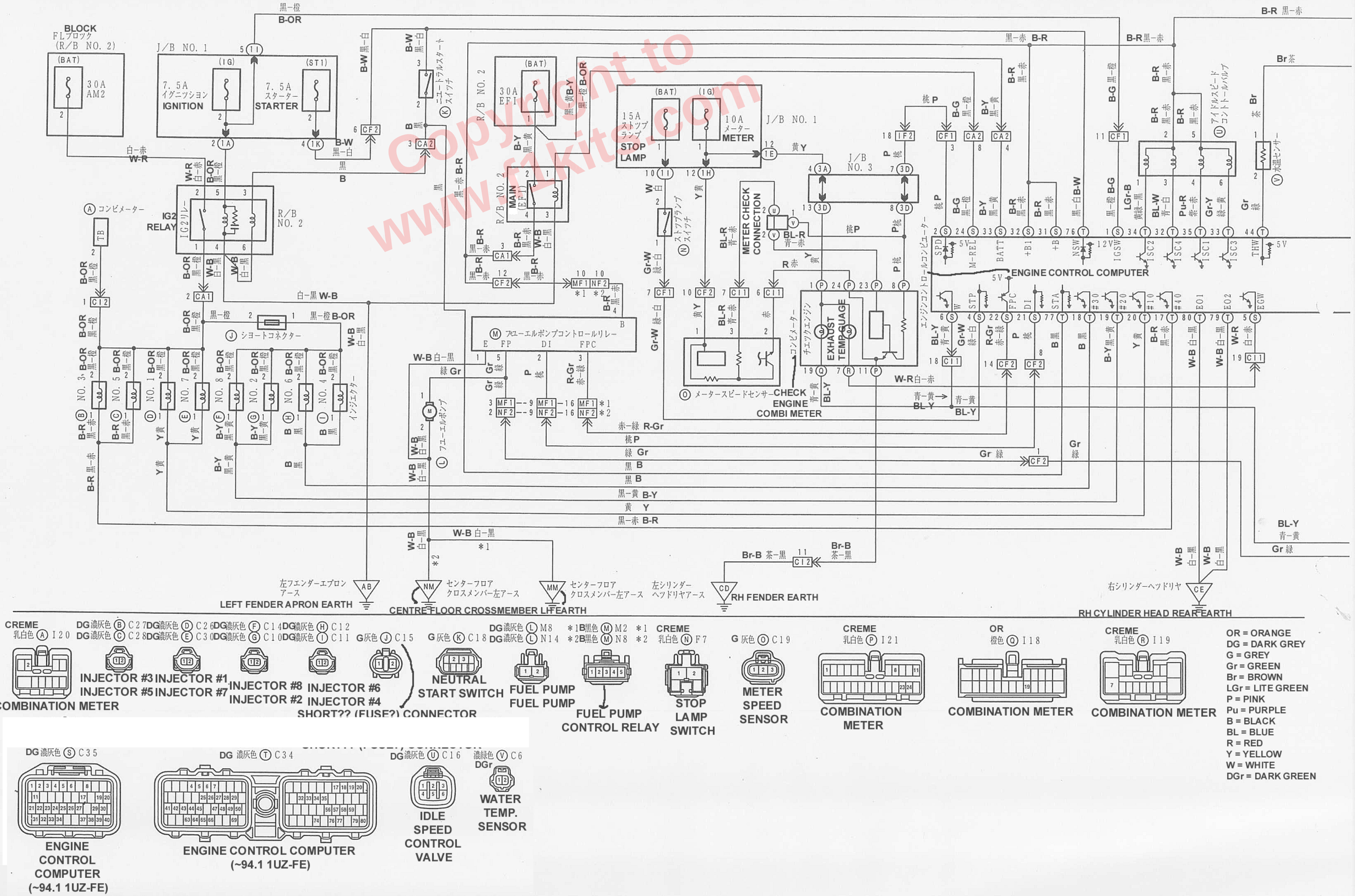

OR = ORANGE
DG = DARK GREY
G = GREY
Gr = GREEN
Br = BROWN
LGr = LITE GREEN
P = PINK
Pu = PURPLE
B = BLACK
BL = BLUE
R = RED
Y = YELLOW
W = WHITE
DGr = DARK GREEN

Copyright to www.f1kits.com

ENGINE CONTROL エンジンコントロール（1UZ−FEの〜'94. 1）

*1：GT
*2：GT LTD
*3：TRC W
*4：TRC W/O
*5：NO MULTIVISION
*6：WITH MULTIVISION

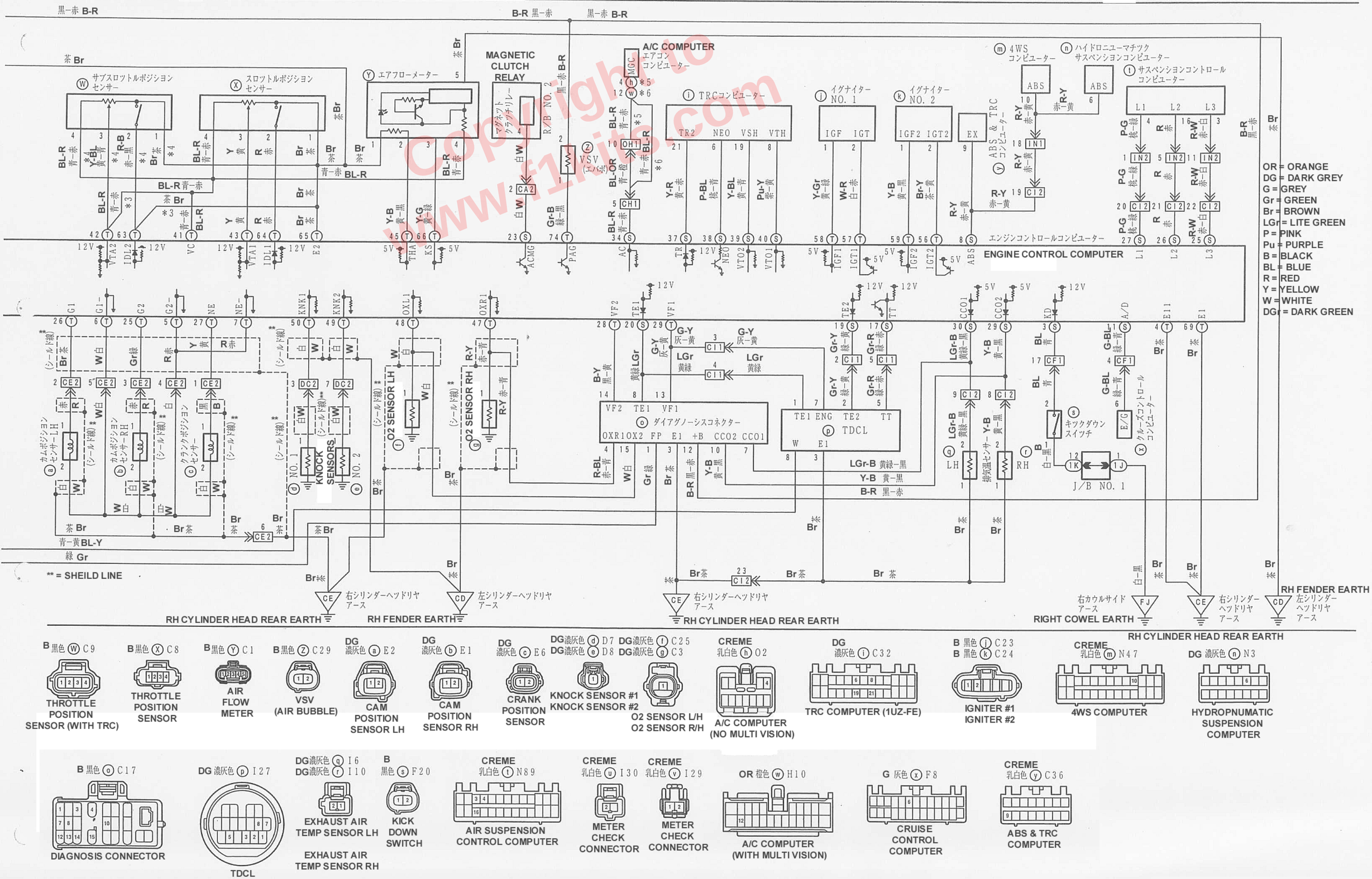

Copyright to www.f1kits.com

ENGINE CONTROL エンジンコントロール（1UZ－FEの’94．1～’95．5）

＊1：W/O MULTI VISION
＊2：WITH MULTI VISION

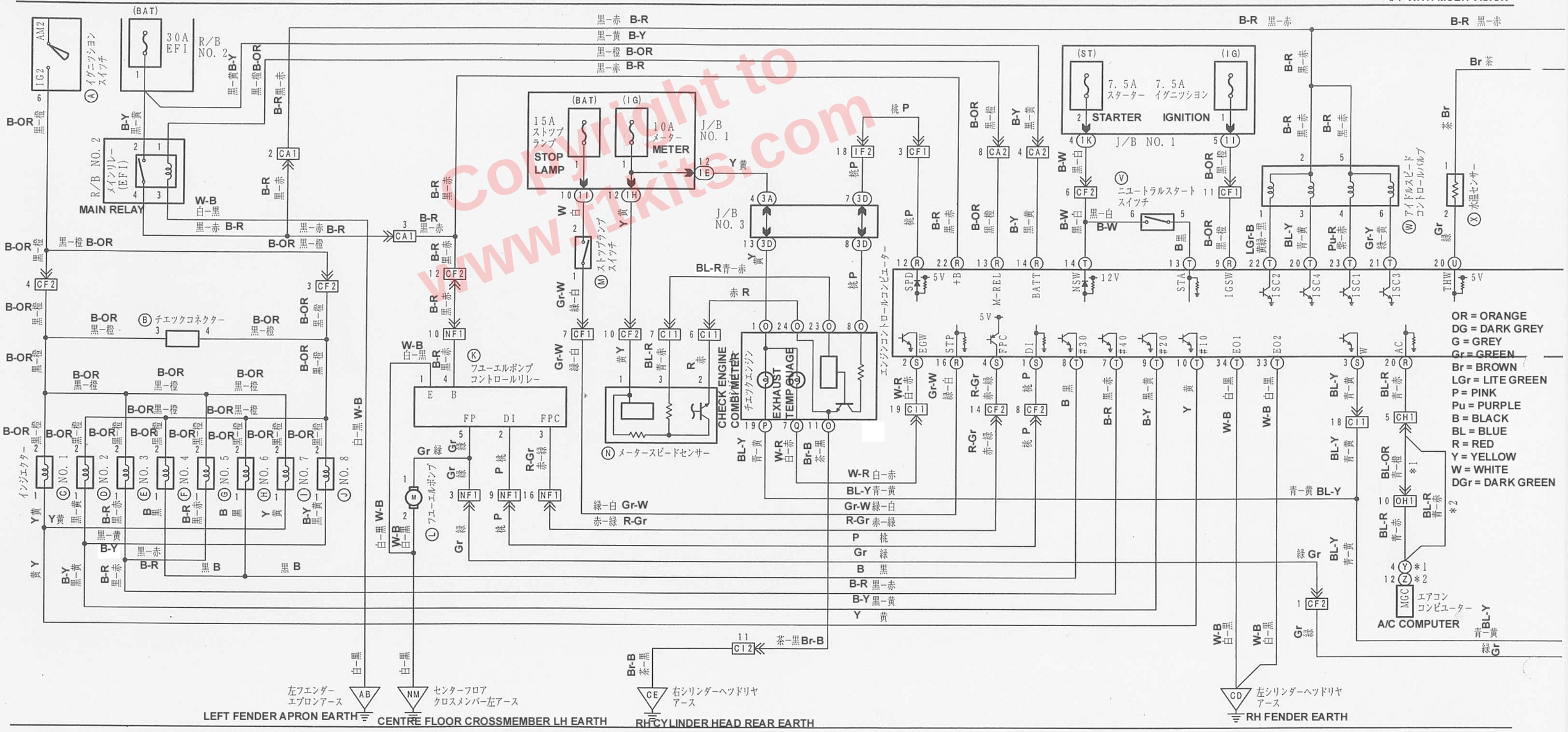

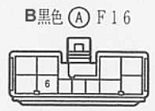
B黒色 Ⓐ F16
IGNITION SWITCH

CREME 乳白色 Ⓑ C90
CHECK CONNECTOR

BL青色 Ⓒ C26 BL青色 Ⓓ C10
INJECTOR #1 INJECTOR #2

BL青色 Ⓔ C27 BL青色 Ⓕ C11
INJECTOR #3 INJECTOR #4

BL青色 Ⓖ C28 BL青色 Ⓗ C12
INJECTOR #5 INJECTOR #6

BL青色 Ⓘ C30 BL青色 Ⓙ C14
INJECTOR #7 INJECTOR #8

B 黒色 Ⓚ N8
FUEL PUMP CONTROL RELAY

DG 濃灰色 Ⓛ N14
FUEL PUMP

CREME 乳白色 Ⓜ F7
STOP LAMP SWITCH

G 灰色 Ⓝ C19
METER SPEED SENSOR

CREME 乳白色 Ⓞ I21
COMBINATION METER

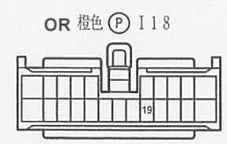
OR 橙色 Ⓟ I18
COMBINATION METER

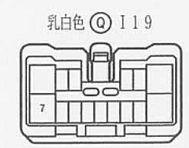
乳白色 Ⓠ I19
COMBINATION METER

DG濃灰色 Ⓡ C86
ENGINE CONTROL COMPUTER (1JZ-GTE 94.1～ 1UZ-FE)

DG 濃灰色 Ⓢ C85
ENGINE CONTROL COMPUTER (1JZ-GTE 94.1～ 1UZ-FE)

DG 濃灰色 Ⓣ C88
ENGINE CONTROL COMPUTER (1JZ-GTE)

DG 濃灰色 Ⓤ C84
ENGINE CONTROL COMPUTER (1JZ-GTE 94.1～ 1UZ-FE)

G 灰色 Ⓥ C18
NEUTRAL START SWITCH

DG 濃灰色 Ⓦ C16
IDLE SPEED CONTROL VALVE

DGr 濃緑色 Ⓧ C6
WATER TEMP. SENSOR

CREME 乳白色 Ⓨ O2
A/C COMPUTER (NO MULTI VISION)

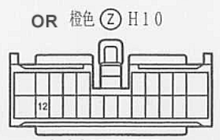
OR 橙色 Ⓩ H10
A/C COMPUTER (WITH MULTI VISION)

Copyright to www.1kits.com

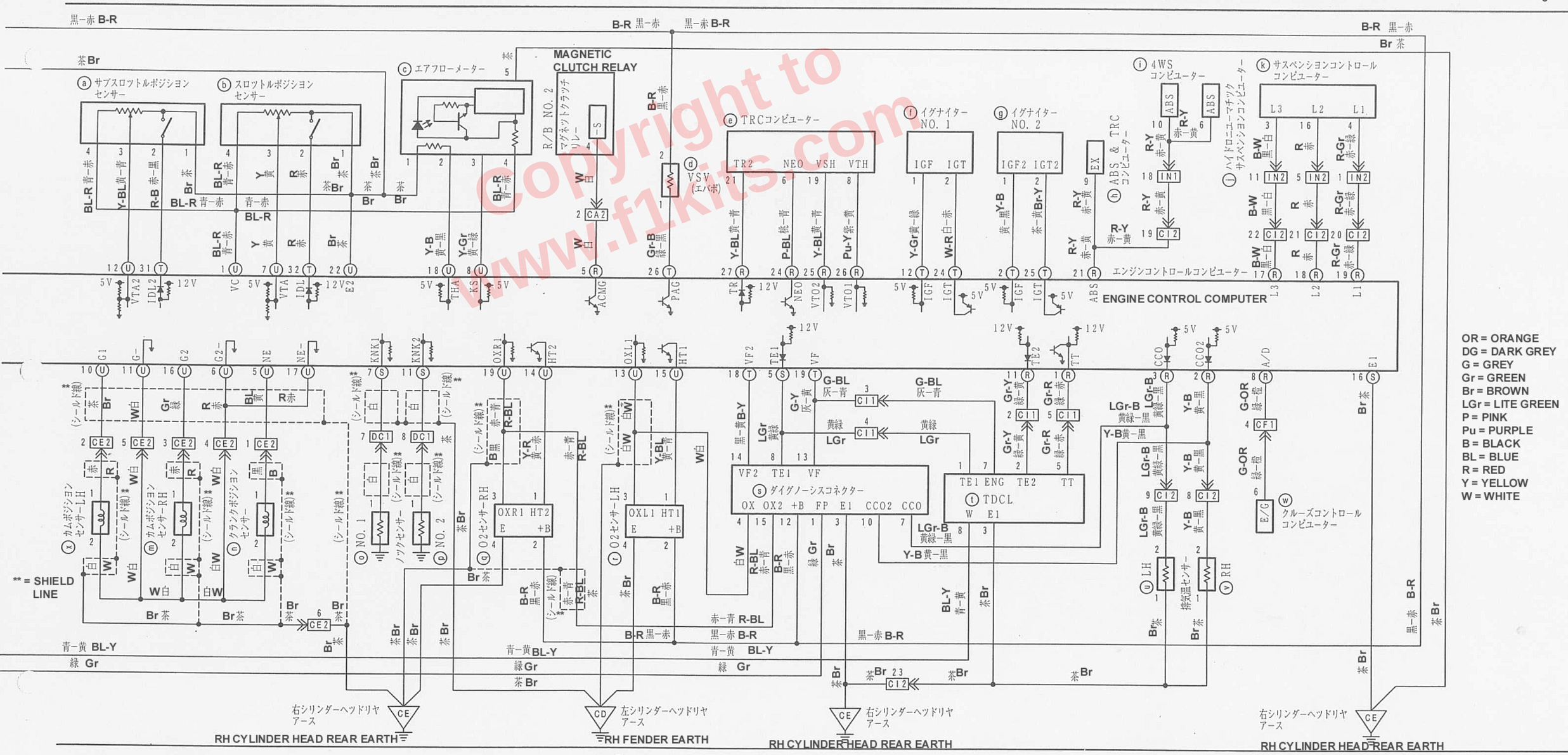

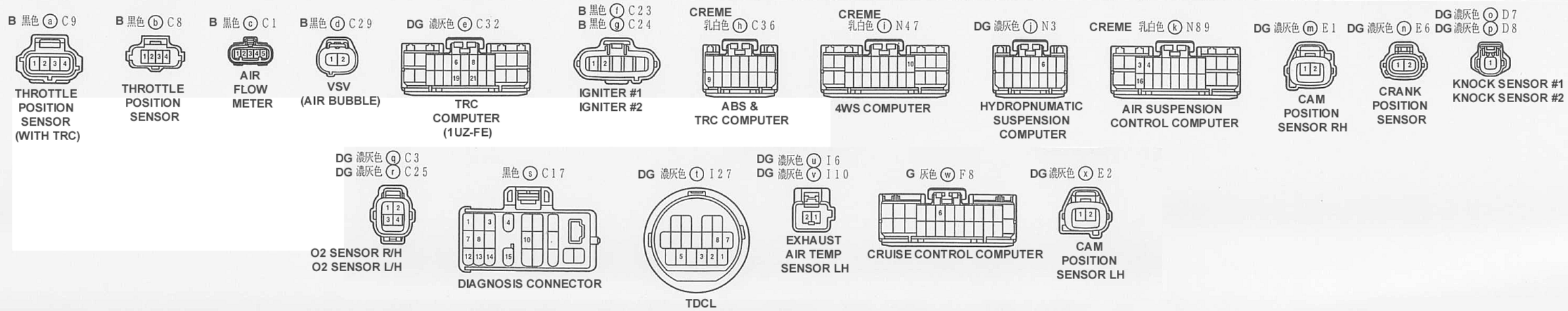

Copyright to www.f1kits.com

ECT & SHIFT INDICATOR ECT & シフトインジケーター（1JZ-GTE）

*1:TRCW/O *3:~'94.1 *5:~'95.5 *7:~'96.8 *9:'94.1~'96.8
*2:TRCW *4:'94.1~ *6:'95.5~ *8:'96.8~ *10:~'97.8 *11:'97.8~

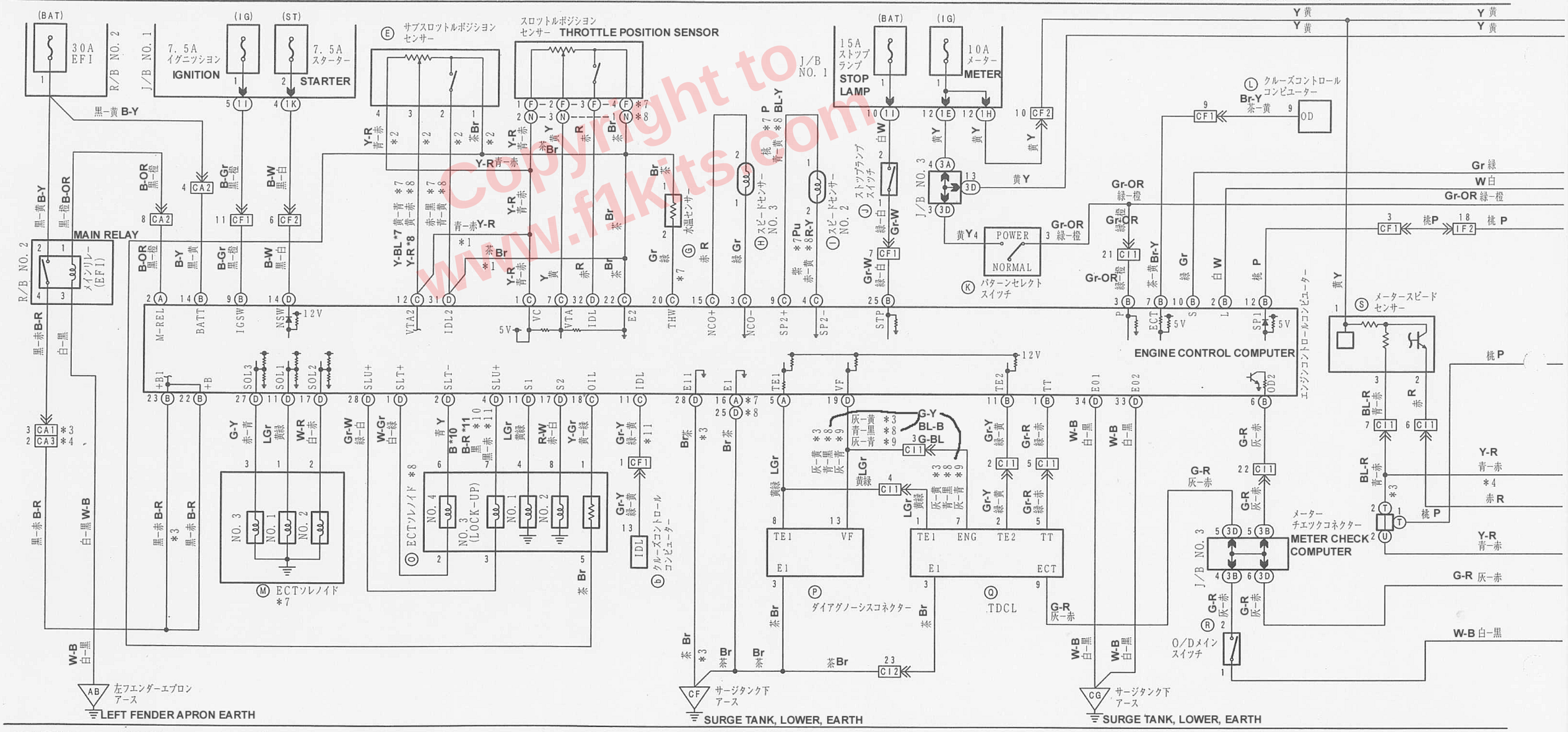

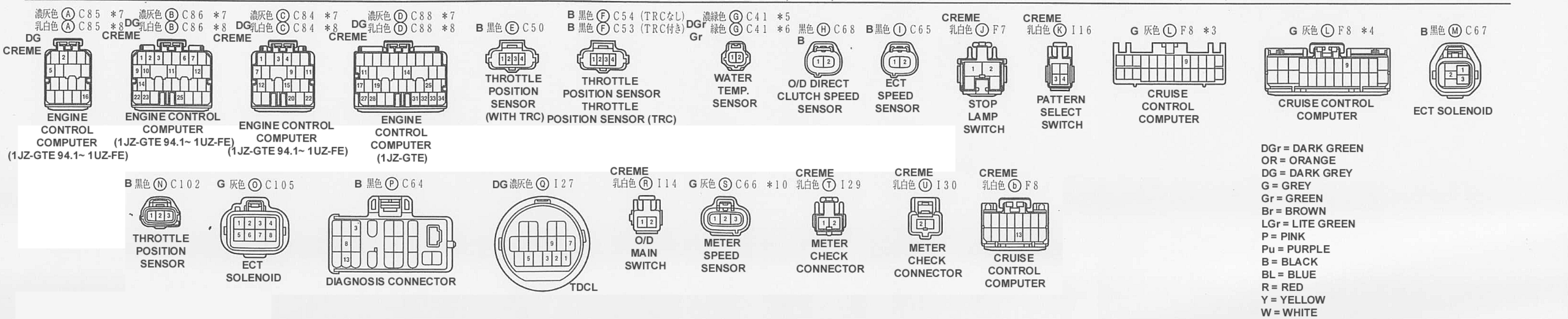

DGr = DARK GREEN
OR = ORANGE
DG = DARK GREY
G = GREY
Gr = GREEN
Br = BROWN
LGr = LITE GREEN
P = PINK
Pu = PURPLE
B = BLACK
BL = BLUE
R = RED
Y = YELLOW
W = WHITE

Copyright to www.f1kits.com

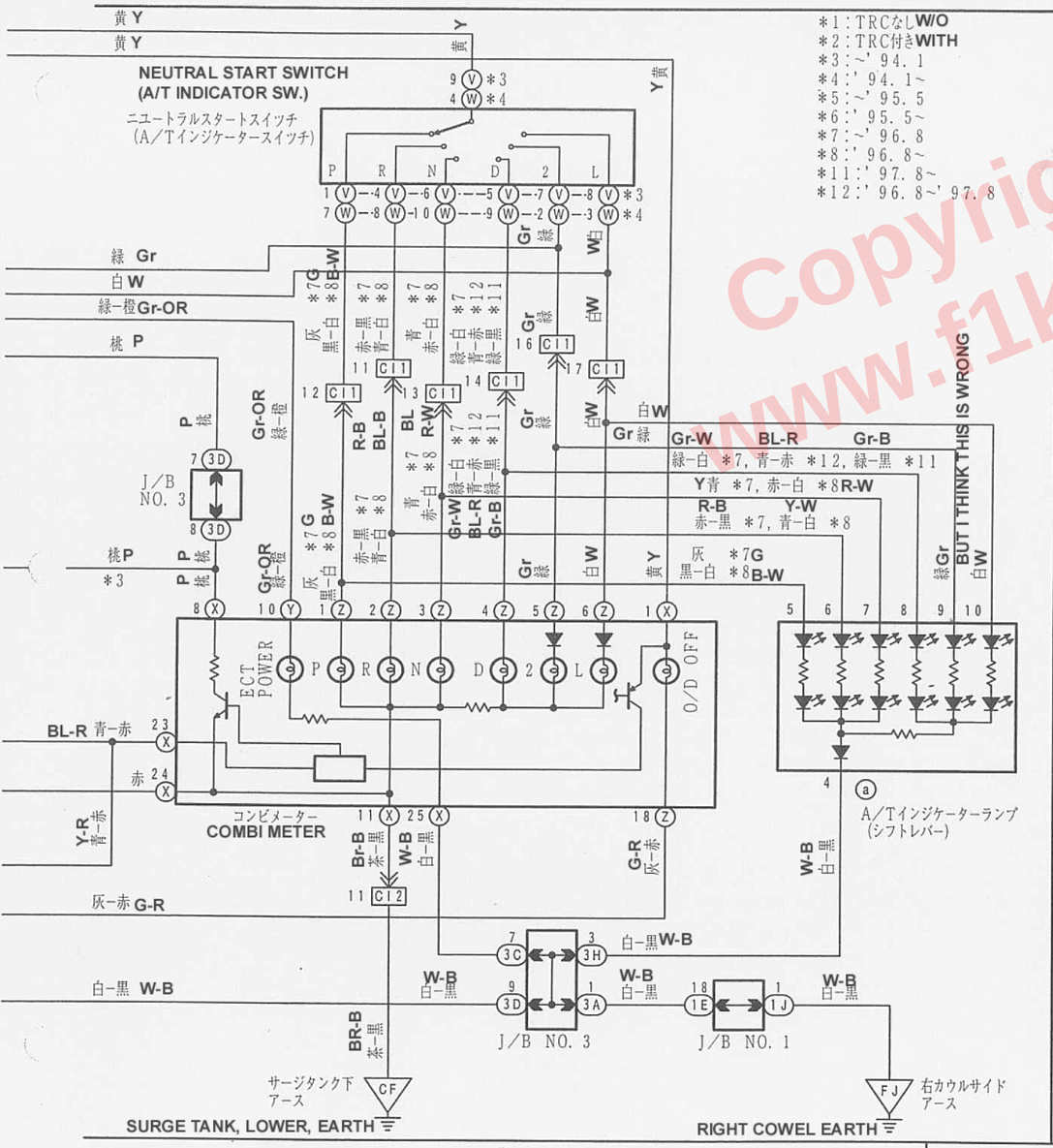

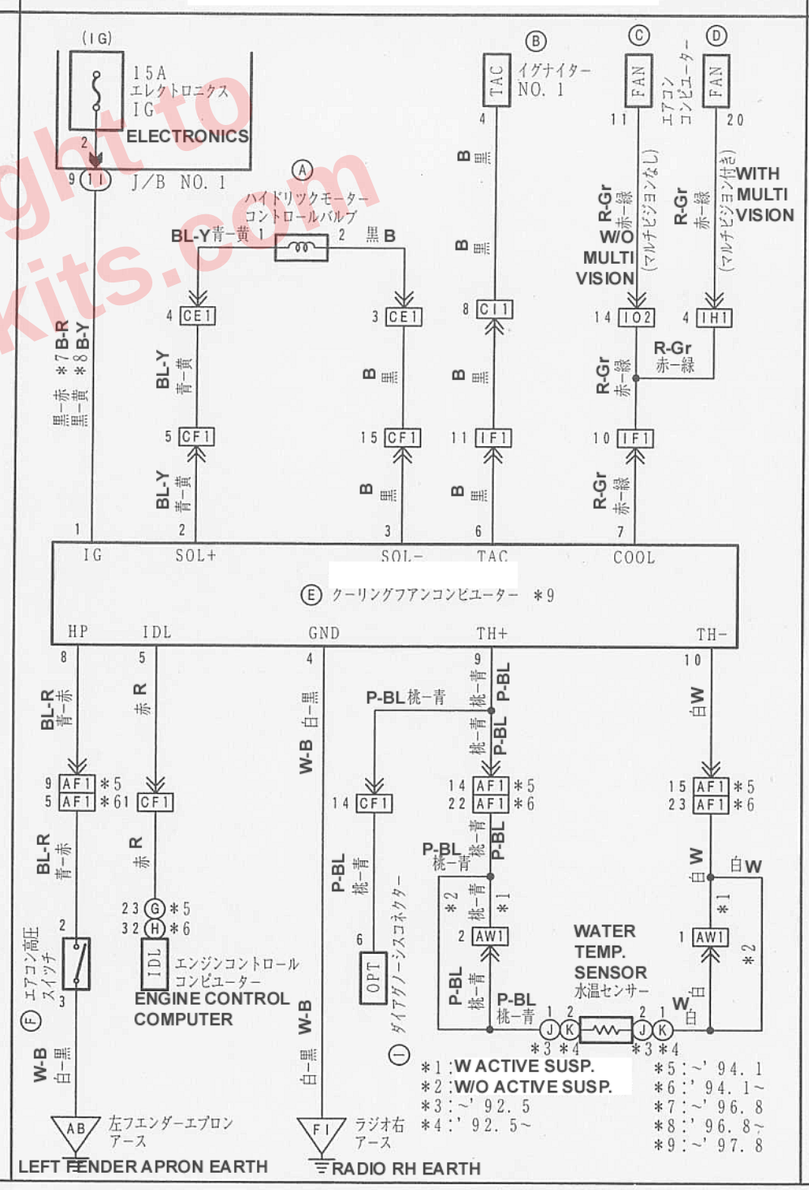

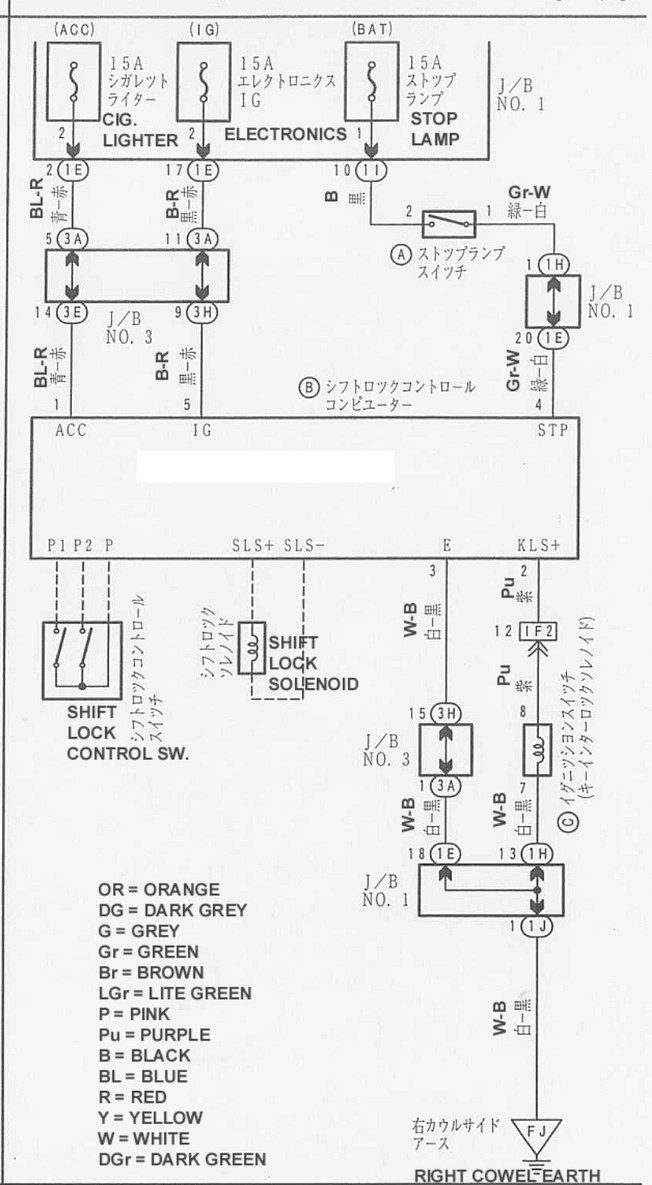

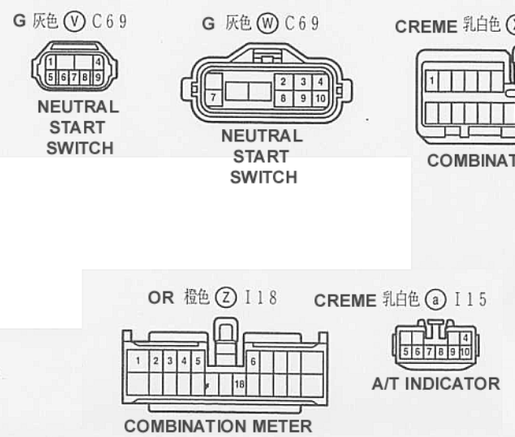

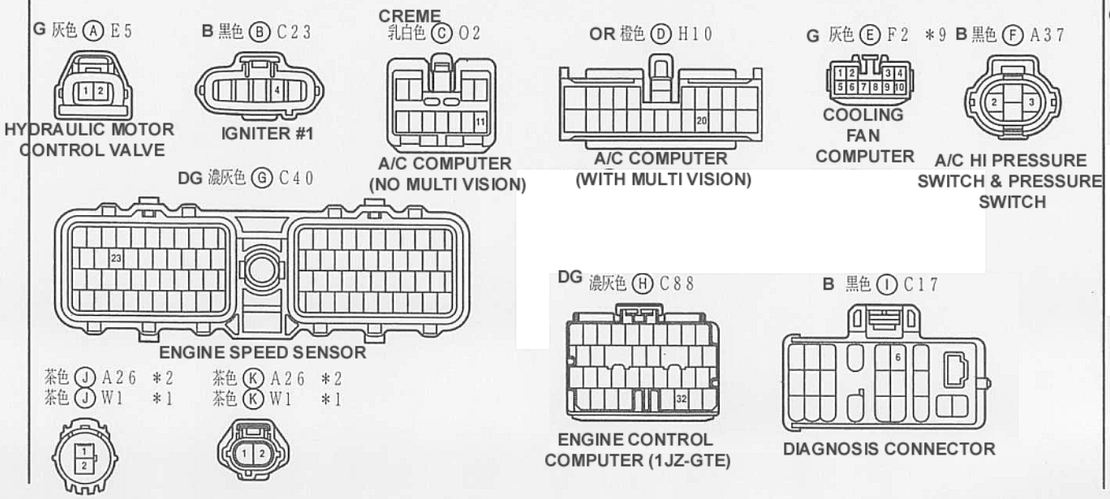

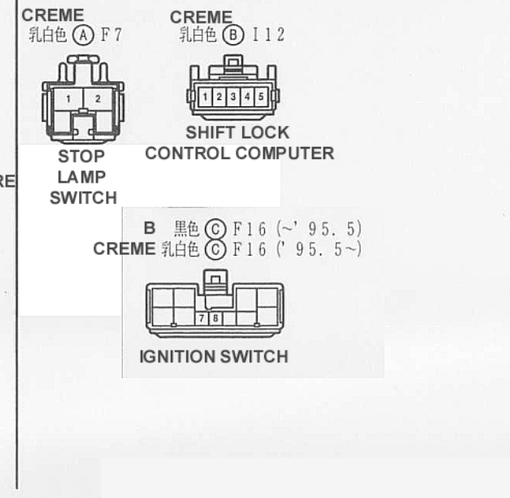

Copyright to www.f1kits.com

ECT & シフトインジケーター（2JZ-GE）（～'97. 8）

*1:～'96. 8
*2:'96. 8～

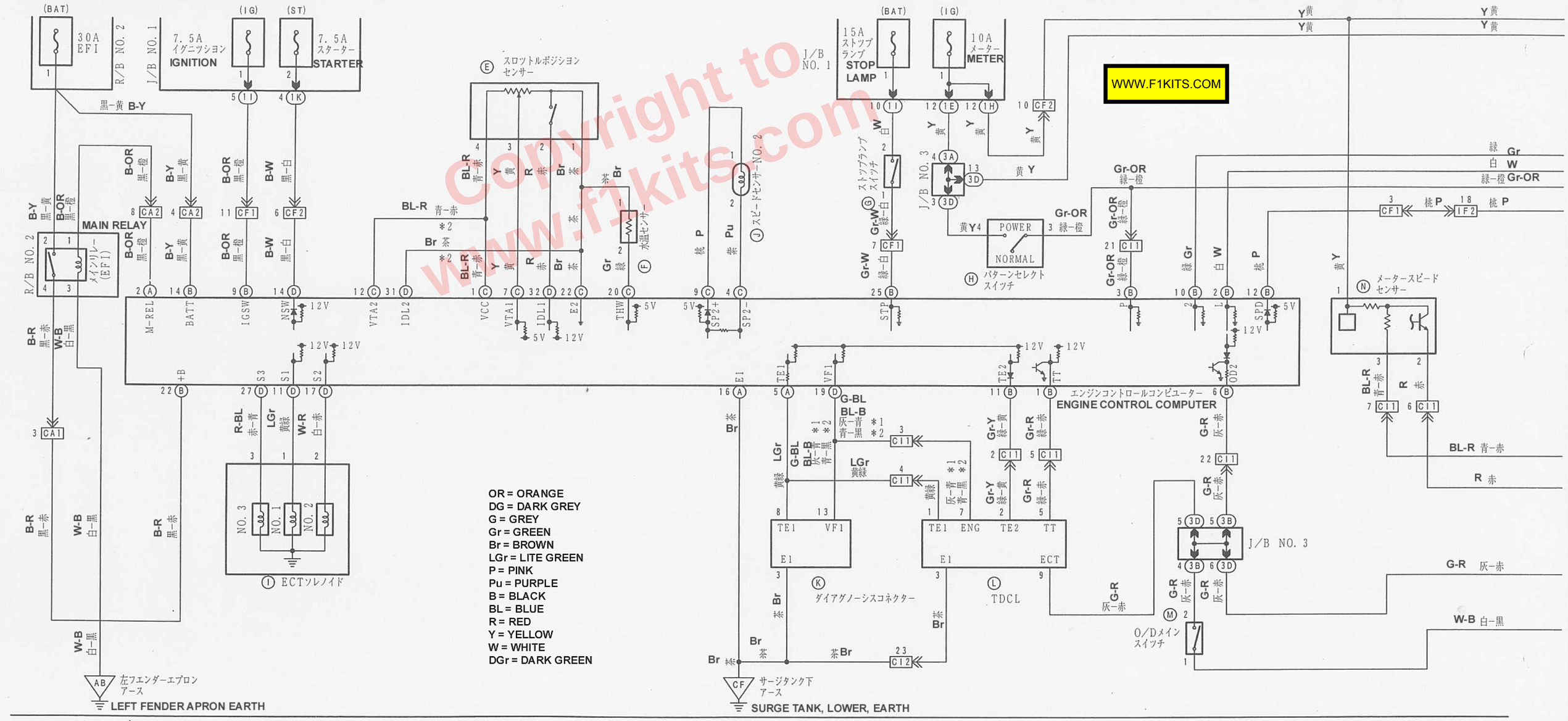

OR = ORANGE
DG = DARK GREY
G = GREY
Gr = GREEN
Br = BROWN
LGr = LITE GREEN
P = PINK
Pu = PURPLE
B = BLACK
BL = BLUE
R = RED
Y = YELLOW
W = WHITE
DGr = DARK GREEN

WWW.F1KITS.COM
Copyright to www.f1kits.com

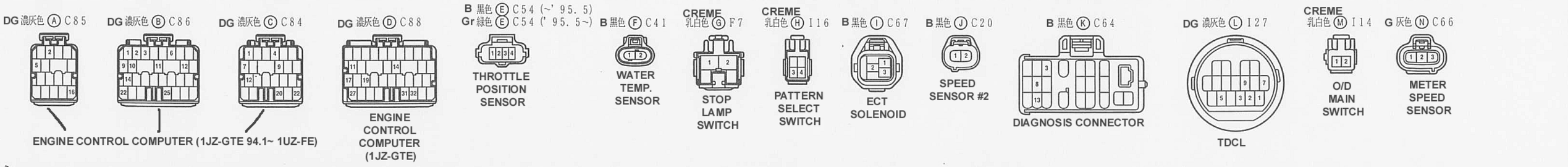

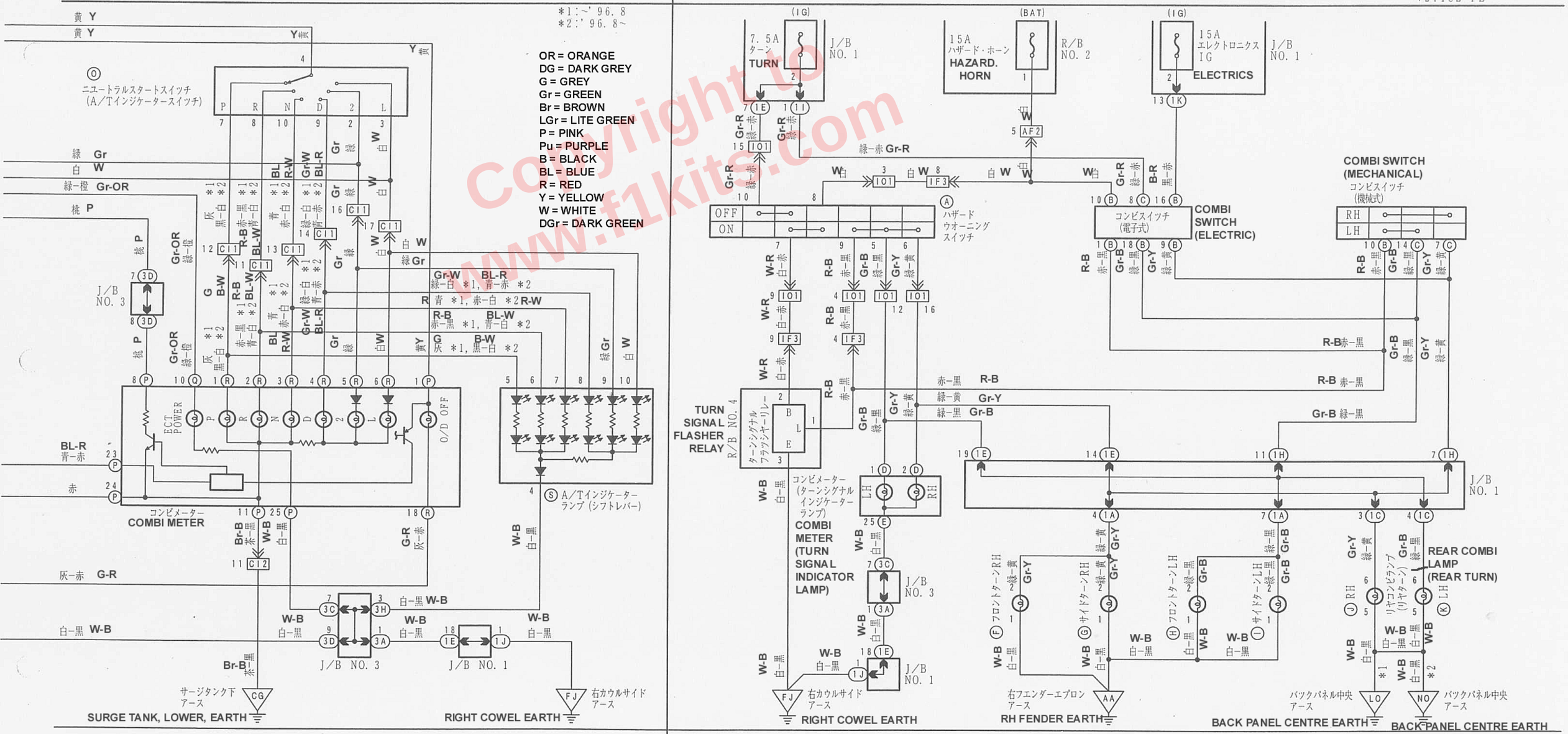

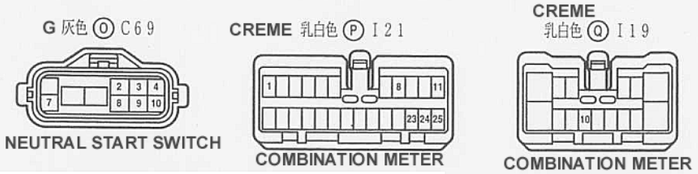

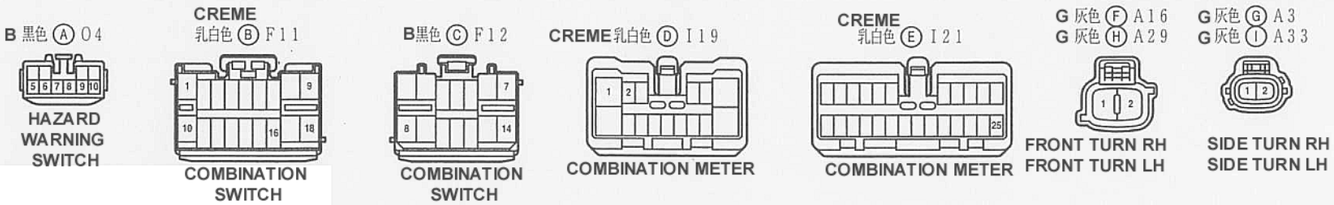

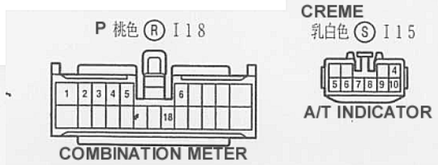

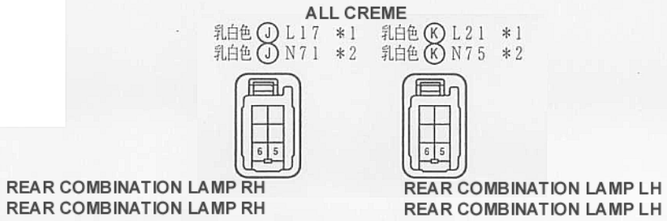

Copyright to www.f1kits.com

ECT & SHIFT INDICATOR ECT & シフトインジケーター (1UZ-FE) (~'97.8)

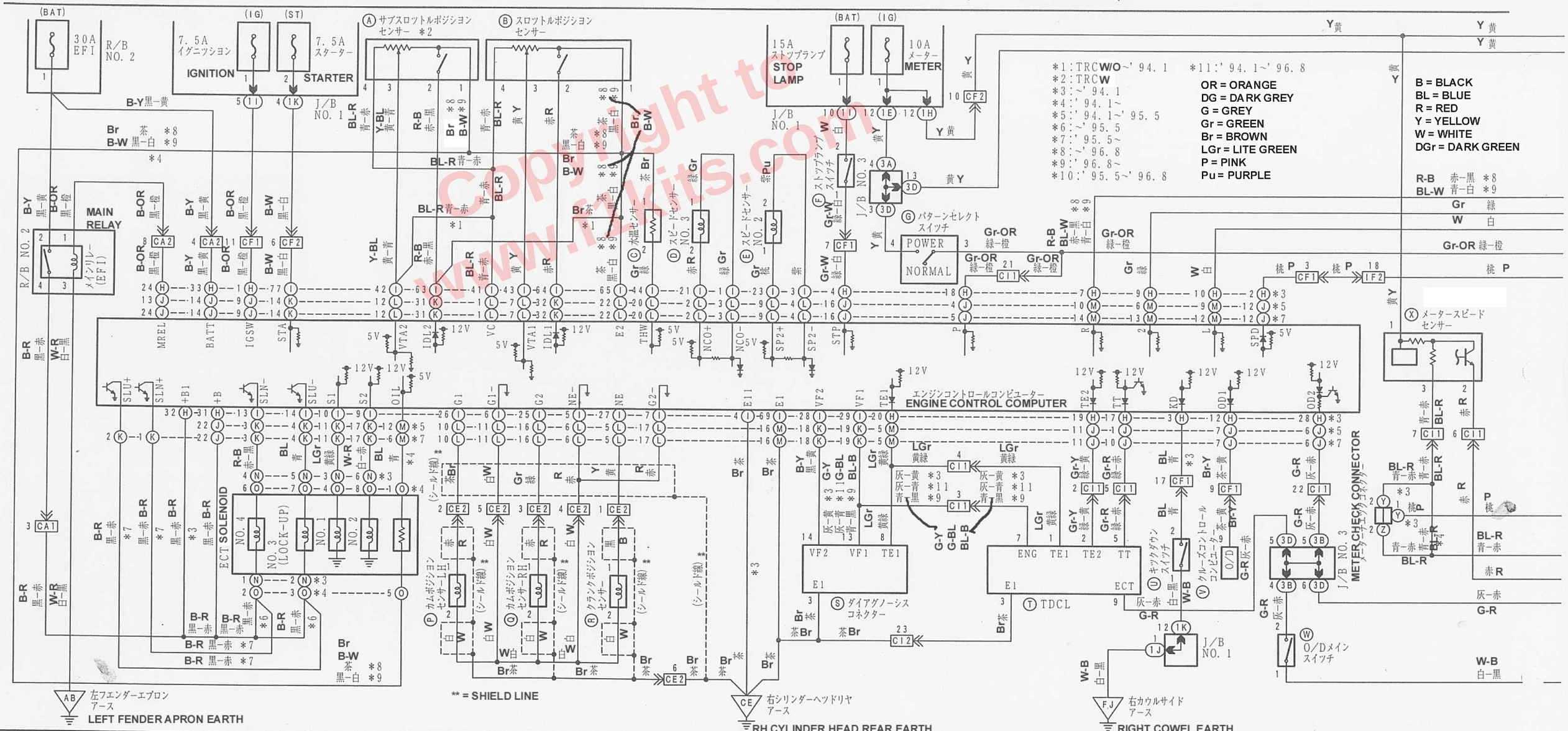

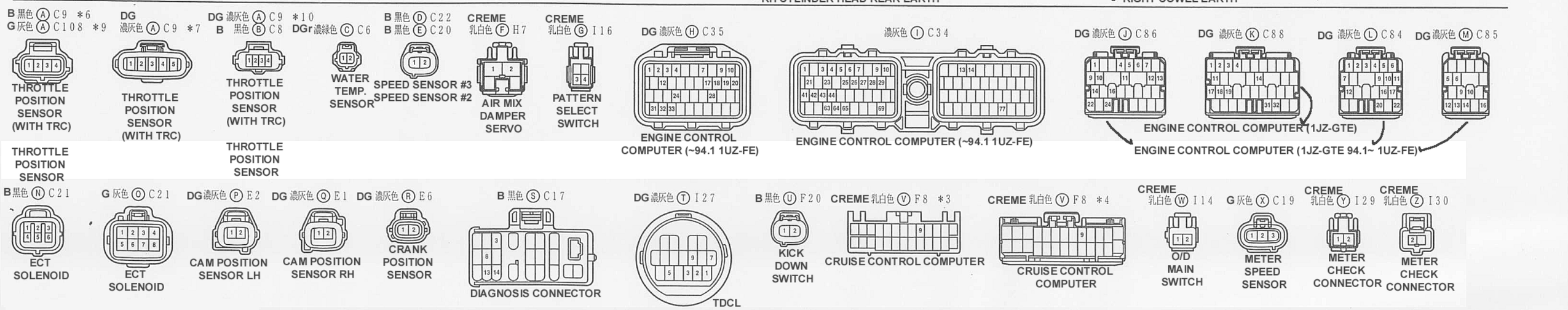

Copyright to www.mkits.com

ECT & SHIFT INDICATOR (1UZ-FE) (~'97.8)

コンライト COMBINATION LIGHTS

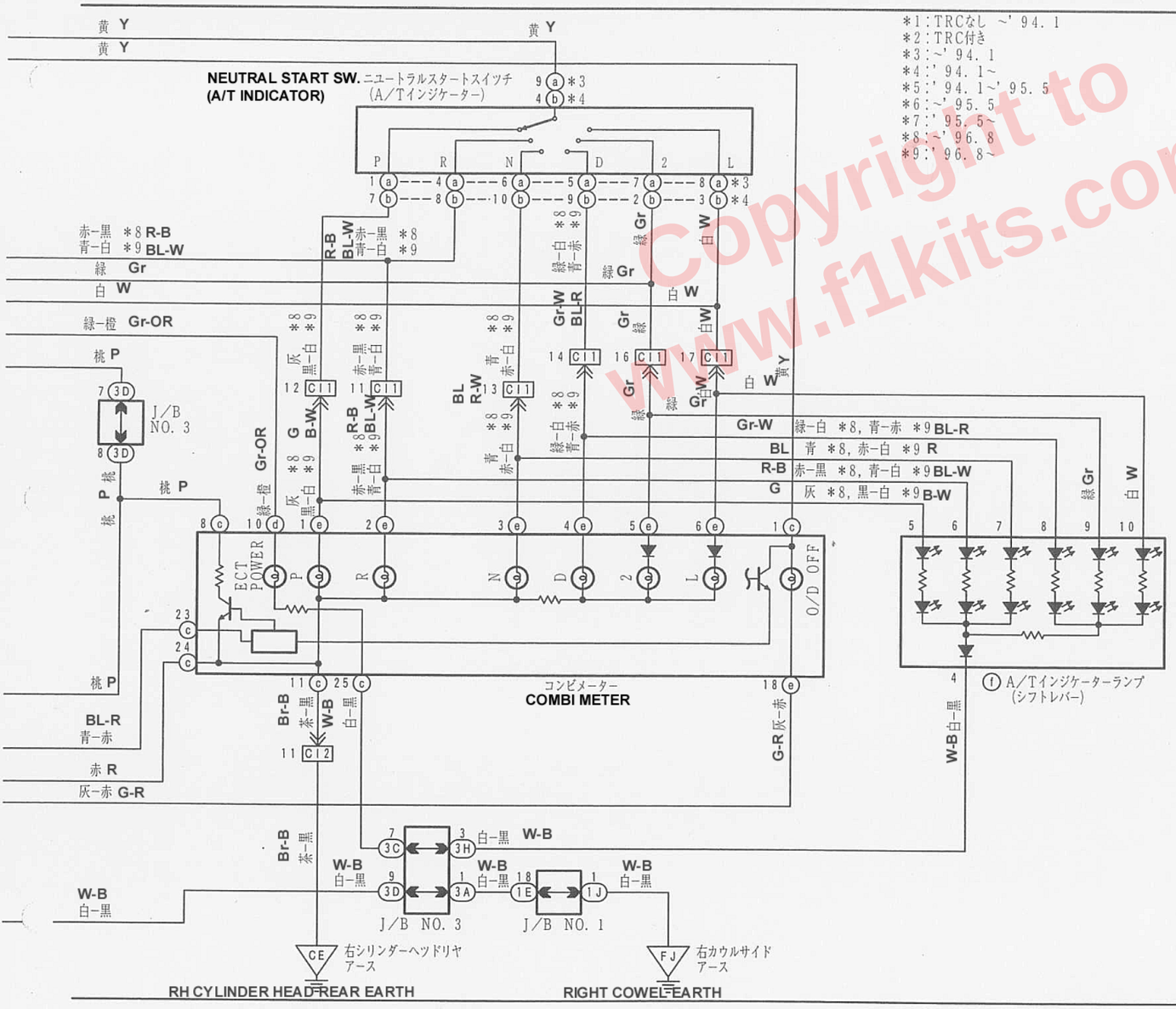

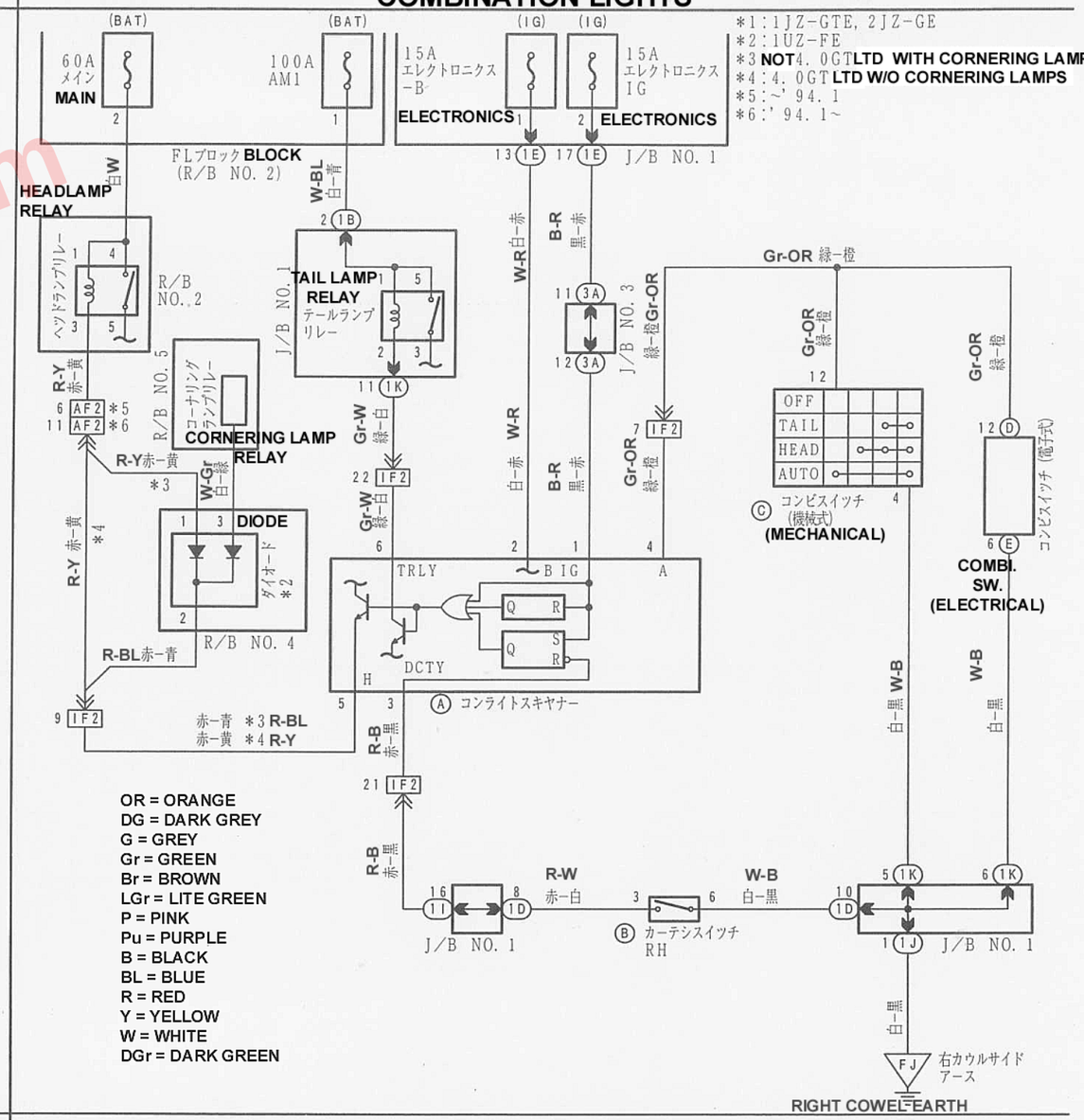

OR = ORANGE
DG = DARK GREY
G = GREY
Gr = GREEN
Br = BROWN
LGr = LITE GREEN
P = PINK
Pu = PURPLE
B = BLACK
BL = BLUE
R = RED
Y = YELLOW
W = WHITE
DGr = DARK GREEN

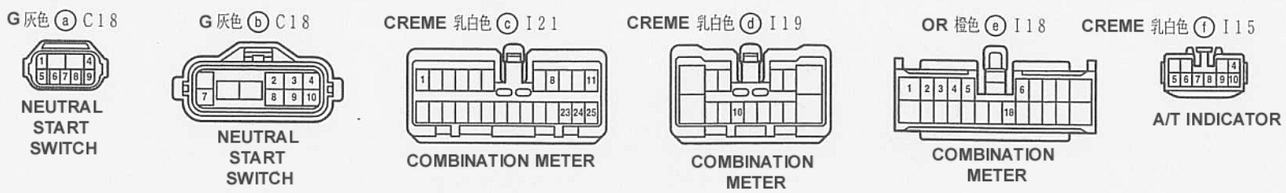

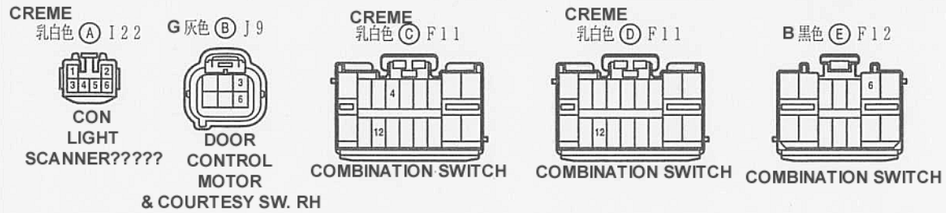

Copyright to www.f1kits.com

4WS (~' 96. 8)

*1:~' 94. 1
*2:' 94. 1~

OR = ORANGE
DG = DARK GREY
G = GREY
Gr = GREEN
Br = BROWN
LGr = LITE GREEN
P = PINK
Pu = PURPLE
B = BLACK
BL = BLUE
R = RED
Y = YELLOW
W = WHITE
DGr = DARK GREEN

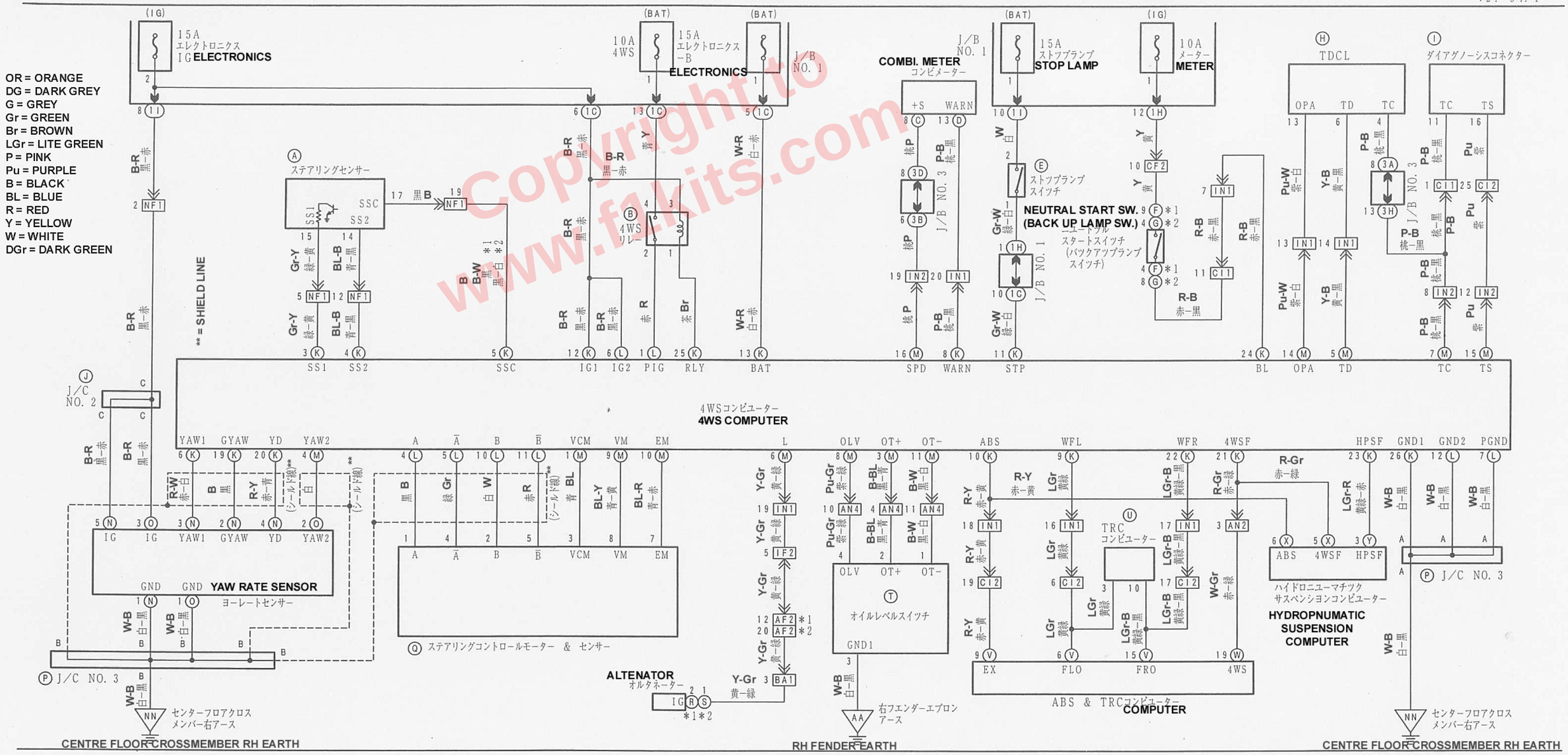

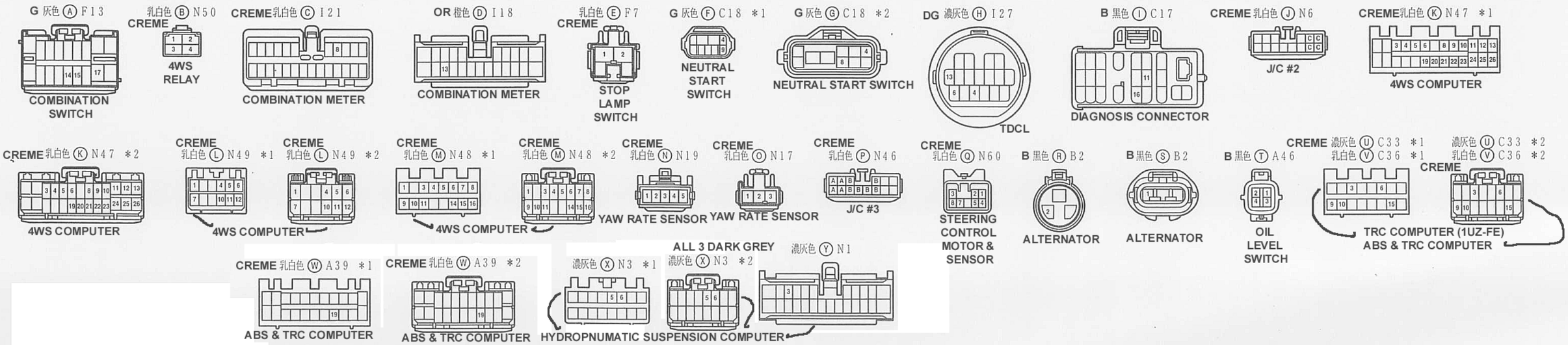

Copyright to www.f1kits.com

ABS (～'96.8のTRC W/O)

*1：1JZ-GTE, 2JZ-GE
*2：1UZ-FE
*3：～'94.1
*4：'94.1～
*5：2.5GT TT & 4.0GT
*6：2.5GT TT
*7：4.0GT LTD
*8：2.5GT TT
*9 NOT 4.0GT LTD
*10：'94.1～'95.5
*11：'95.5～

OR = ORANGE
DG = DARK GREY
G = GREY
Gr = GREEN
Br = BROWN
LGr = LITE GREEN
P = PINK
Pu = PURPLE
B = BLACK
BL = BLUE
R = RED
Y = YELLOW
W = WHITE
DGr = DARK GREEN

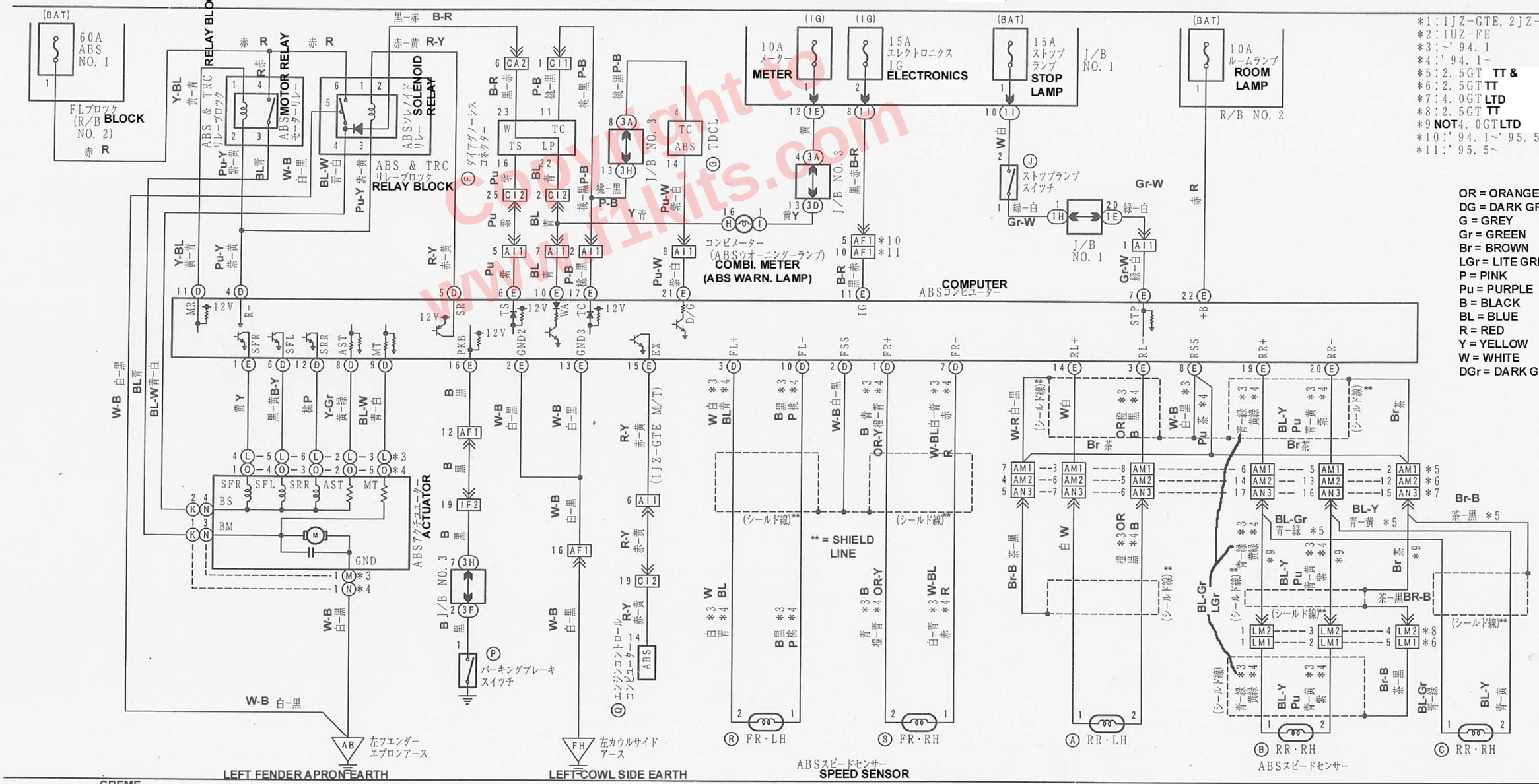

Copyright to www.f1kits.com

G灰色 Ⓐ M10 *9 CREME 乳白色 Ⓑ L11
G灰色 Ⓐ N20 *7 乳白色 Ⓒ N62

ABS SPEED SENSOR RR RH

ABS SPEED SENSOR RR LH
ABS SPEED SENSOR RR RH

DG 濃灰色 Ⓓ A58 *3

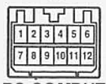

ABS COMPUTER

DG 濃灰色 Ⓓ A58 *4

ABS COMPUTER

DG 濃灰色 Ⓔ A57 *3

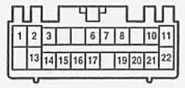

ABS COMPUTER

DG 濃灰色 Ⓔ A57 *4

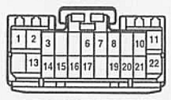

ABS COMPUTER

B 黒色 Ⓕ C64 *1
B 黒色 Ⓕ C17 *2

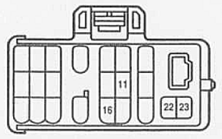

DIAGNOSIS CONNECTOR

DG 濃灰色 Ⓖ I27

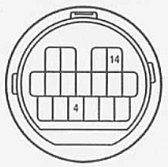

TDCL

OR 橙色 Ⓗ I18

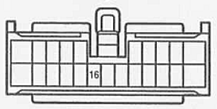

COMBINATION METER

CREME 乳白色 Ⓘ I21

COMBINATION METER

CREME 乳白色 Ⓙ F7

STOP LAMP SWITCH

CREME 乳白色 Ⓚ A54

ABS & TRC ACTUATOR

G灰色 Ⓛ A55

ABS & TRC ACTUATOR

G灰色 Ⓜ A56

ABS & TRC ACTUATOR

B 黒色 Ⓝ A71

ABS & TRC ACTUATOR

G 灰色 Ⓞ A55

ABS & TRC ACTUATOR

乳白色 Ⓟ I17

DG 濃灰色 Ⓠ C85

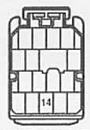

ENGINE CONTROL COMPUTER (1JZ-GTE 94.1～ 1UZ-FE)

G灰色 Ⓡ A35
G灰色 Ⓢ A6

ABS SPEED SENSOR FR LH
ABS SPEED SENSOR FR RH

ABS & TRC (~'96.8, '96.8~'97.8の1UZ-FE)

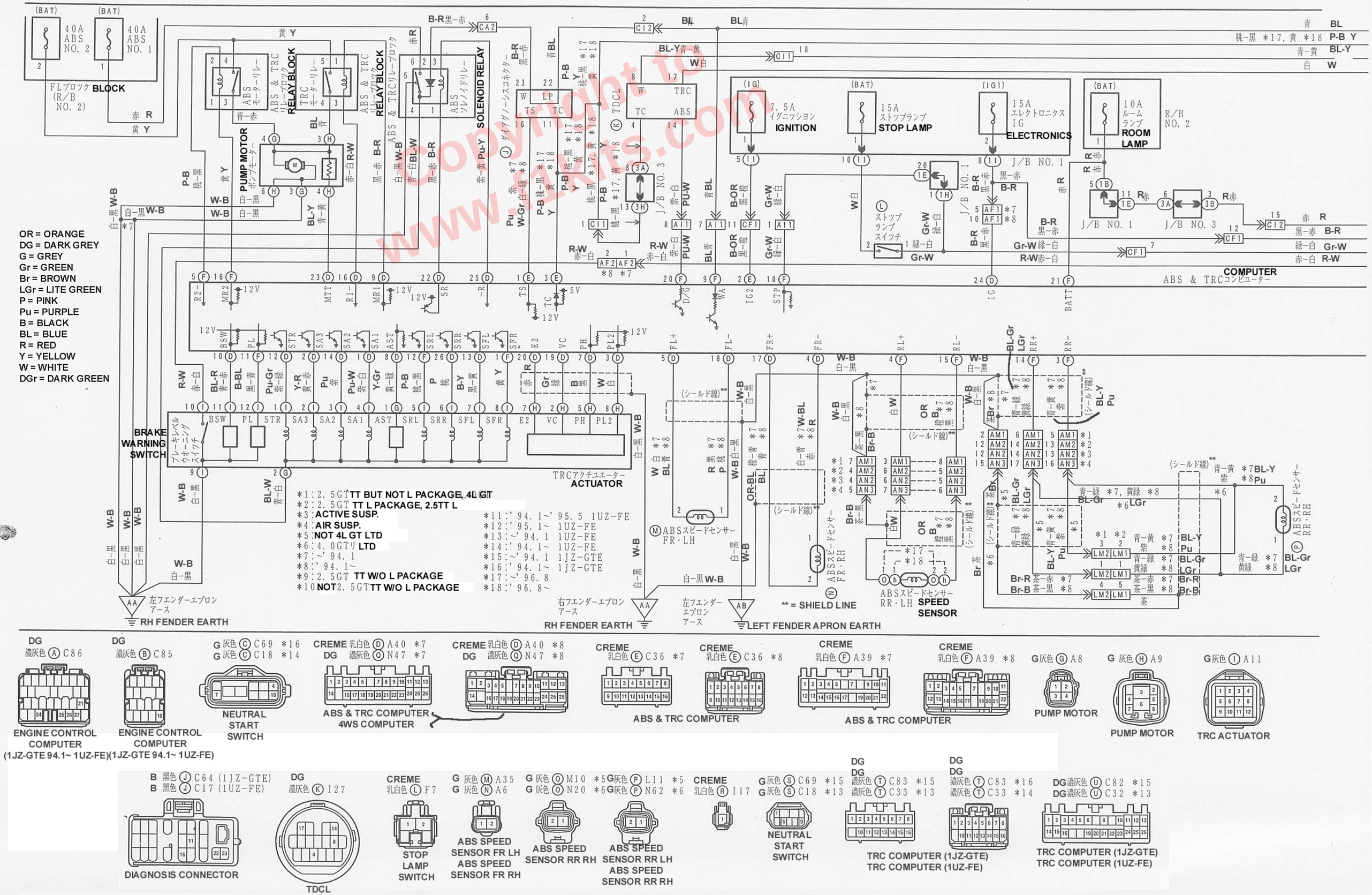

Copyright to www.fakits.com

ABS & TRC (～'96.8, '96.8～'97.8の1UZ-FE)

*1: 2.5GT TT EXCLUDES L PACK, 4L GT
*2: 2.5GT TT L PACKAGE
2.5GT TT L
*3: ACTIVE SUSPENSION
*4: AIR SUSPENSION
*5: EXCLUDES 4L GT LTD
*6: 4L GT LTD
*7: ～'94.1
*8: '94.1～
*9: 2.5GT TT EXCLUDES L PACKAGE
*10: EXCLUDES 2.5 GT TT & EXCLUDES L PACKAGE
*11: '94.1～'95.5 1UZ-FE
*12: '95.5～ 1UZ-FE
*13: ～'94.1 1UZ-FE
*14: '94.1～ 1UZ-FE
*15: ～'94.1 1JZ-GTE
*16: '94.1～ 1JZ-GTE
*17: ～'96.8
*18: '96.8～

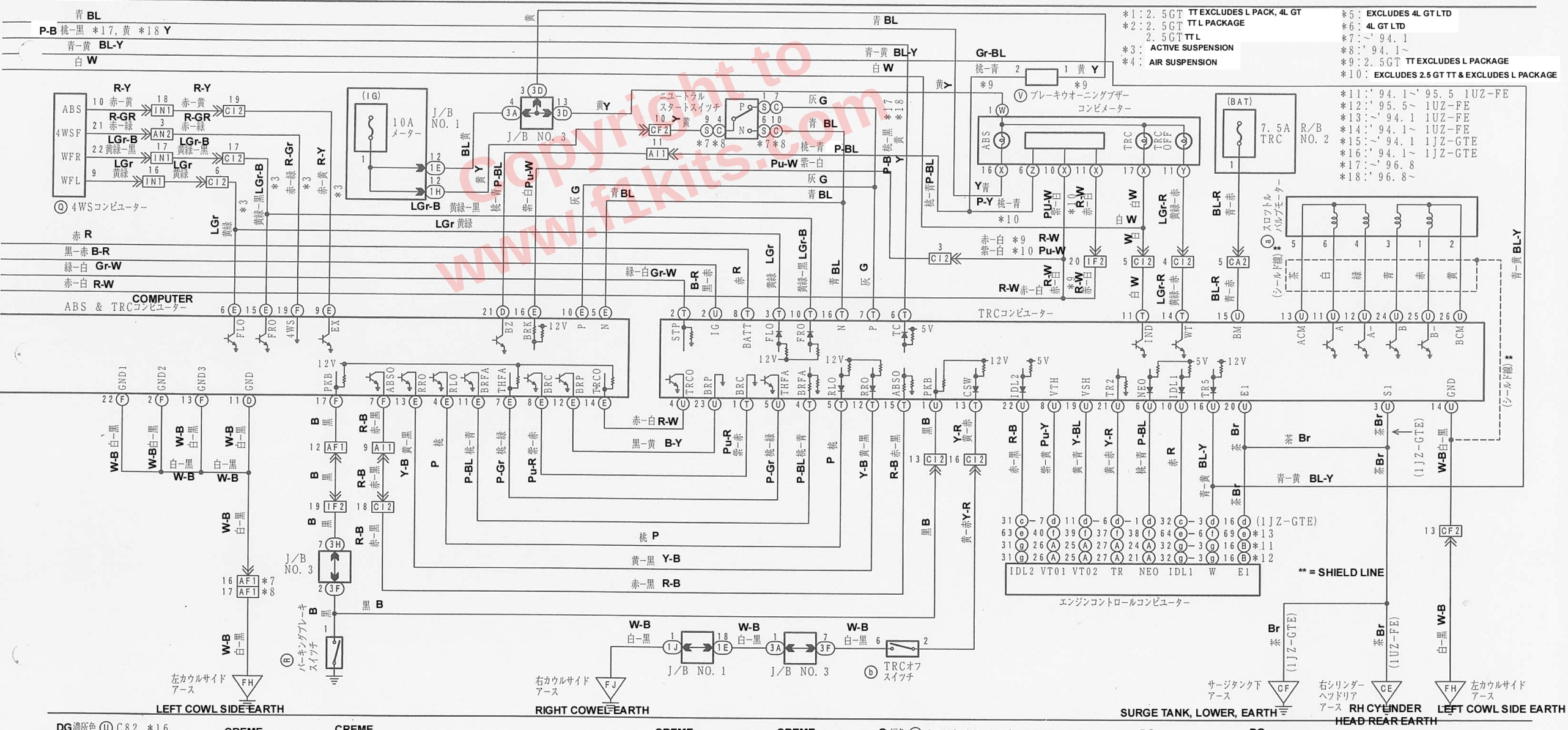

DG 濃灰色 U C82 *16
DG 濃灰色 U C32 *14
TRC COMPUTER (1JZ-GTE)
TRC COMPUTER (1UZ-FE)

CREME 乳白色 V I28
BRAKE WARNING BUZZER

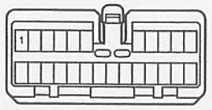
CREME 乳白色 W I21
COMBINATION METER

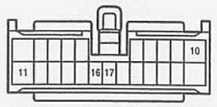
OR 橙色 X I18
COMBINATION METER

CREME 乳白色 Y I19
COMBINATION METER

CREME 乳白色 Z I20
COMBINATION METER

G 灰色 a C52 (1JZ-GTE)
G 灰色 a C13 (1UZ-FE)
THROTTLE VALVE MOTOR

CREME 乳白色 b I13
SUSPENSION CONTROL SWITCH

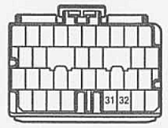
DG 濃灰色 c C88
ENGINE CONTROL COMPUTER (1JZ-GTE)

DG 濃灰色 d C85
ENGINE CONTROL COMPUTER (1JZ-GTE 94.1～ 1UZ-FE)

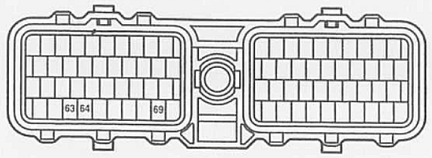
DG 濃灰色 e C34
ENGINE CONTROL COMPUTER (～94.1 1UZ-FE)

DG 濃灰色 f C35
ENGINE CONTROL COMPUTER (～94.1 1UZ-FE)

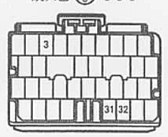
DG 濃灰色 g C88
ENGINE CONTROL COMPUTER (1JZ-GTE)

G 灰色 h N95
ABS SPEED SENSOR RR LH

copyright to www.f1kits.com

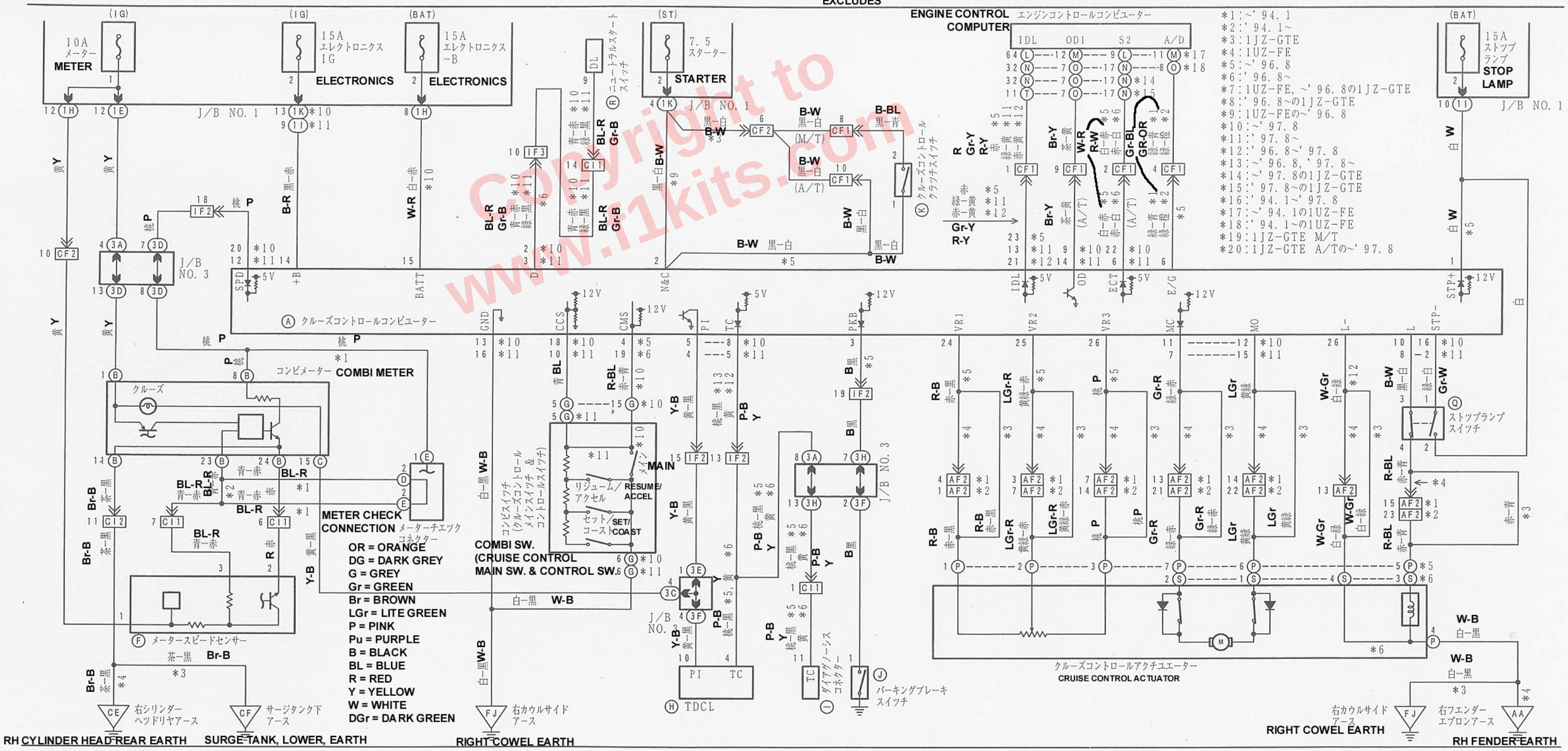

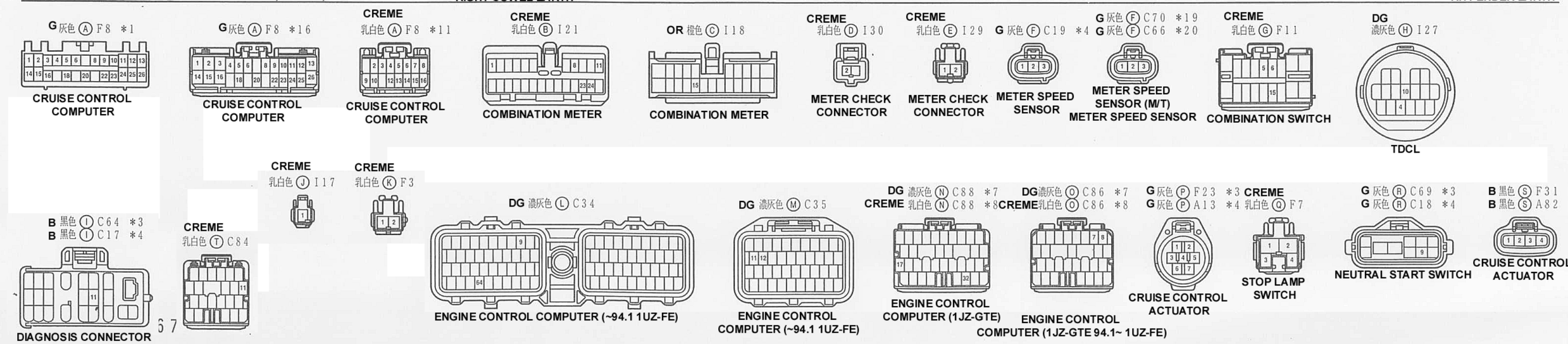

Copyright to www.11kits.com

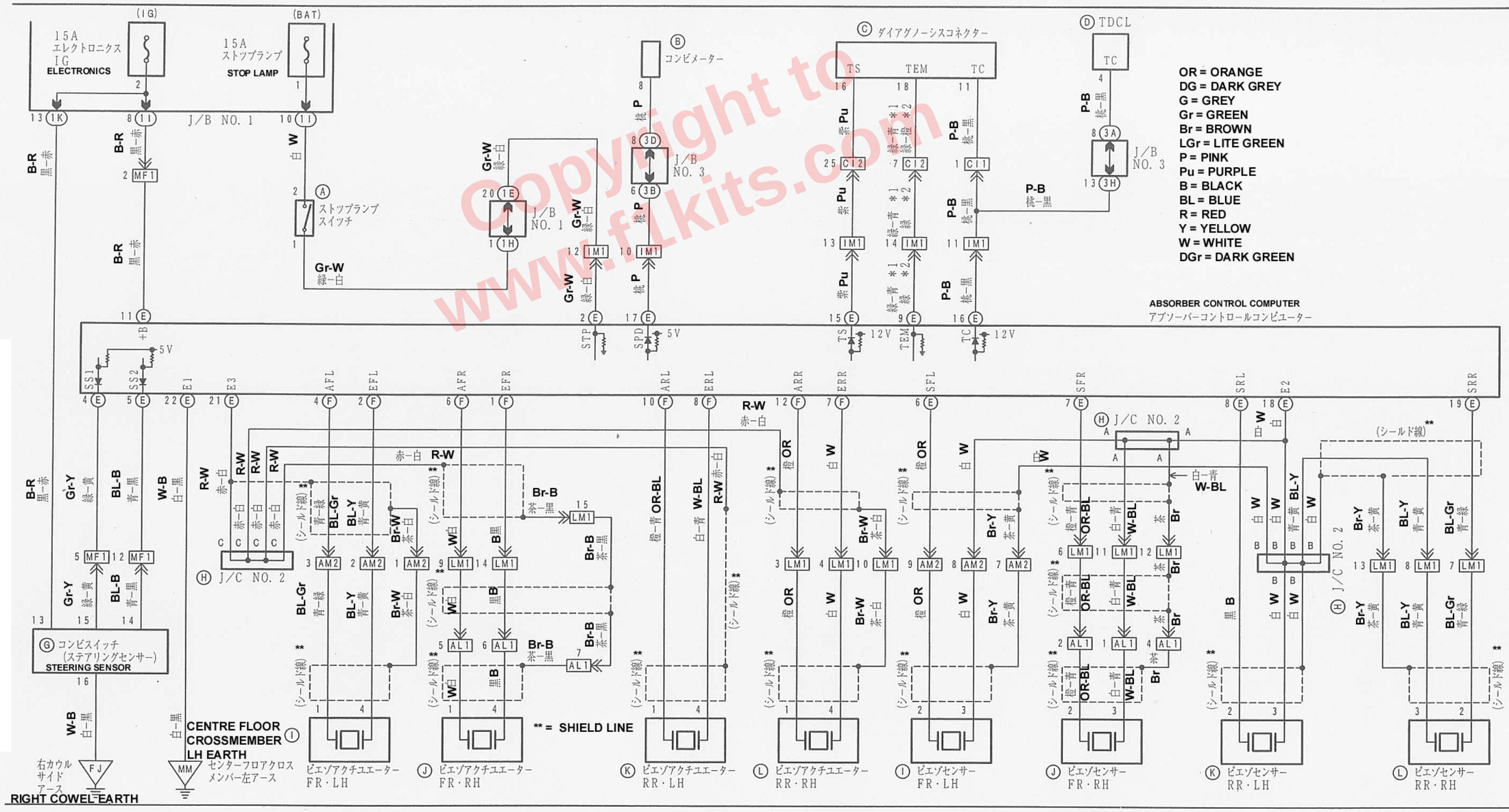

Copyright to www.flkits.com

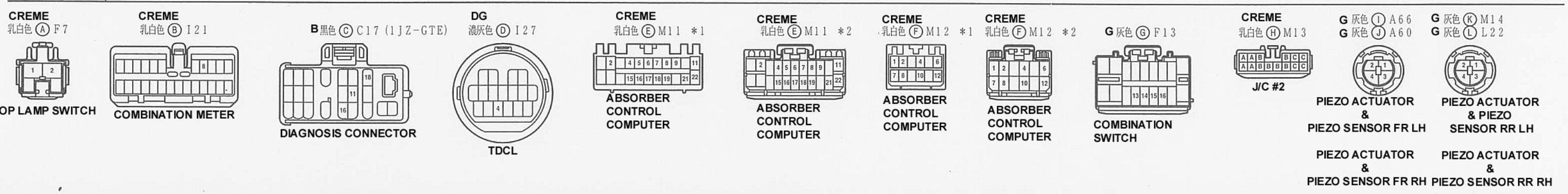

AIR SUSPENSION エアサスペンション (~'97. 8)

*1:~'94. 1 *3:~'95. 5
*2:'94. 1~ *4:'95. 5~

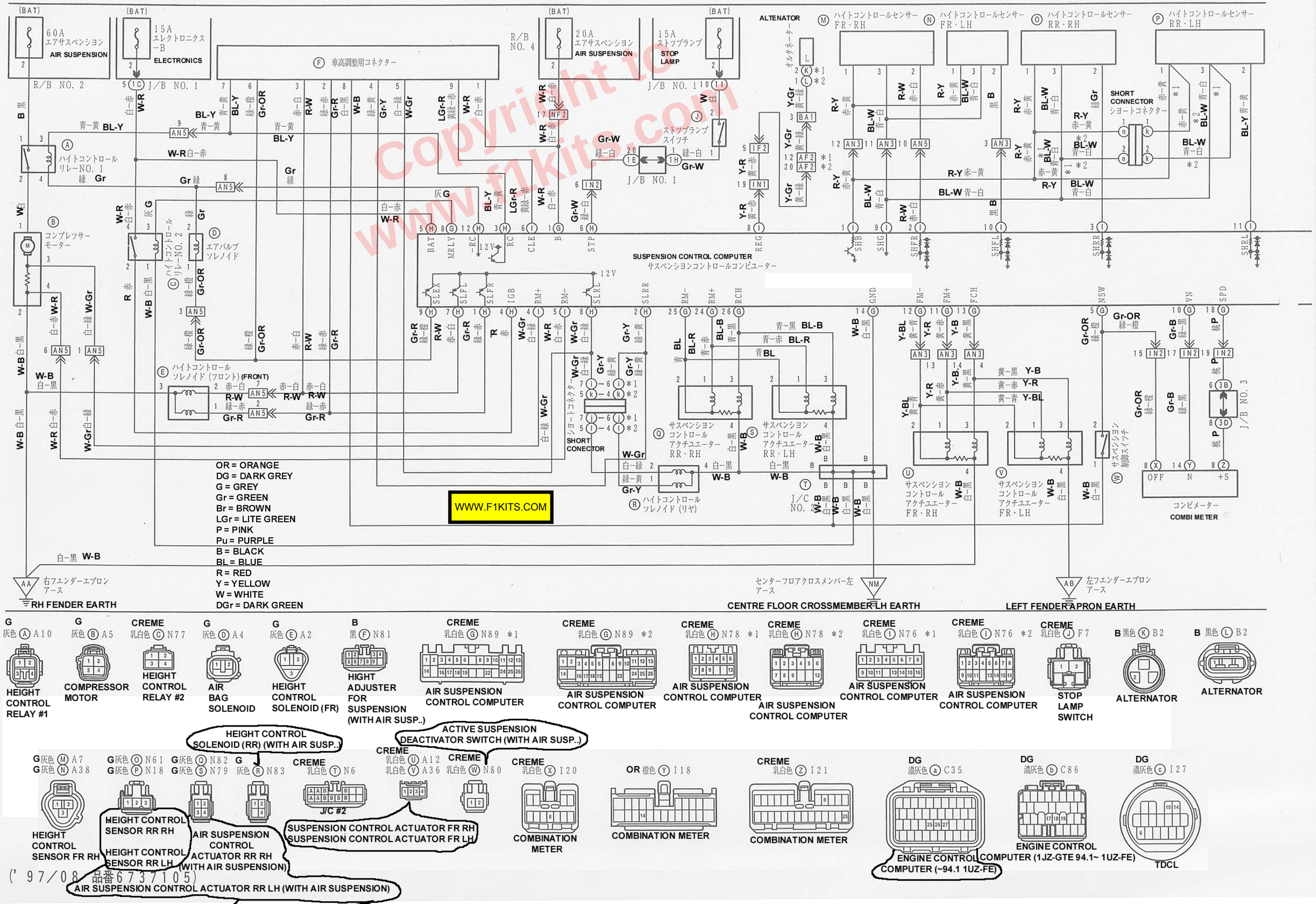

Copyright to www.f1kits.com
WWW.F1KITS.COM

('97/08 品番6737105)

AIR SUSPENSION (～'97. 8)

*1:～'94. 1 *3:～'95. 5 *5:～'96. 8
*2:'94. 1～ *4:'95. 5～ *6:'96. 8～

ストップランプ STOP LAMP

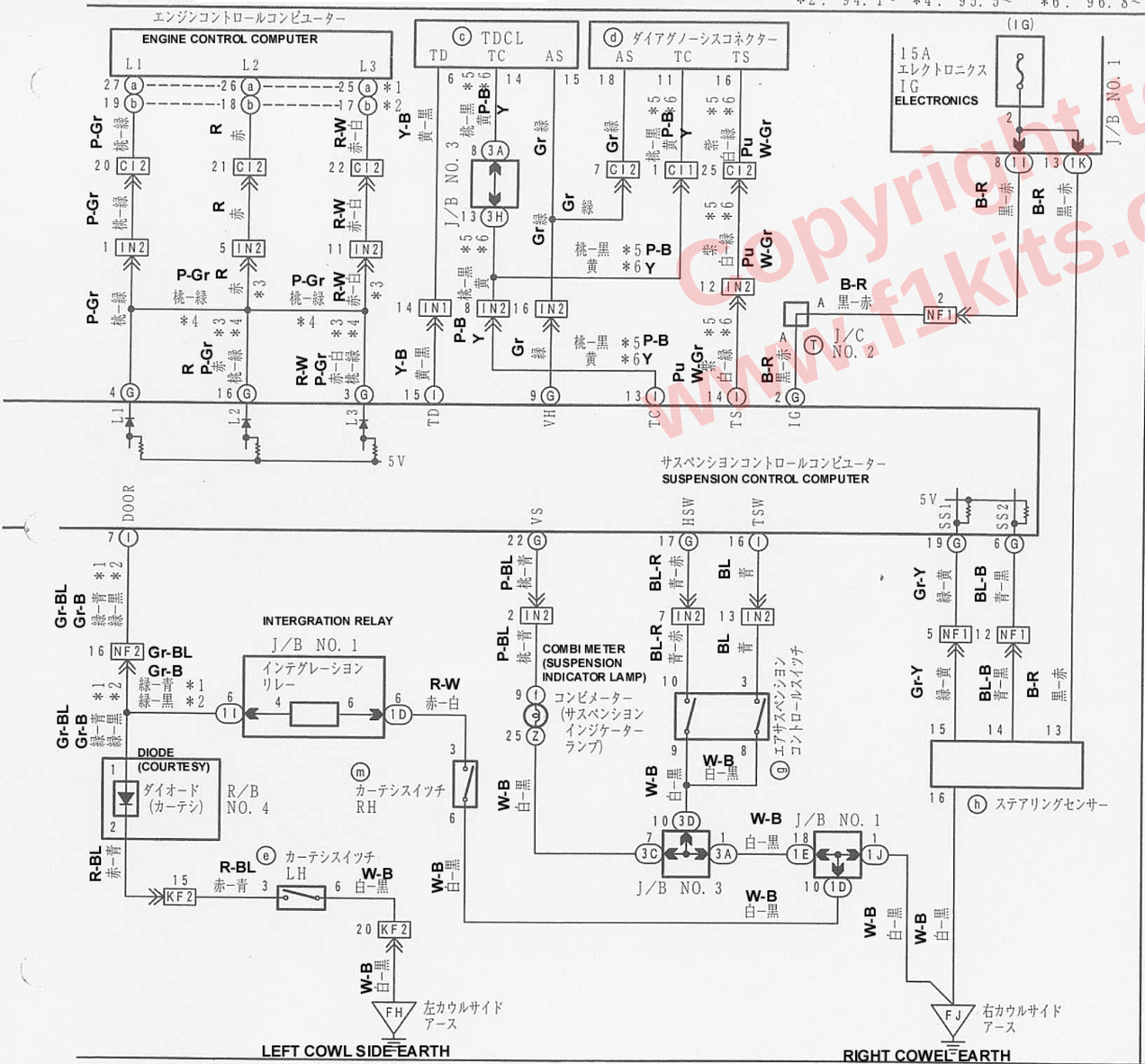

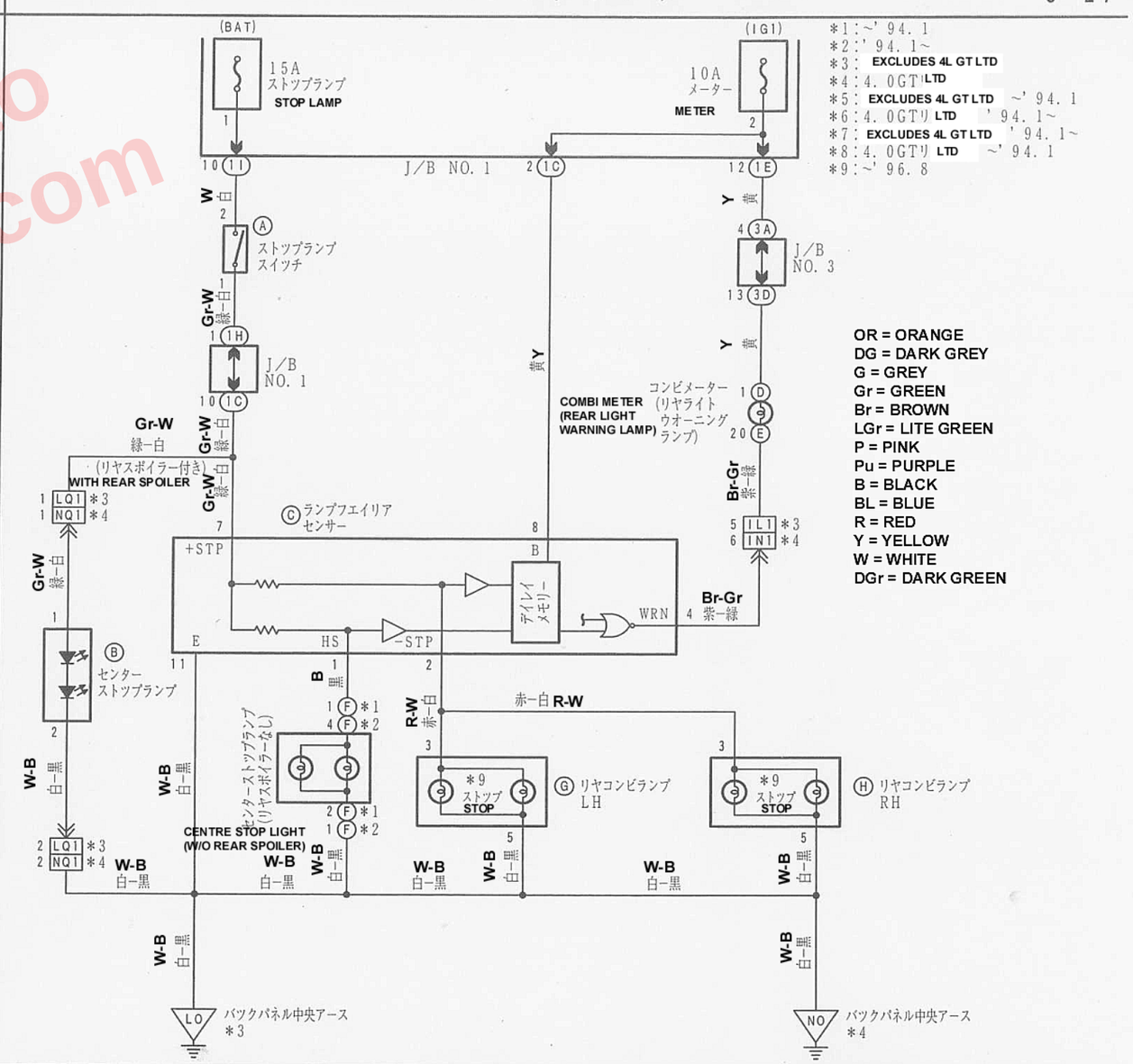

*1:～'94. 1
*2:'94. 1～
*3: EXCLUDES 4L GT LTD
*4: 4. 0GT LTD
*5: EXCLUDES 4L GT LTD ～'94. 1
*6: 4. 0GT LTD '94. 1～
*7: EXCLUDES 4L GT LTD '94. 1～
*8: 4. 0GT LTD ～'94. 1
*9:～'96. 8

OR = ORANGE
DG = DARK GREY
G = GREY
Gr = GREEN
Br = BROWN
LGr = LITE GREEN
P = PINK
Pu = PURPLE
B = BLACK
BL = BLUE
R = RED
Y = YELLOW
W = WHITE
DGr = DARK GREEN

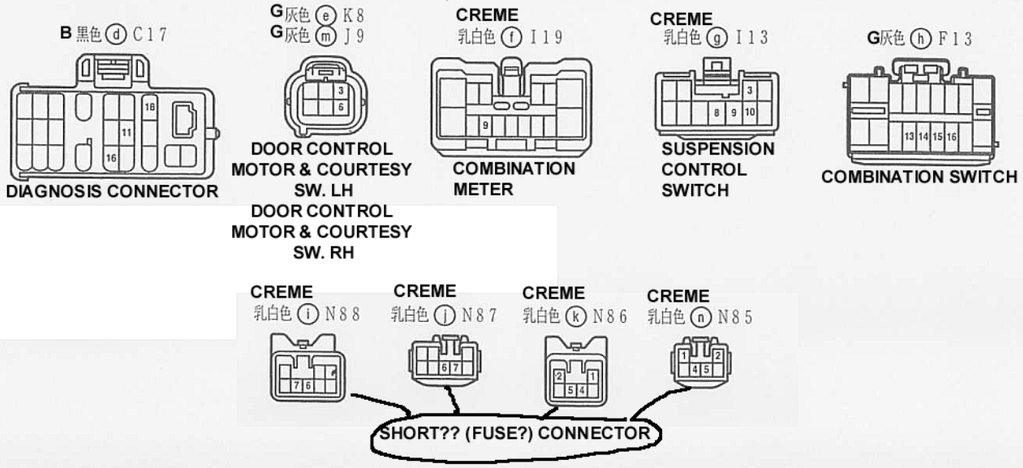

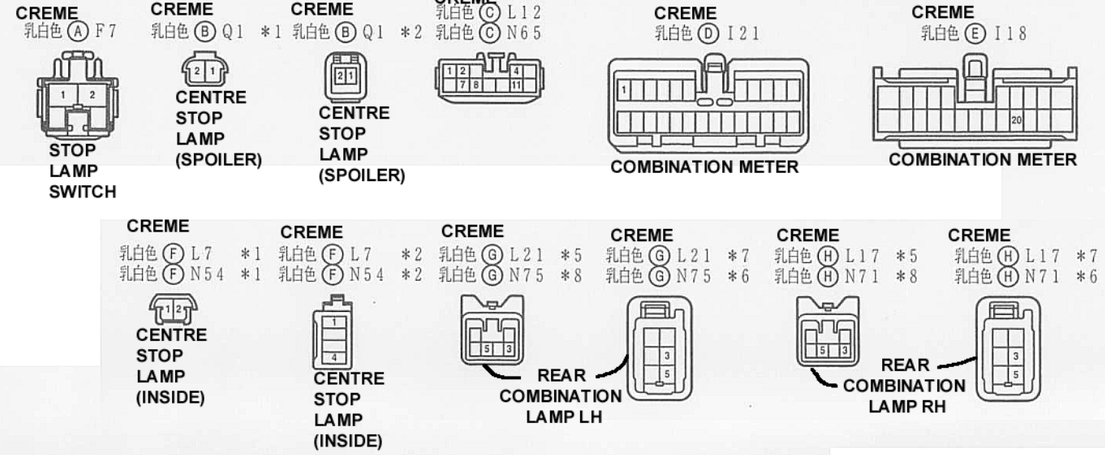

Copyright to www.f1kits.com

ACTIVE SUSPENSION アクティブサスペンション（～'96. 8）

*1：～'94. 1
*2：'94. 1～

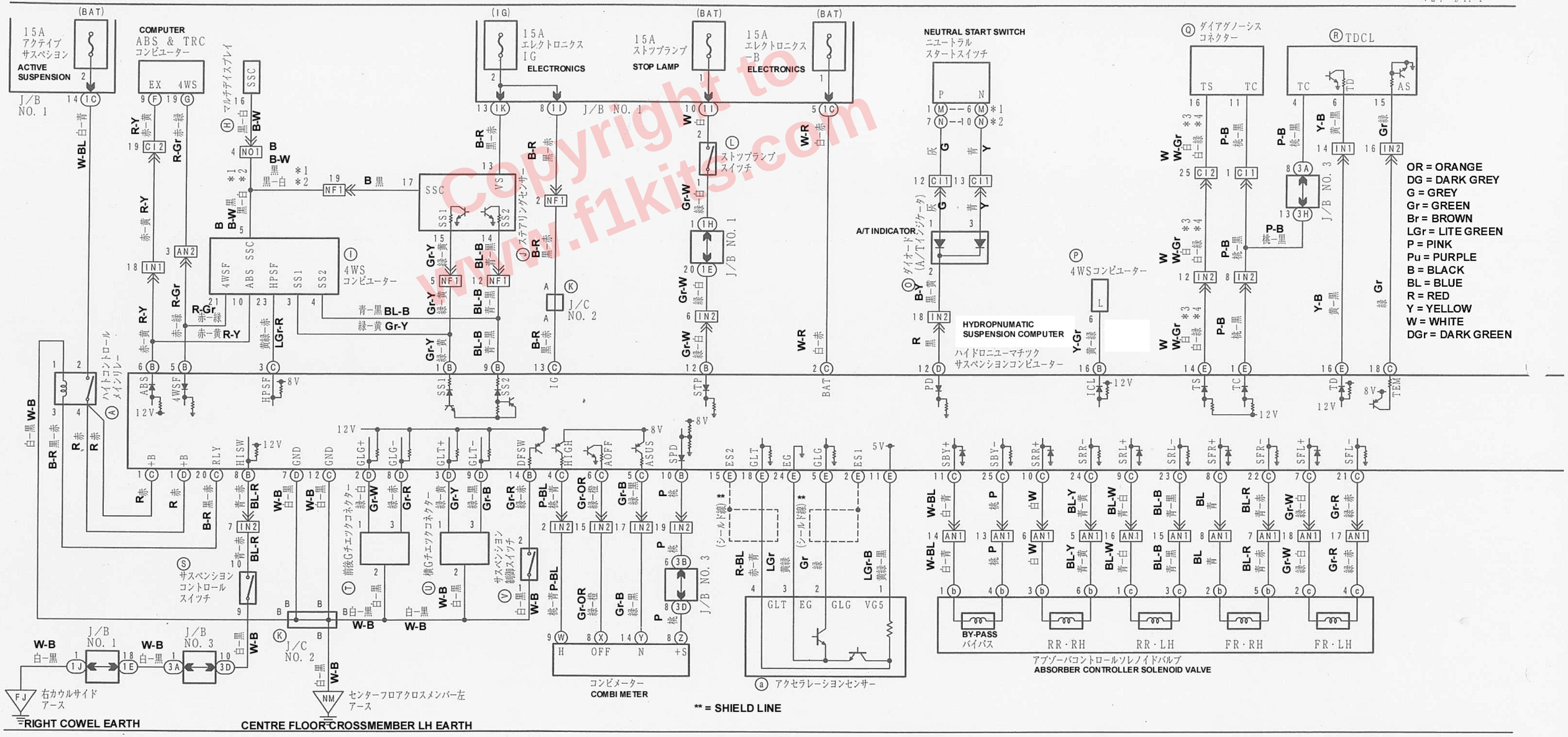

Copyright to www.f1kits.com

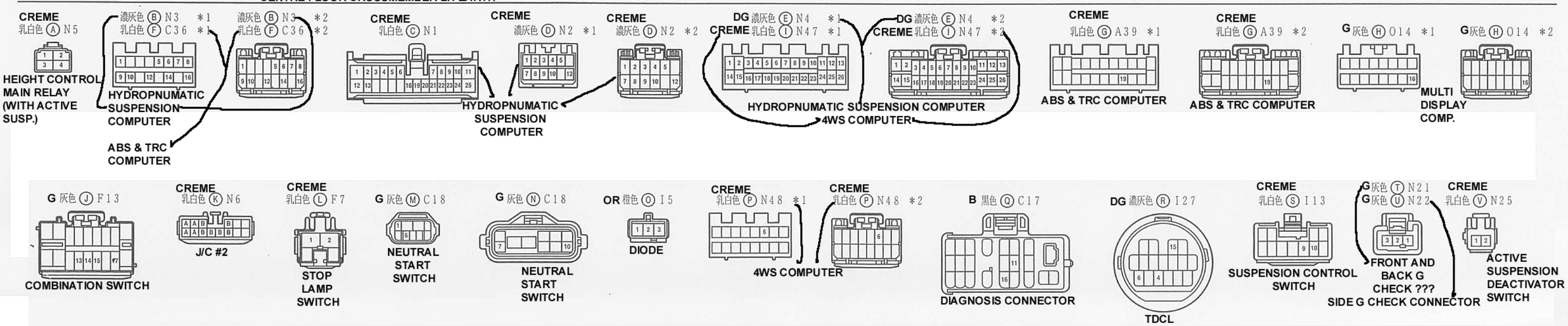

ACTIVE SUSPENSION アクテイブサスペンション（～'96. 8）

*1:～'94. 1
*2:'94. 1～

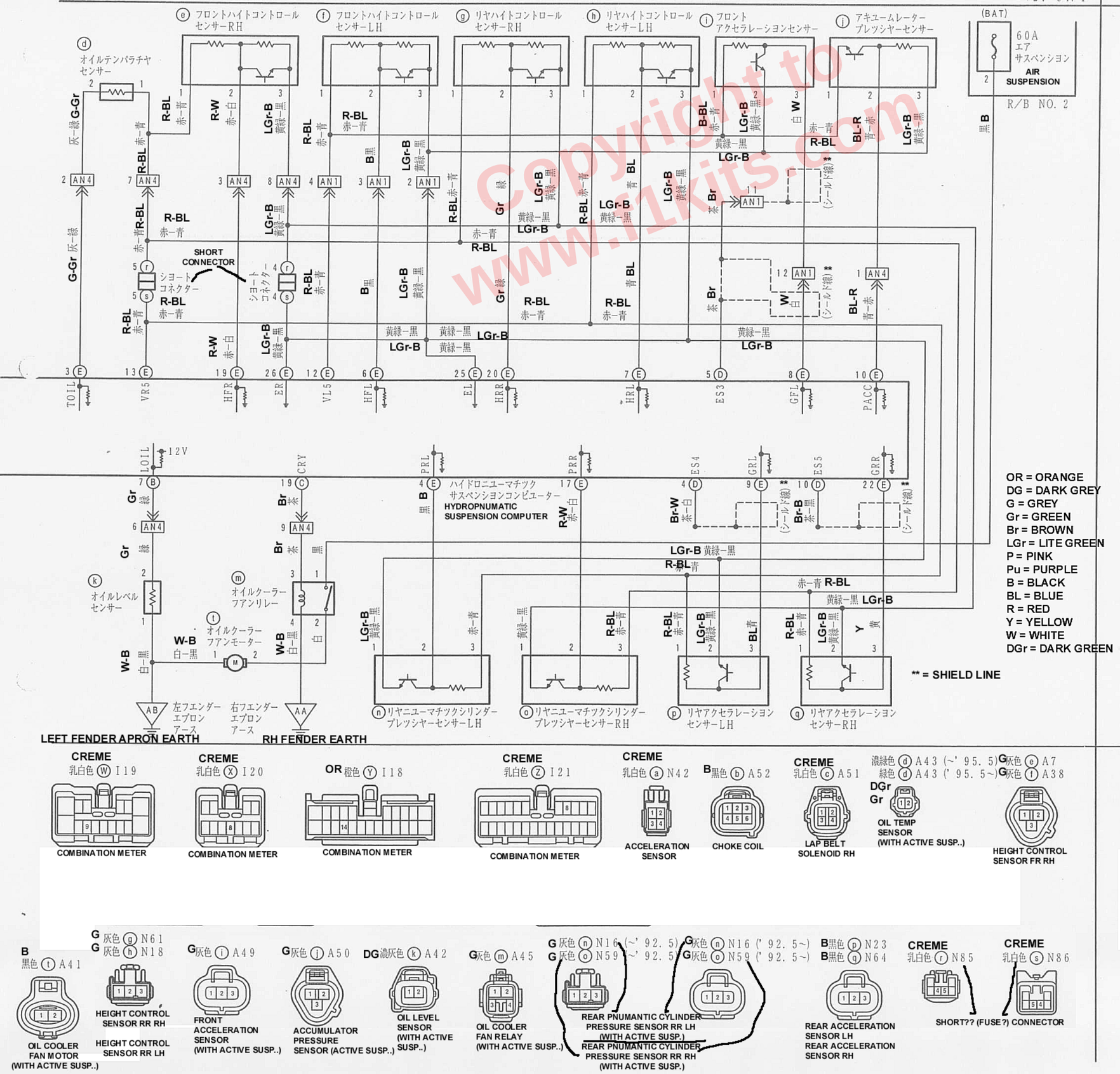

OR = ORANGE
DG = DARK GREY
G = GREY
Gr = GREEN
Br = BROWN
LGr = LITE GREEN
P = PINK
Pu = PURPLE
B = BLACK
BL = BLUE
R = RED
Y = YELLOW
W = WHITE
DGr = DARK GREEN

** = SHIELD LINE

POWER STEERING パワーステアリング

*1:～'97. 8
*2:'97. 8～

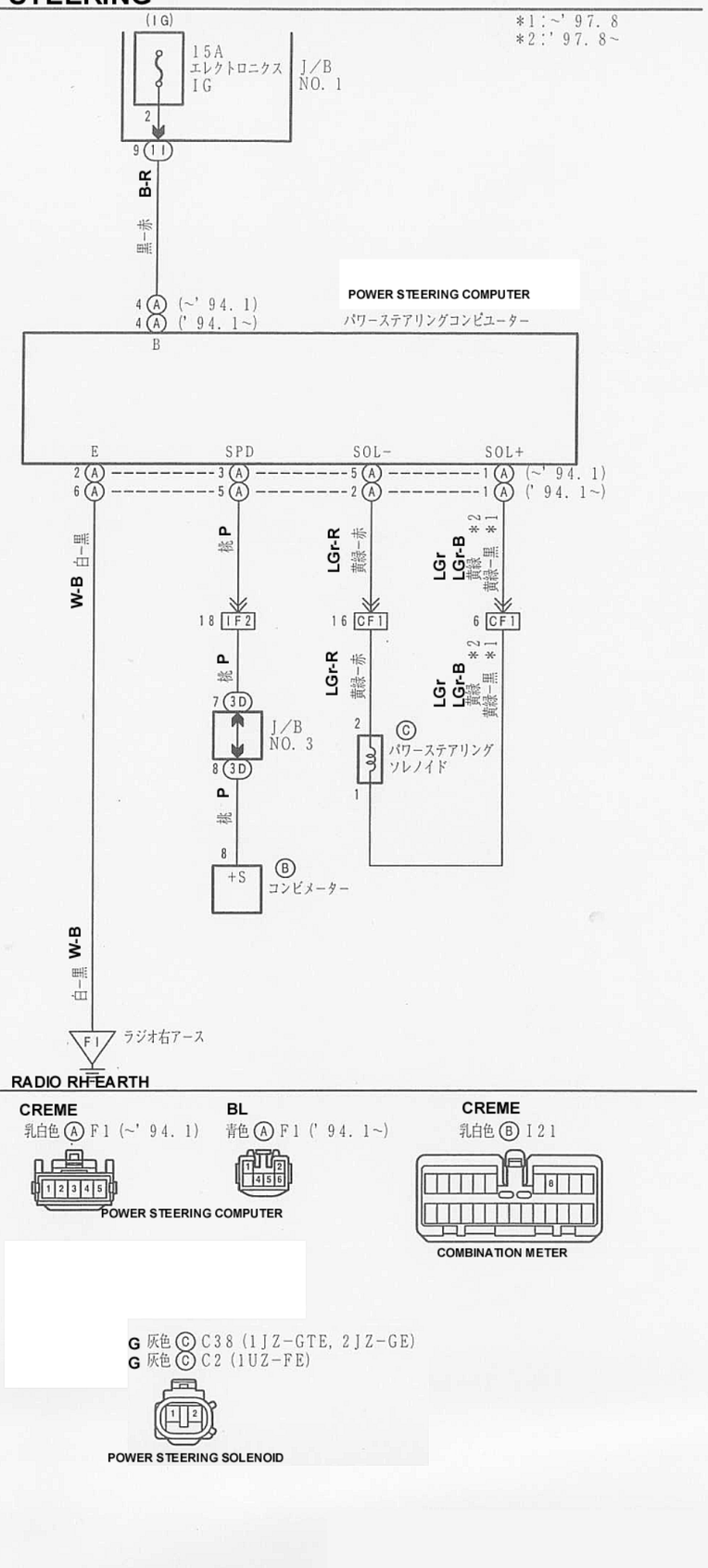

Copyright to www.i1kits.com

TILT & TELESCOPIC　チルト　&　テレスコピック

*1:〜'94.1　*3:〜'96.8　*5:〜'97.8
*2:'94.1〜　*4:'96.8〜　*6:'97.8〜　*7:'94.1〜'97.8

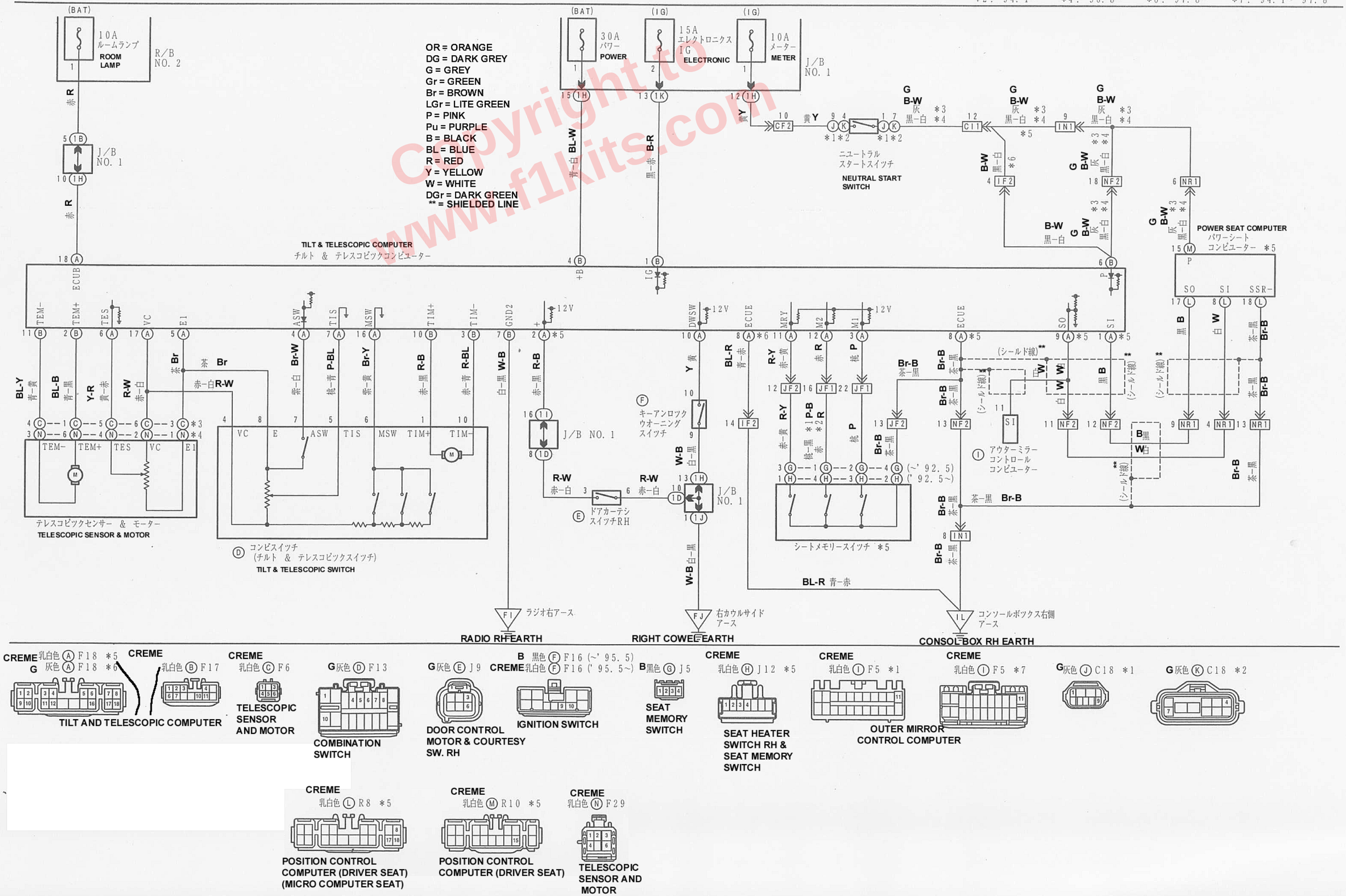

Copyright to www.f1kits.com

FRONT WIPER & WASHER MECHANICAL COMBI. SWITCH

*1:~' 94. 1
*2:' 94. 1~

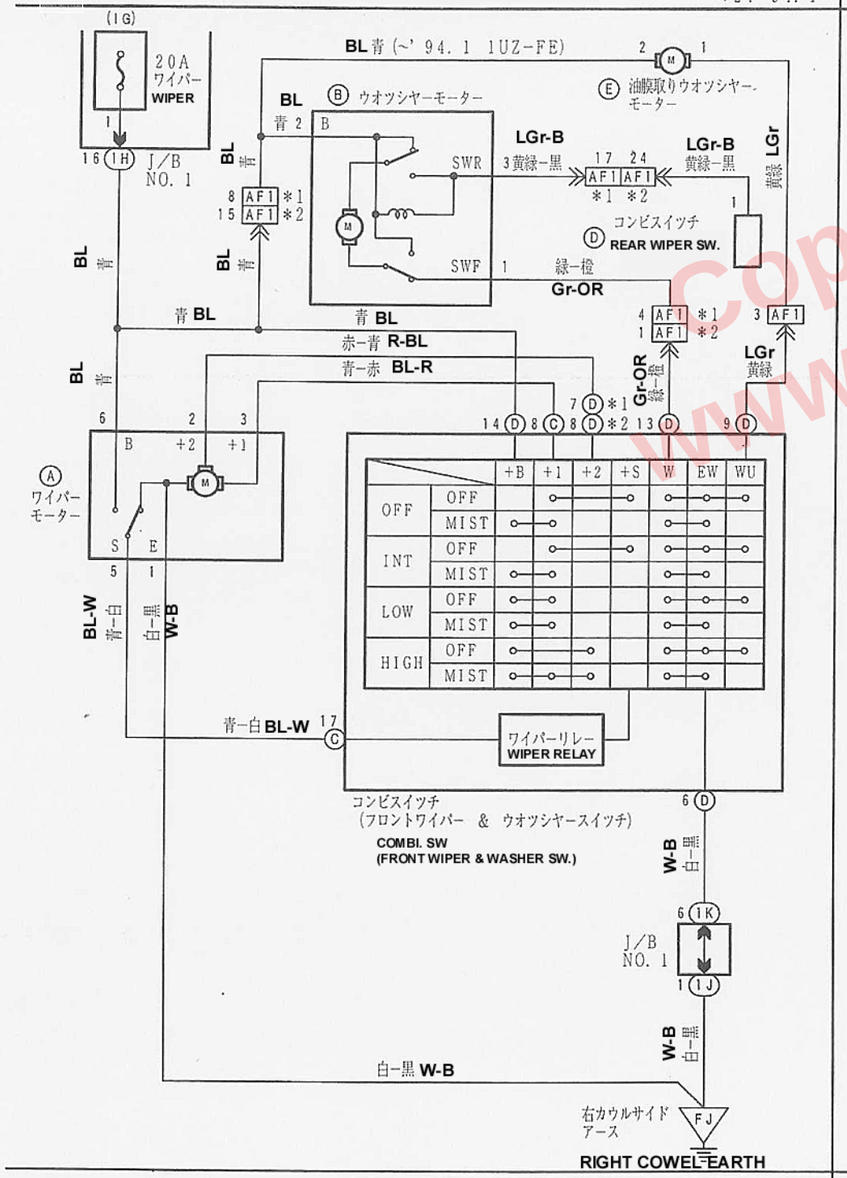

FRONT WIPER & WASHER (ELECTRICAL COMBI. SW.)

*1:~' 94. 1
*2:' 94. 1~

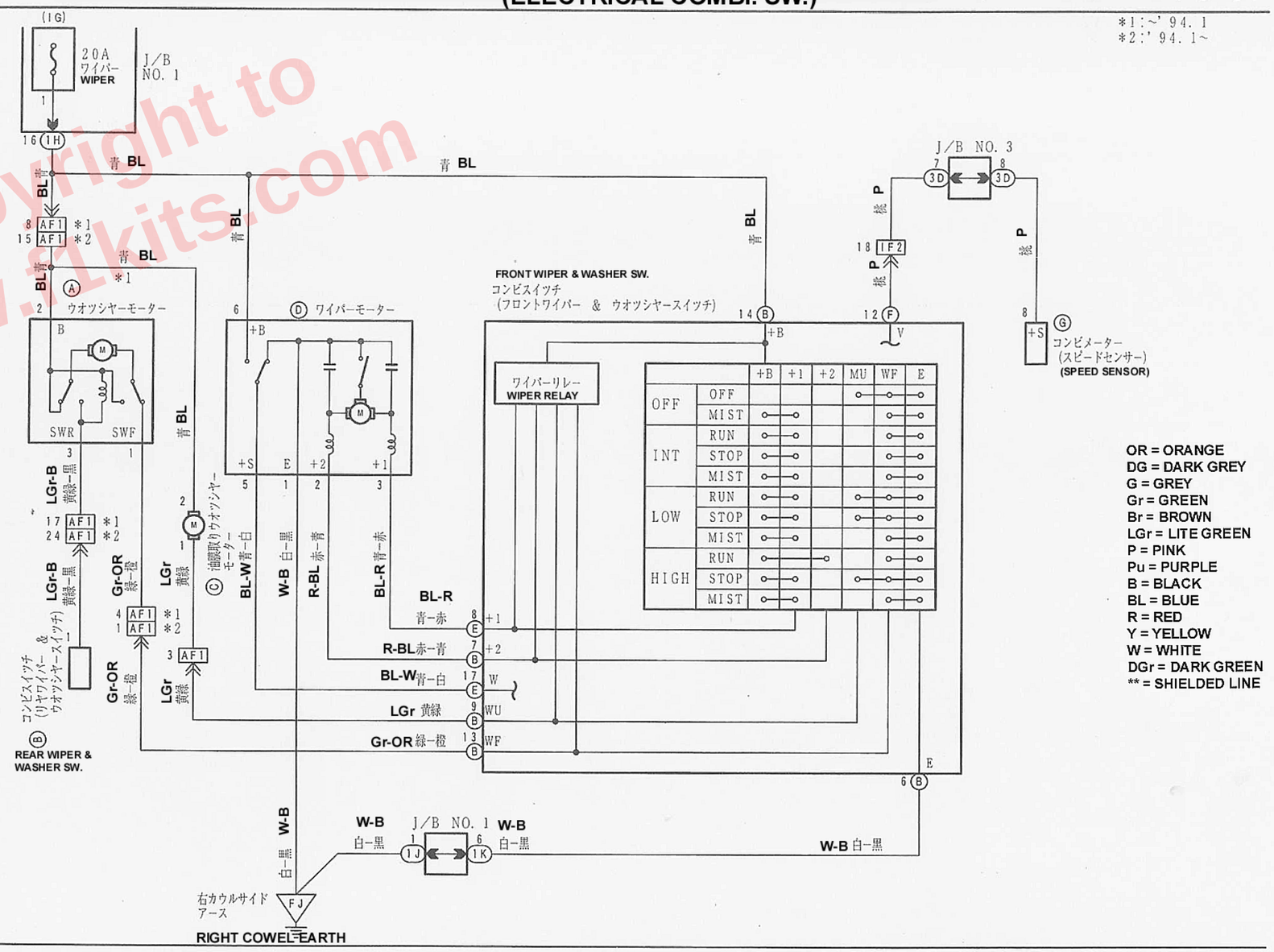

OR = ORANGE
DG = DARK GREY
G = GREY
Gr = GREEN
Br = BROWN
LGr = LITE GREEN
P = PINK
Pu = PURPLE
B = BLACK
BL = BLUE
R = RED
Y = YELLOW
W = WHITE
DGr = DARK GREEN
** = SHIELDED LINE

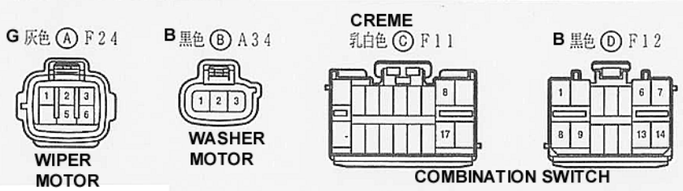

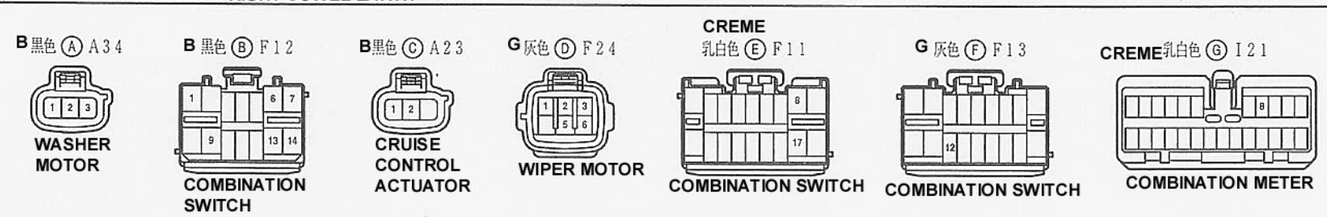

Copyright to www.tlkits.com

REAR WIPER & WASHER (MECHANICAL COMBI. SW.)

REAR WIPER & WASHER (MECHANICAL ELECTRONIC SW.) (~'97.8)

AIR BAG

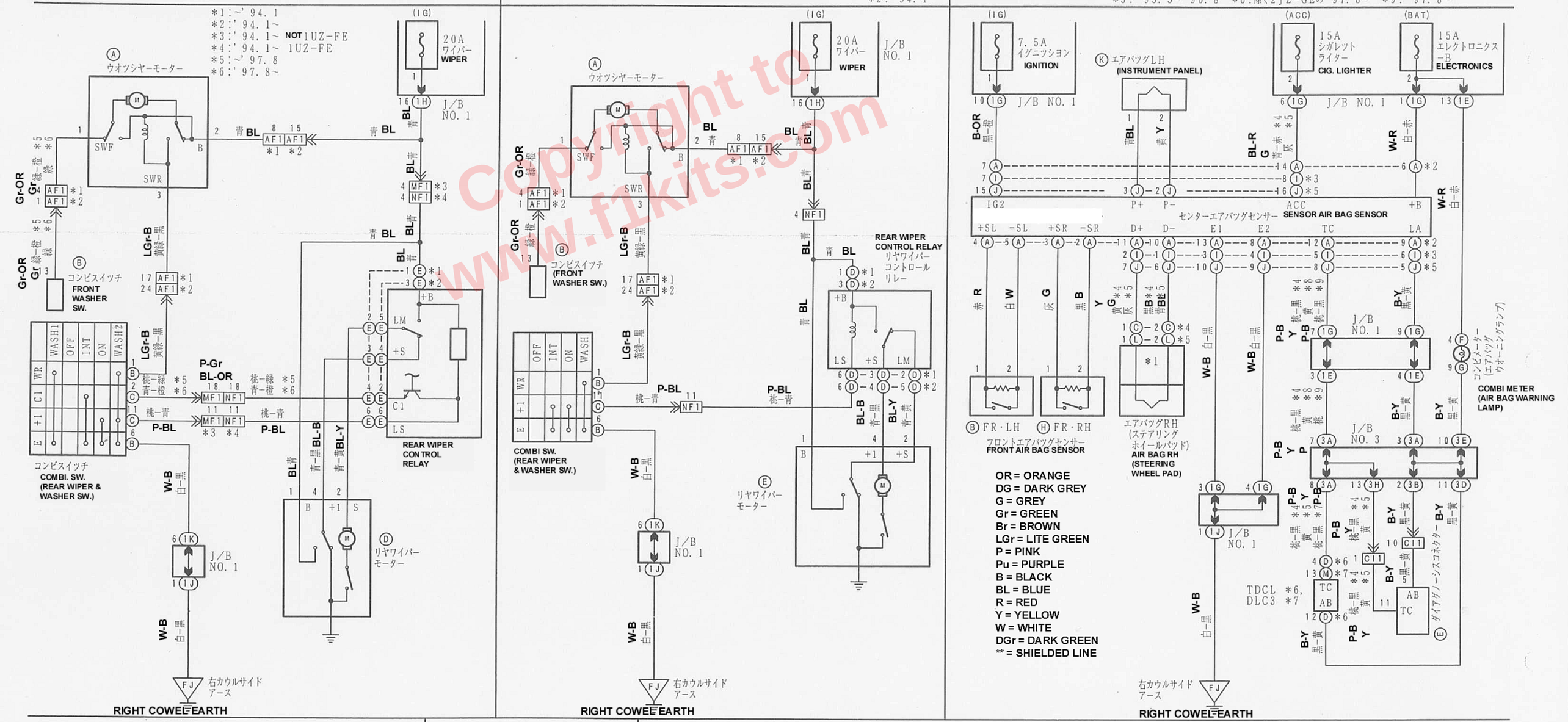

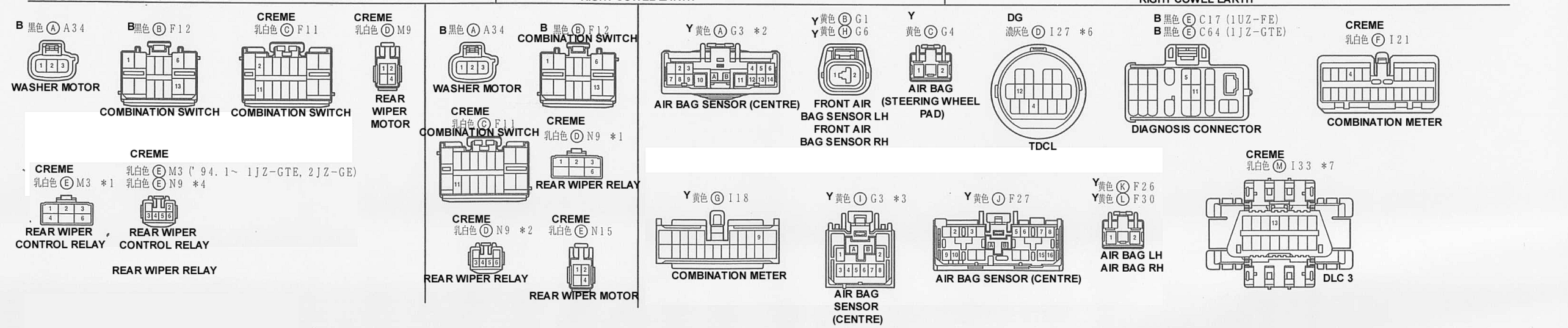

Copyright to www.f1kits.com

SONIC MIRRORS (~' 96. 8)

OUTER MIRRORS (W/O MEMORY ~' 96. 8)

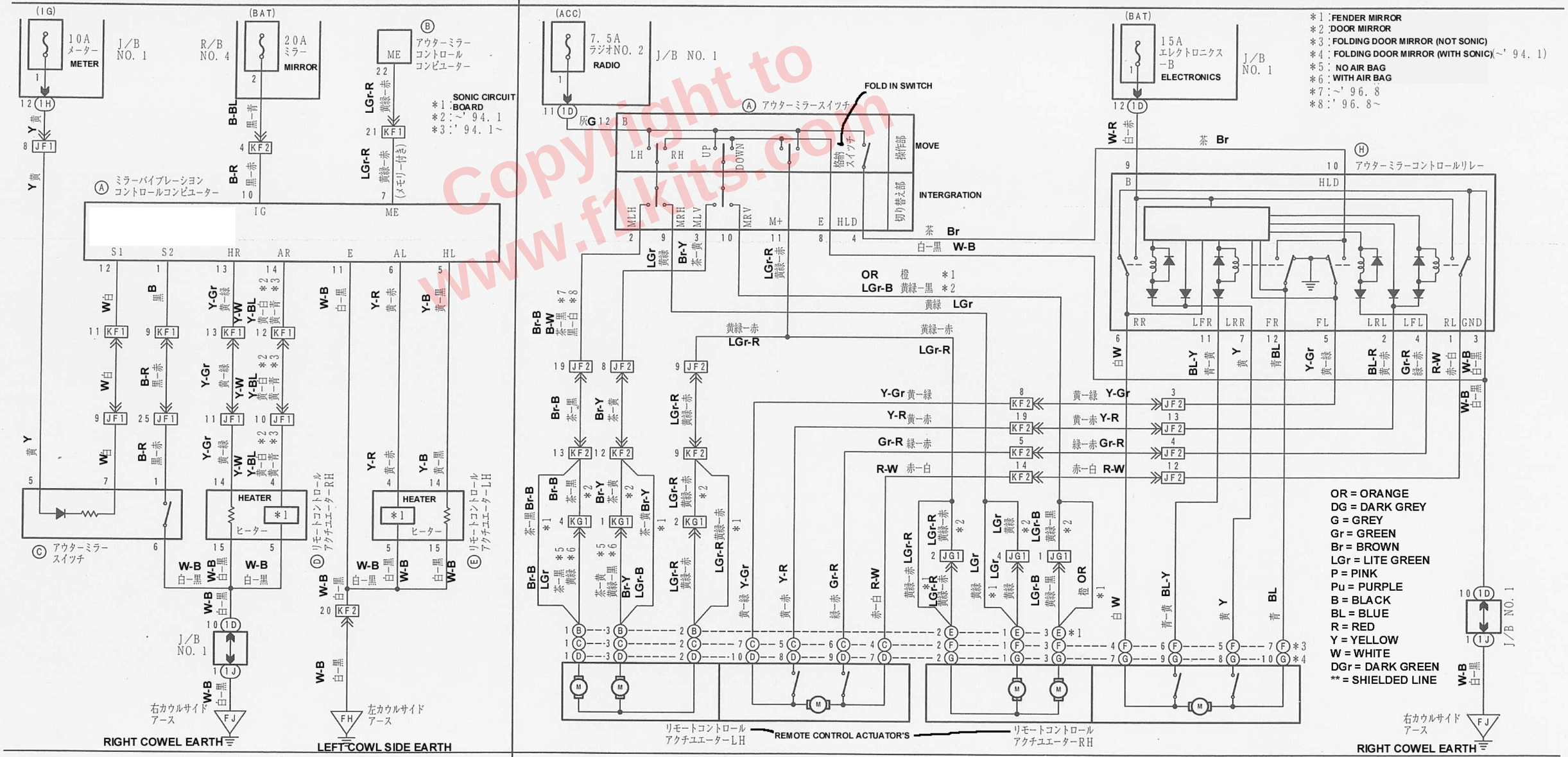

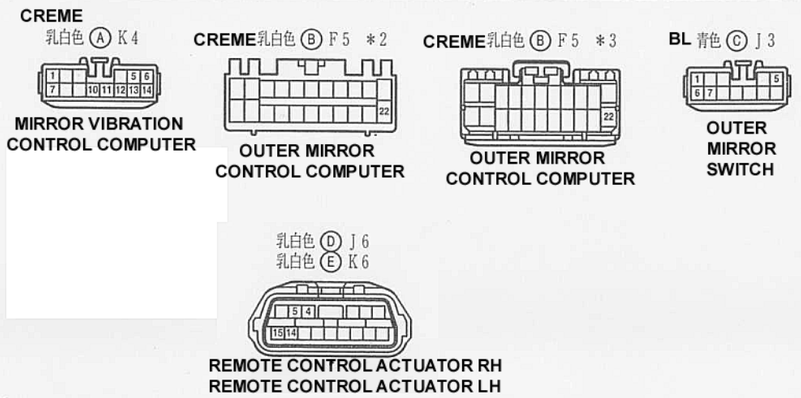



Copyright to www.f1kits.com

OUTER MIRROR (WITH MEMORY～'96.8)

*1:～'94.1
*2:'94.1～
*3 MIRROR POSITION SENSOR (L & R)
*4 MIRROR POSITION SENSOR (UP & DOWN)

SEAT BELT WARNING

*1:～'94.1
*2:'94.1～
*3:WITH LUMBAR SUPPORT, NO POWER SEAT
*4:2.5 TT, WITH POWER SEAT
*5:NOT 4.0GT LTD
*6:4.0GT LTD
*7:WITH POWER SEAT
*8:2.5GT TTL PACK
*9:2.5GT TT

OR = ORANGE
DG = DARK GREY
G = GREY
Gr = GREEN
Br = BROWN
LGr = LITE GREEN
P = PINK
Pu = PURPLE
B = BLACK
BL = BLUE
R = RED
Y = YELLOW
W = WHITE
DGr = DARK GREEN
** = SHIELDED LINE

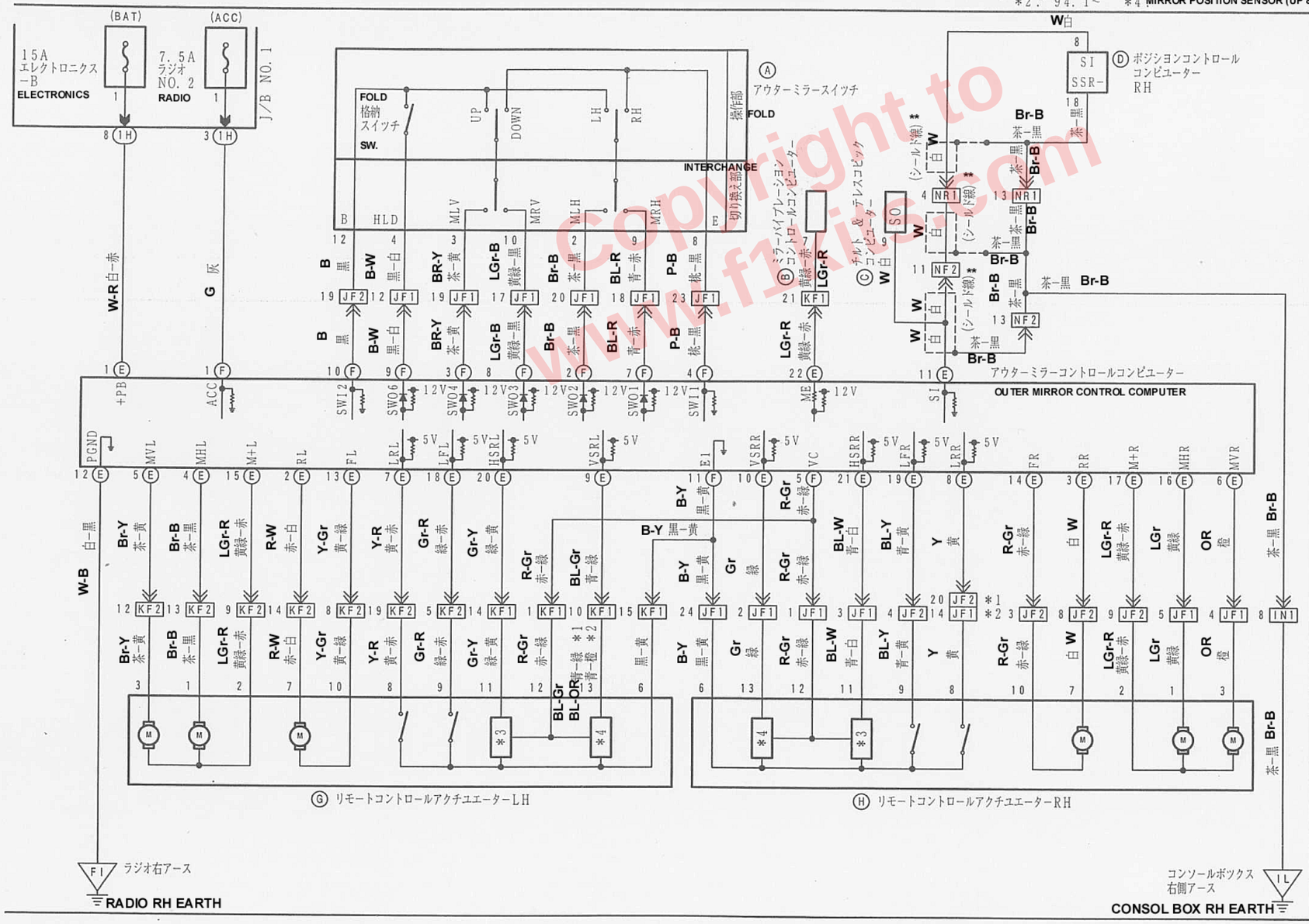

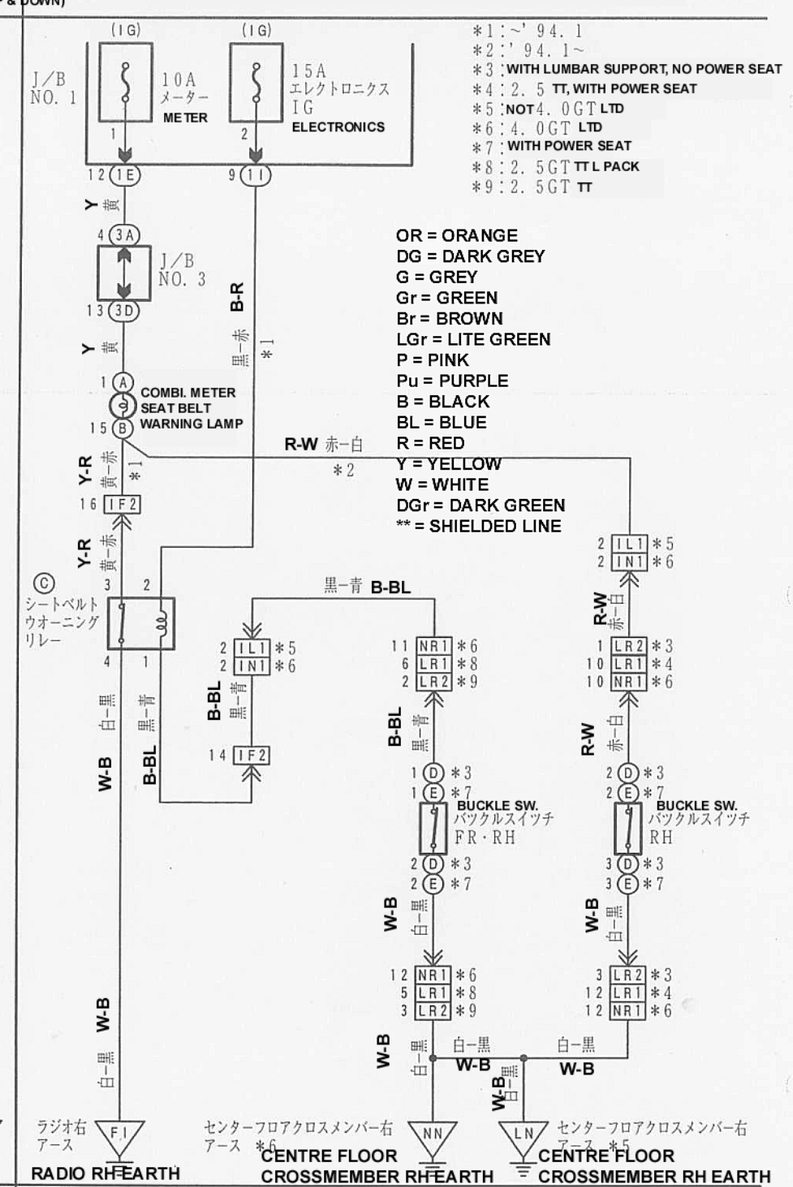

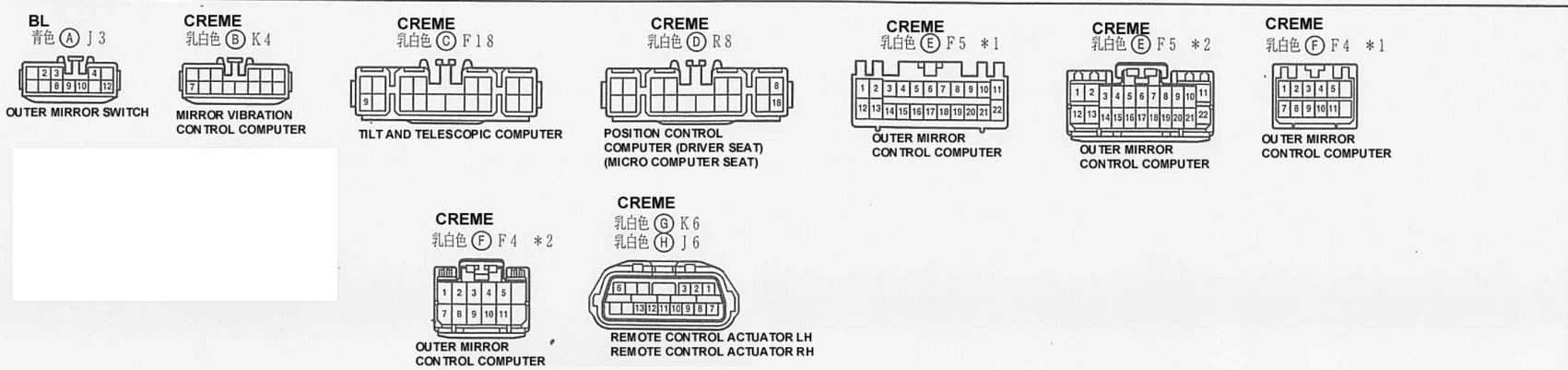

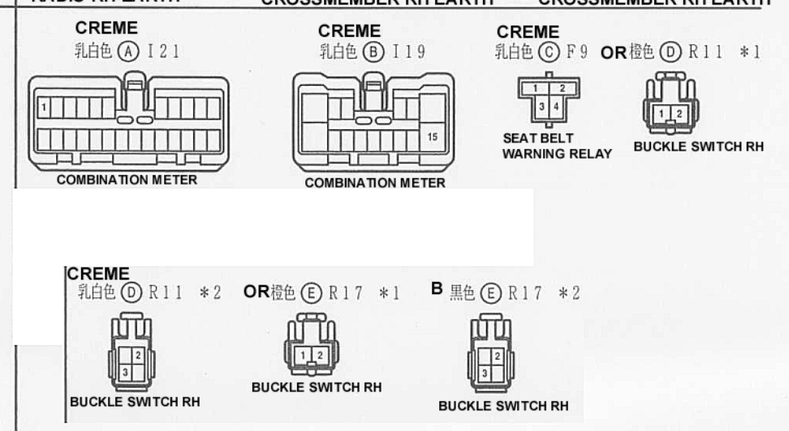

Copyright to www.f1rs.com

KEY IN WARNING

POWER WINDOWS パワーウインドウ

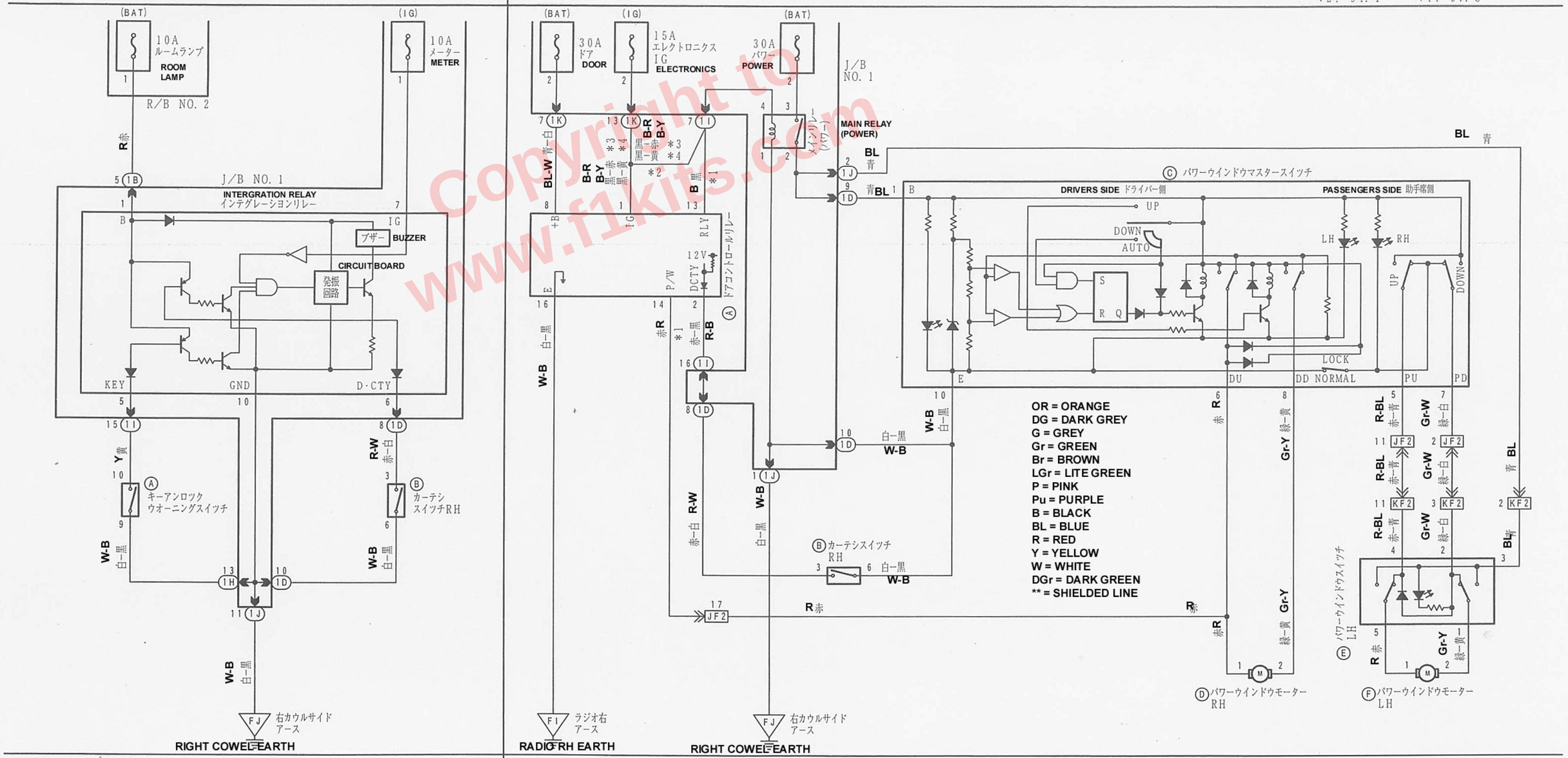

B 黒色 Ⓐ F16 (~'95.5)
CREME 乳白色 Ⓐ F16 ('95.5~)

IGNITION SWITCH

G 灰色 Ⓑ J9

DOOR CONTROL MOTOR & COURTESY SW. RH

OR 橙色 Ⓐ F10

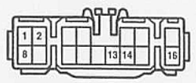

DOOR CONTROL RELAY

G 灰色 Ⓑ J9

DOOR CONTROL MOTOR & COURTESY SW. RH

CREME 乳白色 Ⓒ J4

POWER WINDOW MASTER SWITCH

CREME 乳白色 Ⓓ J7

POWER WINDOW MOTOR RH

CREME 乳白色 Ⓔ K3

POWER WINDOW SWITCH LH

CREME 乳白色 Ⓕ K7

POWER WINDOW MOTOR LH

Copyright to www.f1kits.com

FRONT POWER SEAT (NO MEMORY)

WITH MEMORY (~' 97. 8)

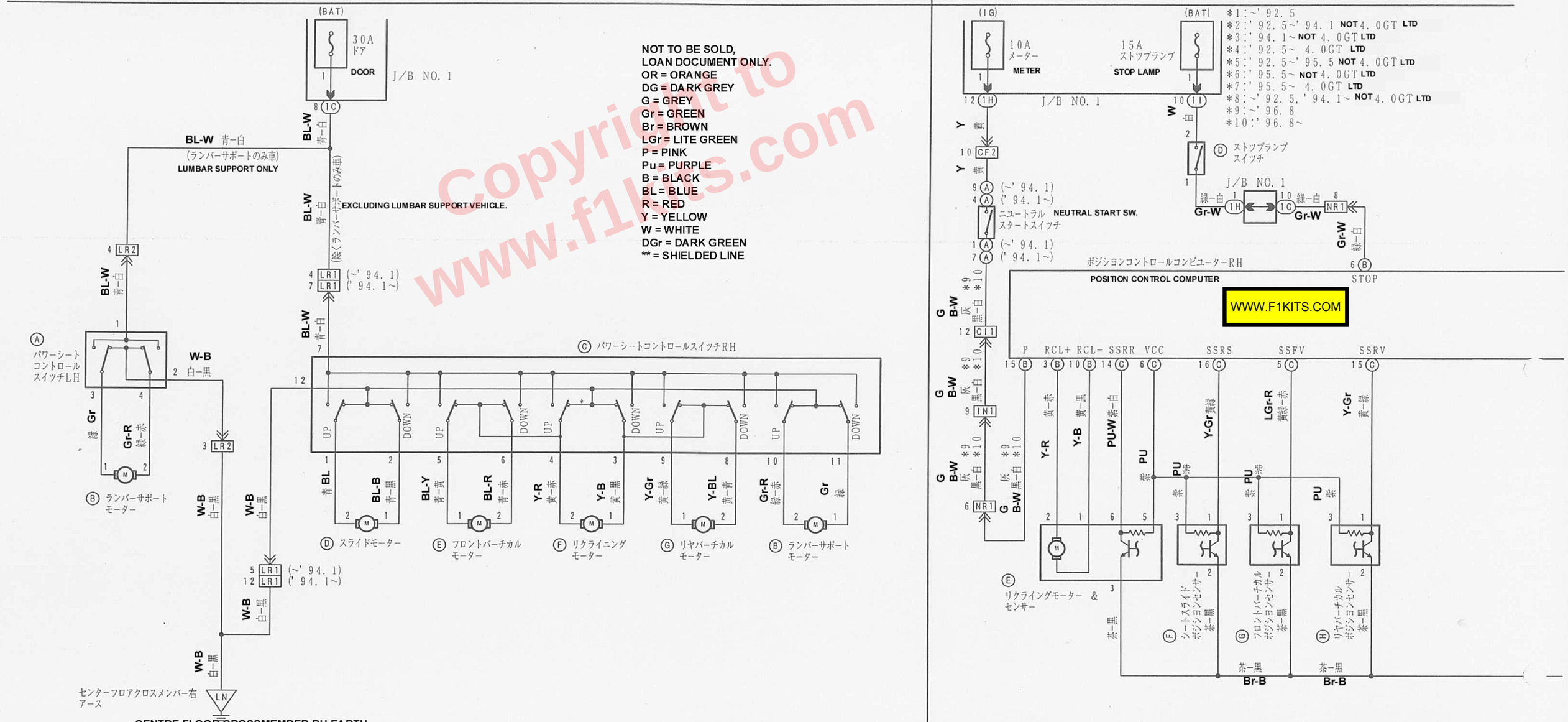

Copyright to www.f1kits.com

CREME 乳白色 Ⓐ R14
POWER SEAT CONTROL SWITCH

CREME 乳白色 Ⓑ R2 (~' 94. 1) CREME 乳白色 Ⓑ R2 (' 94. 1~)
LUMBAR SUPPORT MOTOR (DRIVER)
LUMBAR SUPPORT MOTOR (DRIVER)

CREME 乳白色 Ⓒ R4
POWER SEAT SWITCH (DRIVER)

CREME 乳白色 Ⓓ R5 (~' 94. 1) Gr 緑色 Ⓓ R5 (' 94. 1~)
SLIDE MOTOR (DRIVER SEAT)
SLIDE MOTOR (DRIVER SEAT)

OR 橙色 Ⓔ R9 (~' 94. 1) OR 橙色 Ⓔ R9 (' 94. 1~)
FRONT VERTICAL MOTOR (DRIVER)
FRONT VERTICAL MOTOR (DRIVER)

CREME 乳白色 Ⓕ R1
OR 橙色 Ⓖ R7 (~' 94. 1) OR 橙色 Ⓖ R7 (' 94. 1~)

G 灰色 Ⓐ C69 (~' 94. 1 1JZ-GTE) 灰色 Ⓐ C69 (' 94. 1~ 1JZ-GTE)
G 灰色 Ⓐ C18 (~' 94. 1 1UZ-FE) G 灰色 Ⓐ C18 (' 94. 1~ 1UZ-FE)
NEUTRAL START SWITCH
NEUTRAL START SWITCH

CREME 乳白色 Ⓑ R10
POSITION CONTROL COMPUTER (DRIVER SEAT)

G 灰色 Ⓗ R13
REAR VERTICAL POSITION SENSOR (DRIVER)

CREME 乳白色 Ⓒ R8
POSITION CONTROL COMPUTER (DRIVER SEAT) (MICRO COMPUTER SEAT)

CREME 乳白色 Ⓓ F7
STOP LAMP SWITCH

CREME 乳白色 Ⓔ R3
SEAT SLIDE POSITION SENSOR (DRIVER)

CREME 乳白色 Ⓕ R12
SEAT SLIDE POSITION SENSOR (DRIVER)

BL 青色 Ⓖ R6
FRONT VERTICAL POSITION SENSOR (DRIVER SEAT)

FRONT POWER SEATS (WITH MEMORY) (～'97. 8)

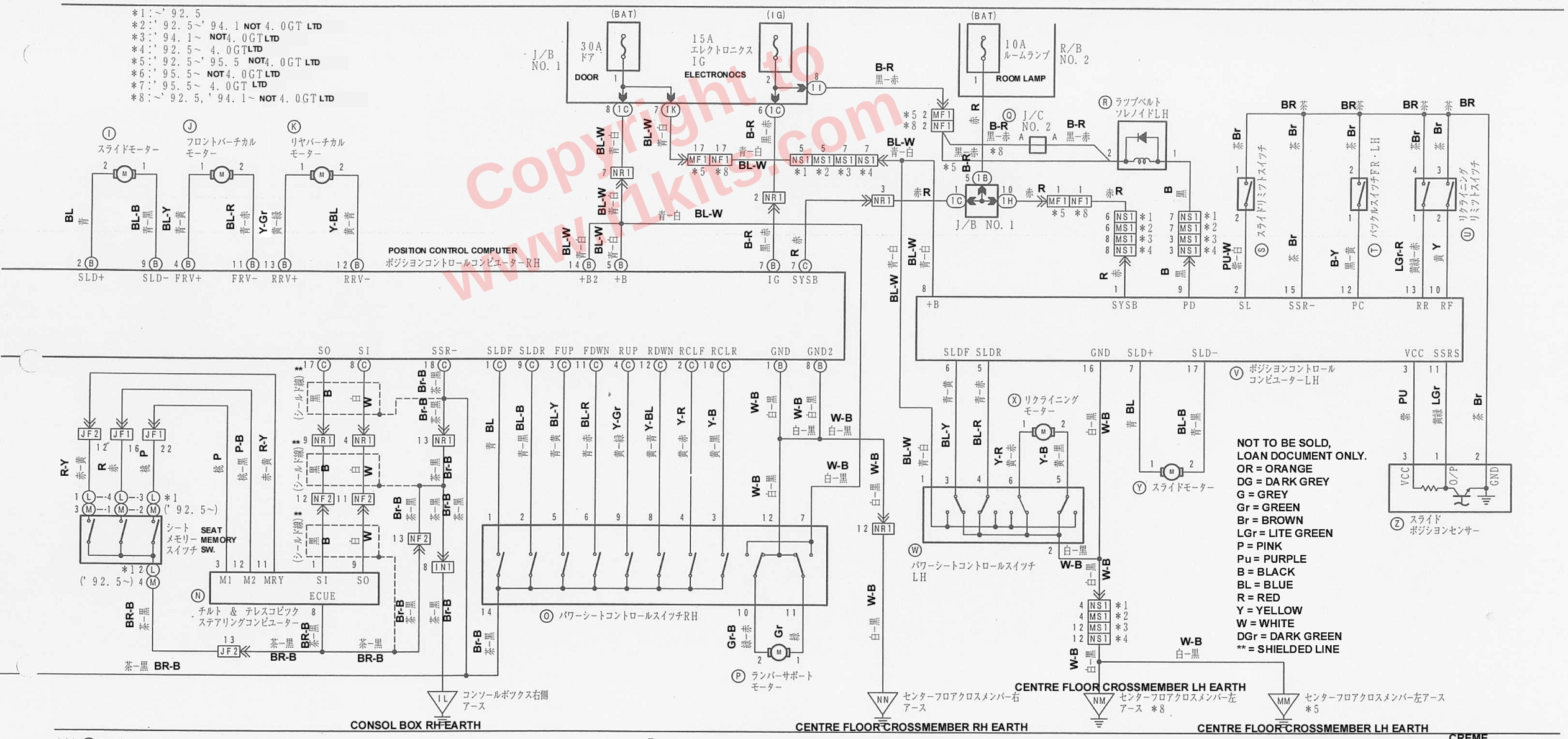

Copyright to www.1kits.com

乳白色 I R5 (～'94. 1) 橙色 J R9 (～'94. 1) CREME OR
SLIDE MOTOR (DRIVER SEAT)
FRONT VERTICAL MOTOR (DRIVER)

Gr 緑色 I R5 ('94. 1～)
SLIDE MOTOR (DRIVER SEAT)

OR 橙色 J R9 ('94. 1～)
FRONT VERTICAL MOTOR (DRIVER)

OR 橙色 K R7 (～'94. 1)
REAR VERTICLE MOTOR (DRIVER)

OR 橙色 K R7 ('94. 1～)
REAR VERTICLE MOTOR (DRIVER)

B 黒色 L J5
SEAT MEMORY SWITCH

B 黒色 M J12
SEAT HEATER SWITCH RH & SEAT MEMORY SWITCH

CREME 乳白色 N F18
TILT AND TELESCOPIC COMPUTER

CREME 乳白色 O R4
POWER SEAT SWITCH (DRIVER)

CREME 乳白色 P R2 (～'94. 1)
LUMBAR SUPPORT MOTOR (DRIVER)

CREME 乳白色 P R2 ('94. 1～)
LUMBAR SUPPORT MOTOR (DRIVER)

CREME 乳白色 Q N6
J/C #2

CREME 乳白色 R M1 *5 乳白色 R N7 *8
LAP BELT SOLENOID LH

CREME 乳白色 R M1 *6 乳白色 R N7 *7
LAP BELT SOLENOID LH

CREME OR 乳白色 S S5 橙色 T S1
SLIDE LIMIT SWITCH
BUCKLE SWITCH LH

CREME 乳白色 U S7
RECLINING LIMIT SWITCH

CREME 乳白色 V S2
POSITION CONTROL COMPUTER (PASS. SEAT)

CREME 乳白色 W S6
POWER SEAT SWITCH

CREME 乳白色 X S8
RECLINING MOTOR

Gr 緑色 Y S3 (～'94. 1)
SLIDE MOTOR

Gr 緑色 Y S3 ('94. 1～)
SLIDE MOTOR

CREME 乳白色 Z S4
SLIDE POSITION SENSOR (PASSENGER SEAT)

COMBINATION METER (DASH DISPLAY) コンビネーションメーター（～’96．8）

Or = ORANGE DG = DARK GREY G = GREY Gr = GREEN
Br = BROWN LGr = LITE GREEN P = PINK Pu = PURPLE
B = BLACK BL = BLUE R = RED Y = YELLOW W = WHITE

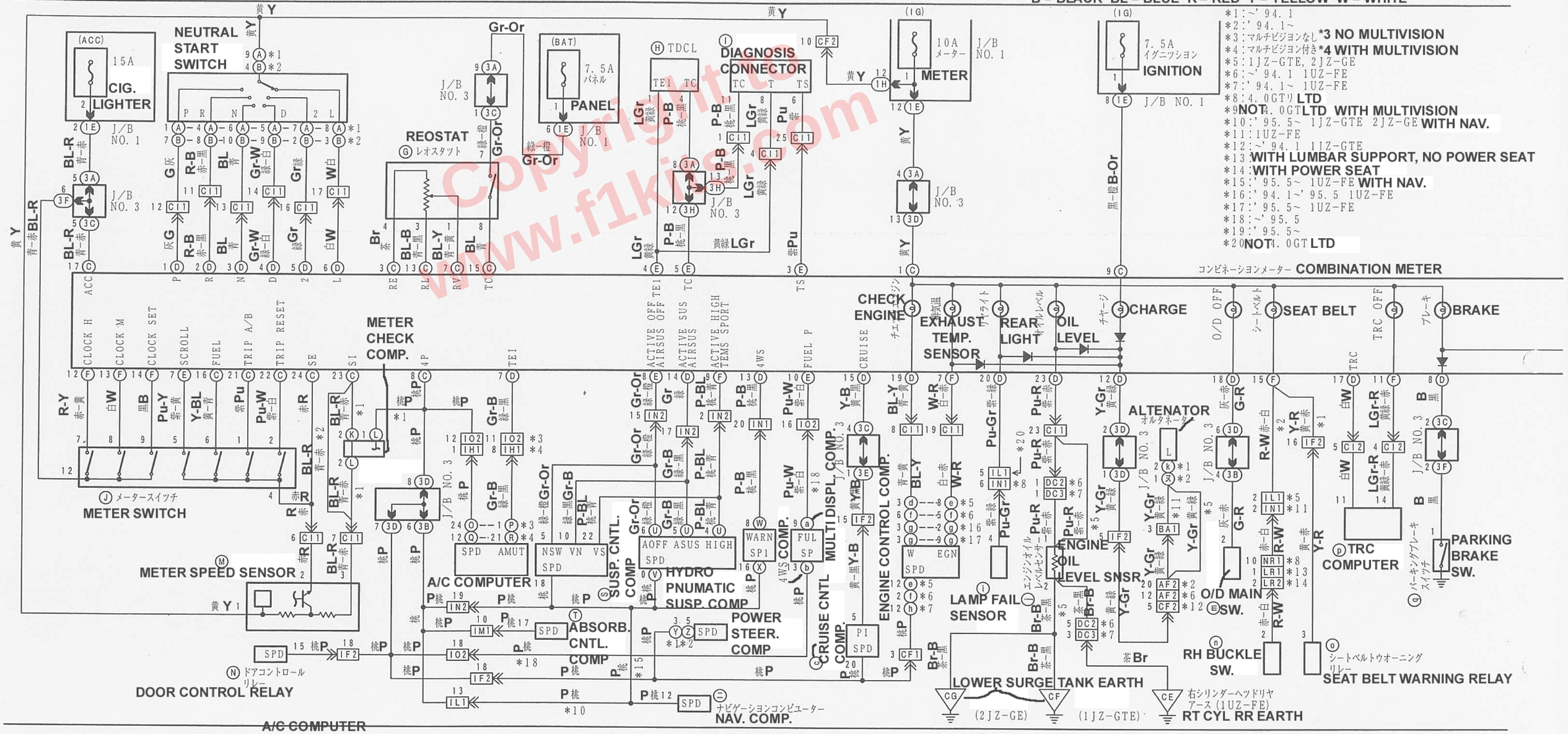

Copyright © www.f1kiss.com

COMBINATION METER コンビネーションメーター (~' 96. 8)

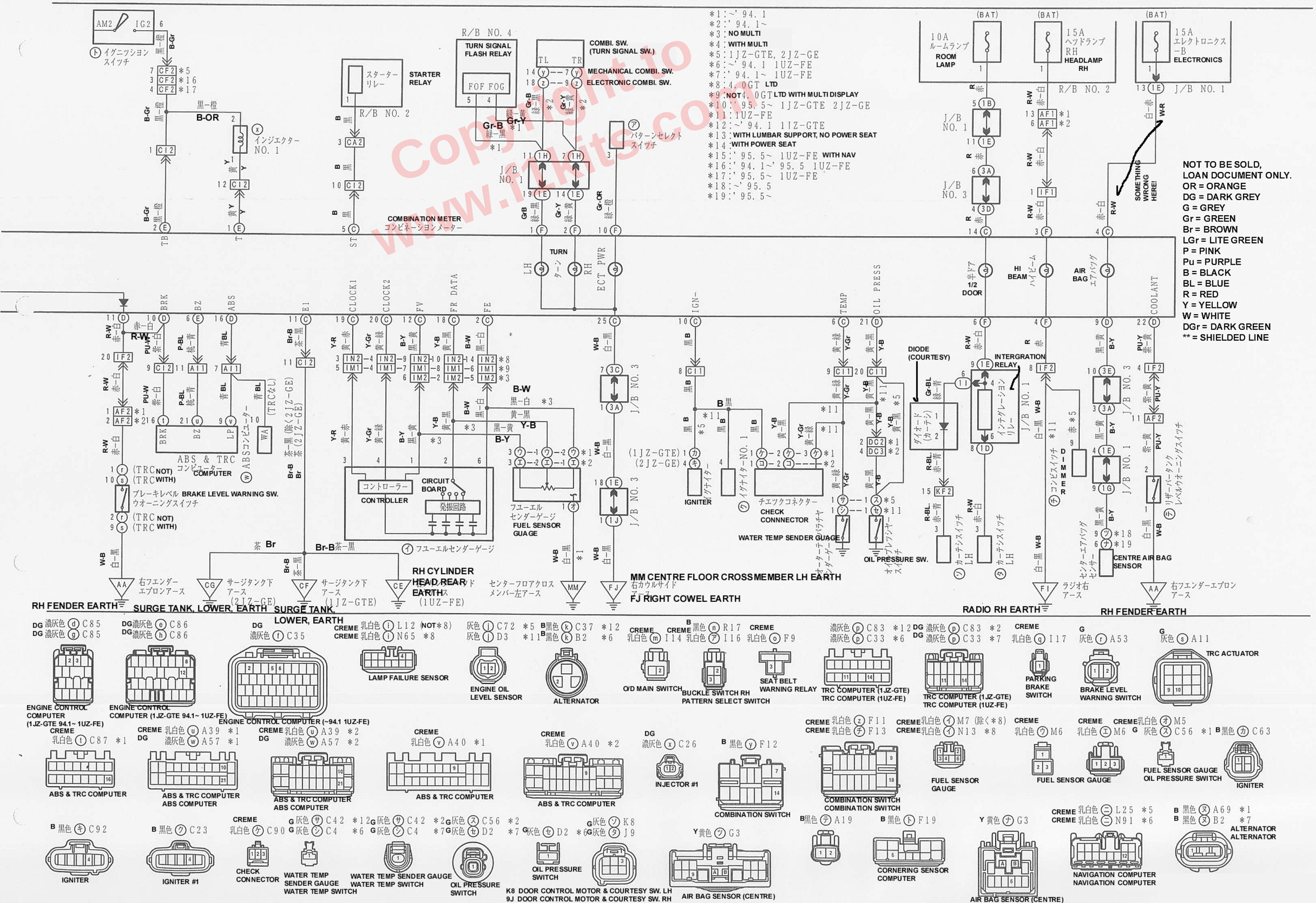

Copyright to www.rakits.com

DOOR LOCK ドアロック

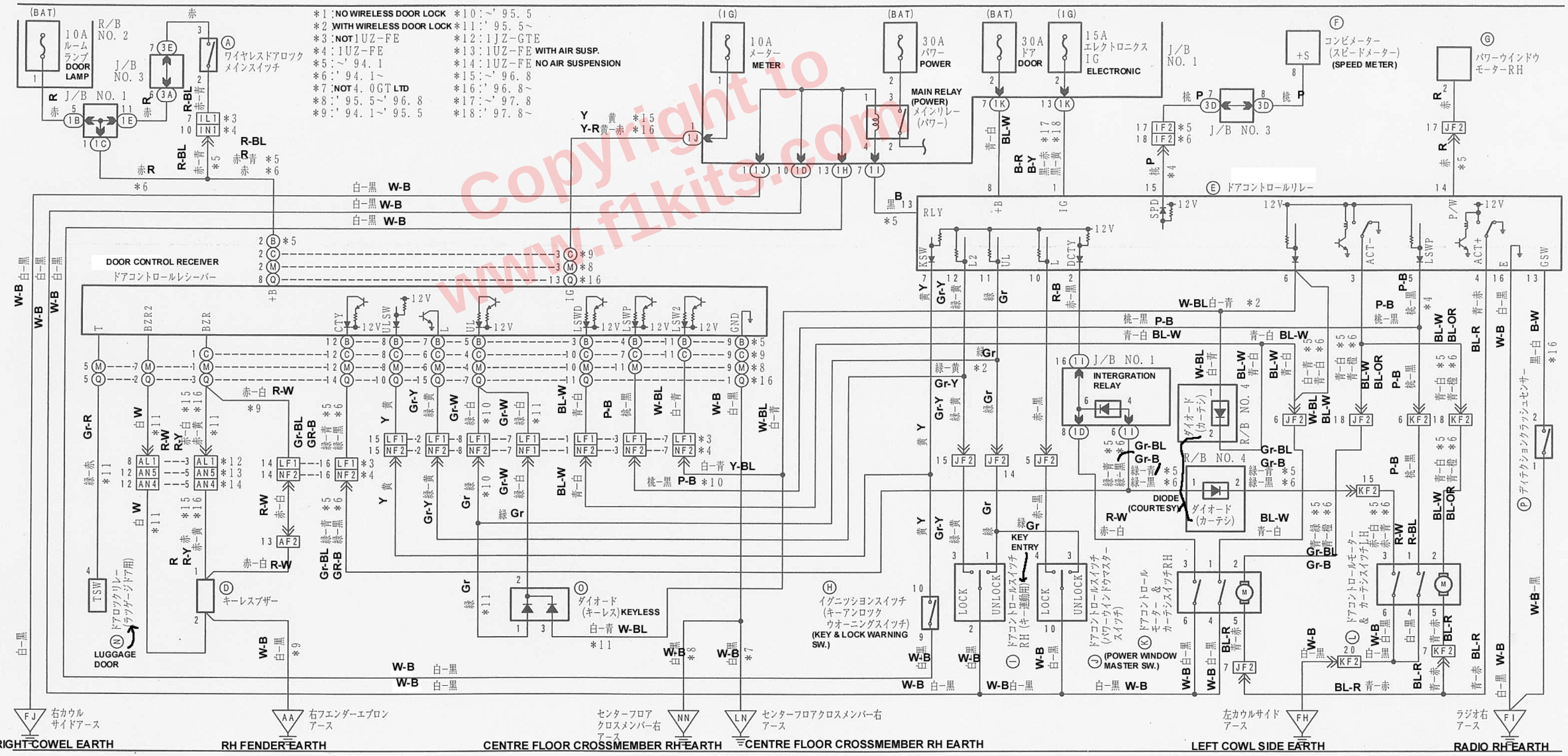

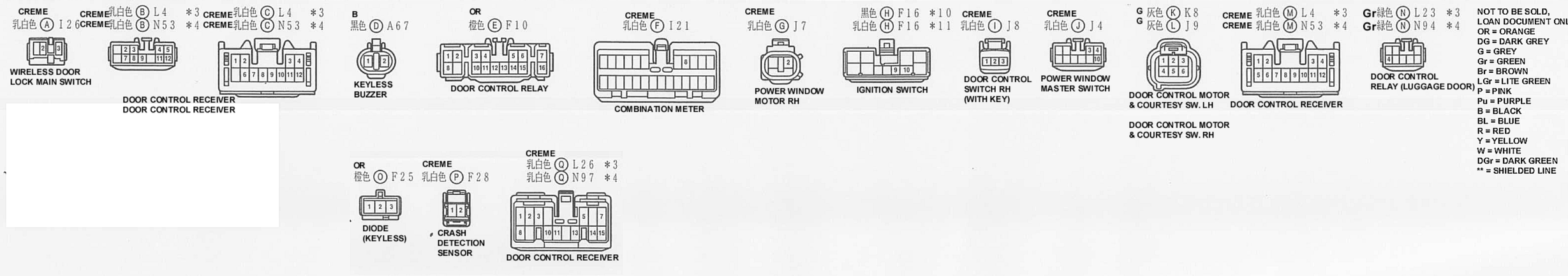

NOT TO BE SOLD, LOAN DOCUMENT ONLY.
OR = ORANGE
DG = DARK GREY
G = GREY
Gr = GREEN
Br = BROWN
LGr = LITE GREEN
P = PINK
Pu = PURPLE
B = BLACK
BL = BLUE
R = RED
Y = YELLOW
W = WHITE
DGr = DARK GREEN
** = SHIELDED LINE

Copyright to www.f1kits.com

SLIDING ROOF

*1:~' 94. 1 *3:~' 95. 5
*2:' 94. 1~ *4:' 95. 5~

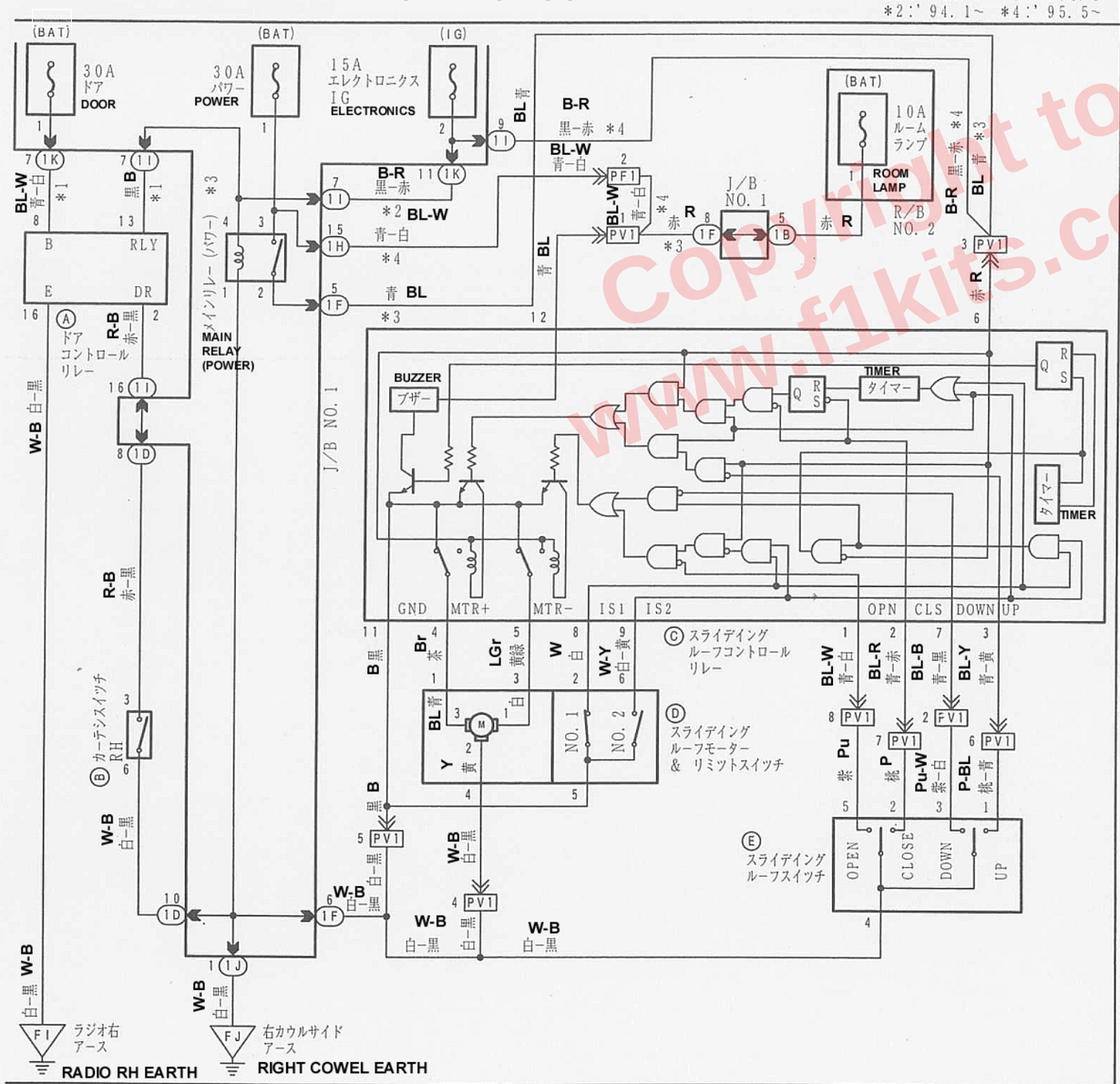

TENSION REDUCER

*1:2. 5GT TT L, 4. 0GT
*2:4. 0GT LTD
*3:2. 5GT TT NO POWER SEAT , 3. 0GT
*4:2. 5GT TT WITH POWER SEAT
*5:NOT 4. 0GT LTD
*6:NO POWER SEAT
*7:WITH POWER SEAT
*8:~' 94. 1 NO POWER SEAT
*9:~' 94. 1 WITH POWER SEAT
*10:' 94. 1~ NO POWER SEAT
*11:' 94. 1~ WITH POWER SEAT
*12:~' 95. 5 NOT 4. 0GT LTD
*13:~' 95. 5 4. 0GT LTD
*14:' 95. 5~ NOT 4. 0GT LTD
*15:' 95. 5~ 4. 0GT LTD
*16:~' 92. 5
*17:' 92. 5~
*18:~' 94. 1 4. 0GT LTD
*19:' 94. 1~ 4. 0GT LTD

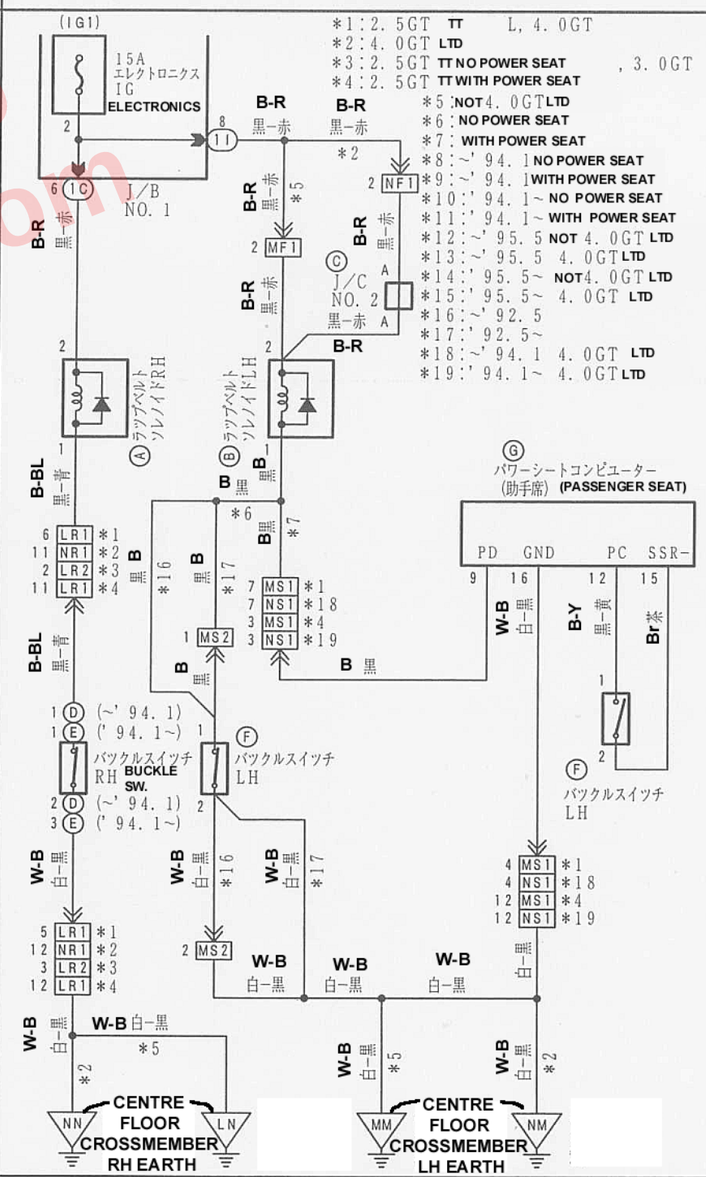

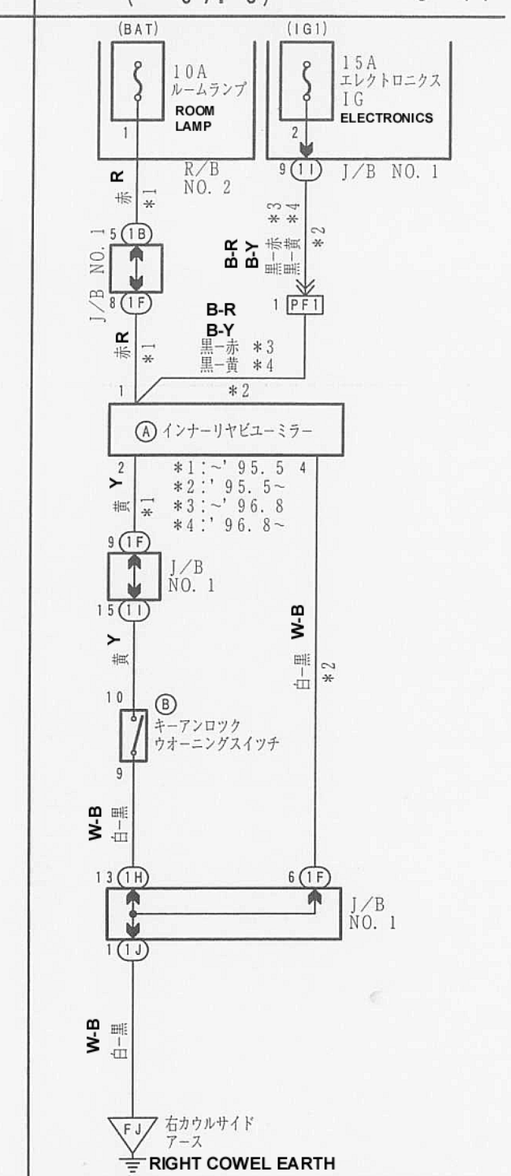

NOT TO BE SOLD,
LOAN DOCUMENT ONLY.
OR = ORANGE
DG = DARK GREY
G = GREY
Gr = GREEN
Br = BROWN
LGr = LITE GREEN
P = PINK
Pu = PURPLE
B = BLACK
BL = BLUE
R = RED
Y = YELLOW
W = WHITE
DGr = DARK GREEN
** = SHIELDED LINE

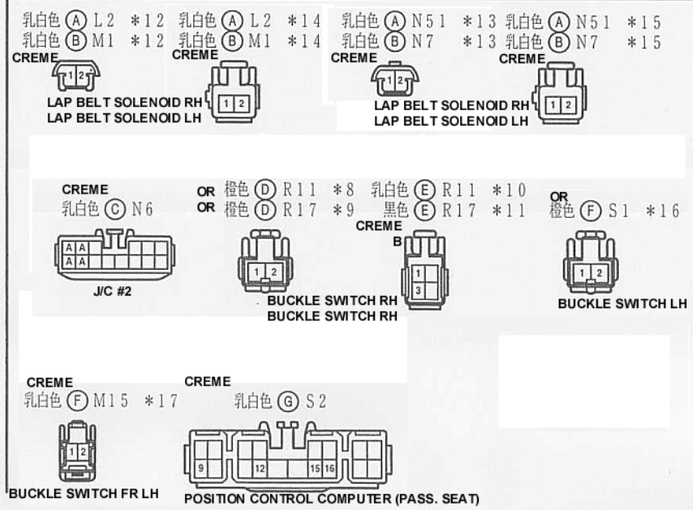

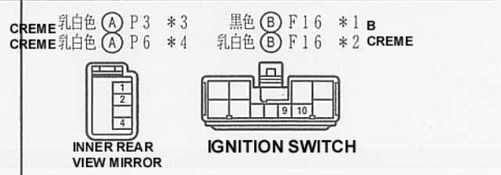

Copyright to www.f1kits.com

MULTI VISION マルチビジョン (~'96. 8)

*1:~'92.5 *2:'92.5~ *3:~'94.1 *4:'94.1~

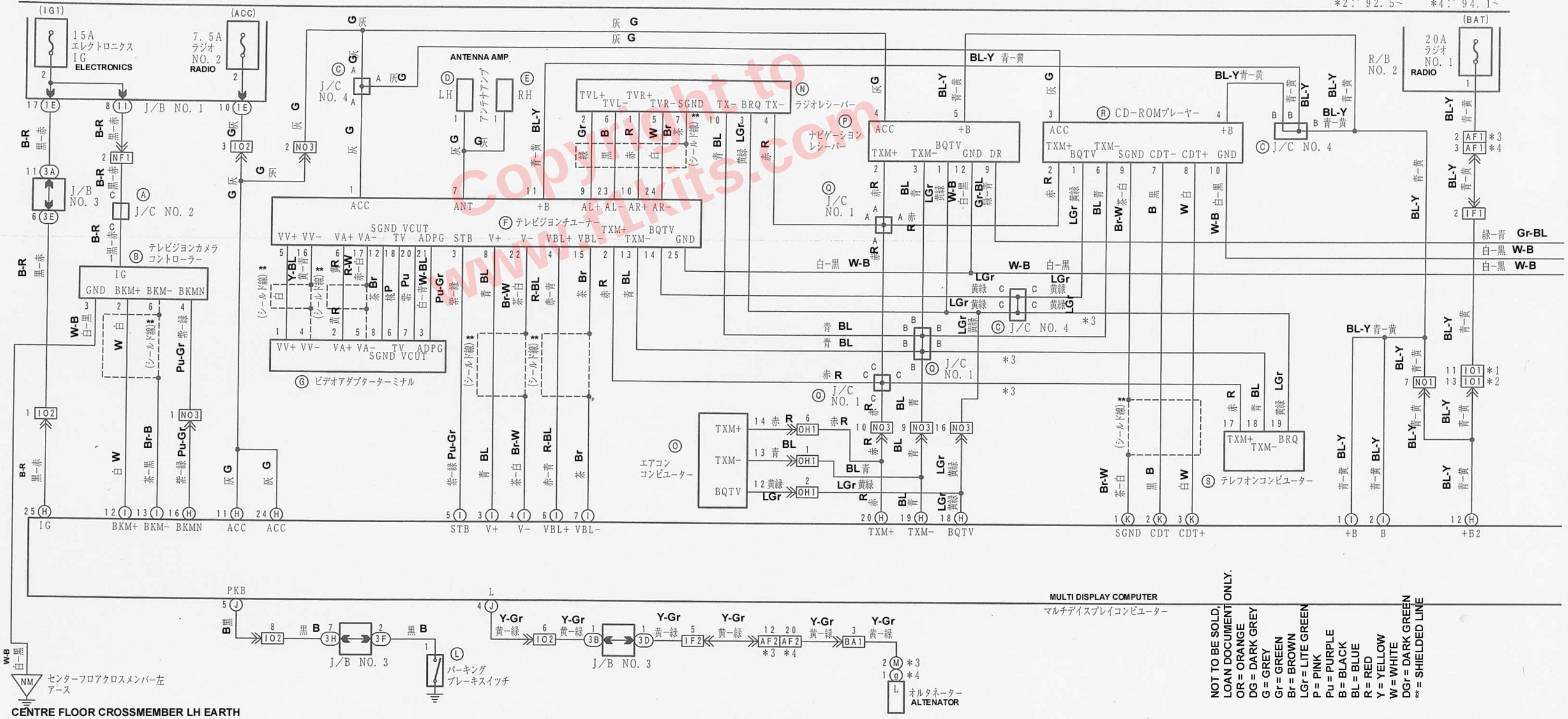

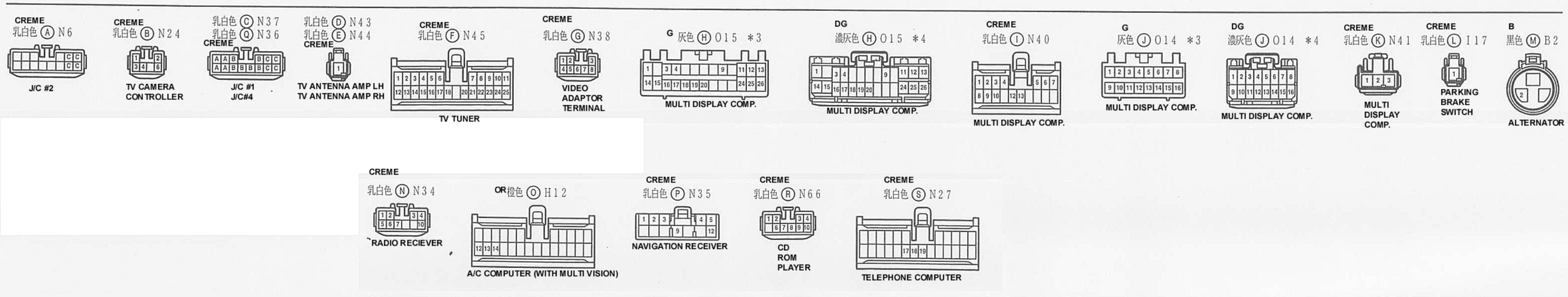

Copyright to www.ttkits.com

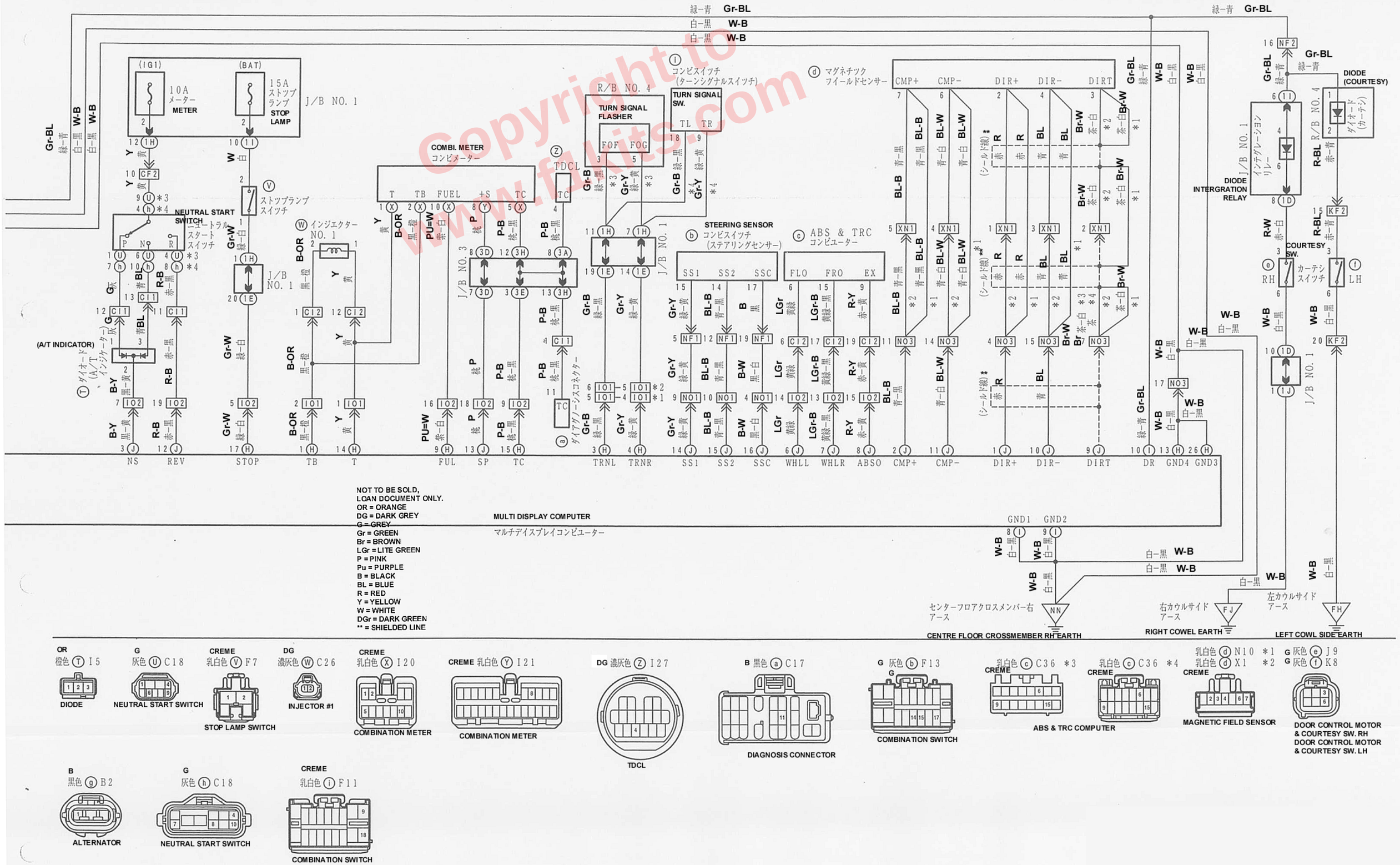

Copyright to www.fjkits.com

AUDIO (WITH MULTIVISION)

(～' 97. 8)

*1 : AIR SUSPENSION
*2 : ACTIVE SUSPENSION
*3 : ～' 94. 1 *5 : ～' 94. 1 AIR SUSP.
*4 : ' 94. 1～ *6 : ACTIVE SUSP. ' 94. 1～ AIR SUSP.
*7 : ～' 96. 8
*8 : ' 96. 8～

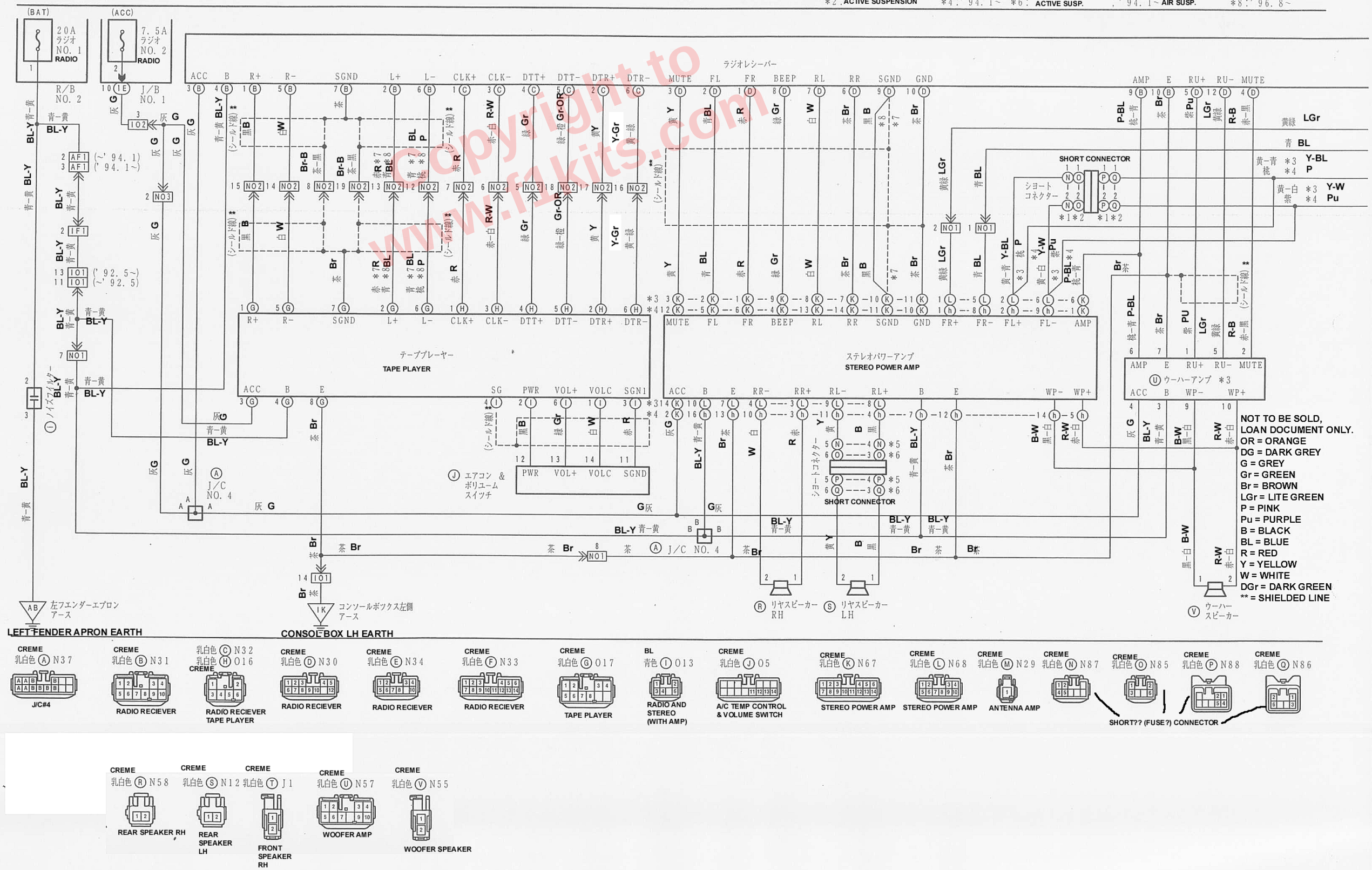

Copyright to www.f1kits.com

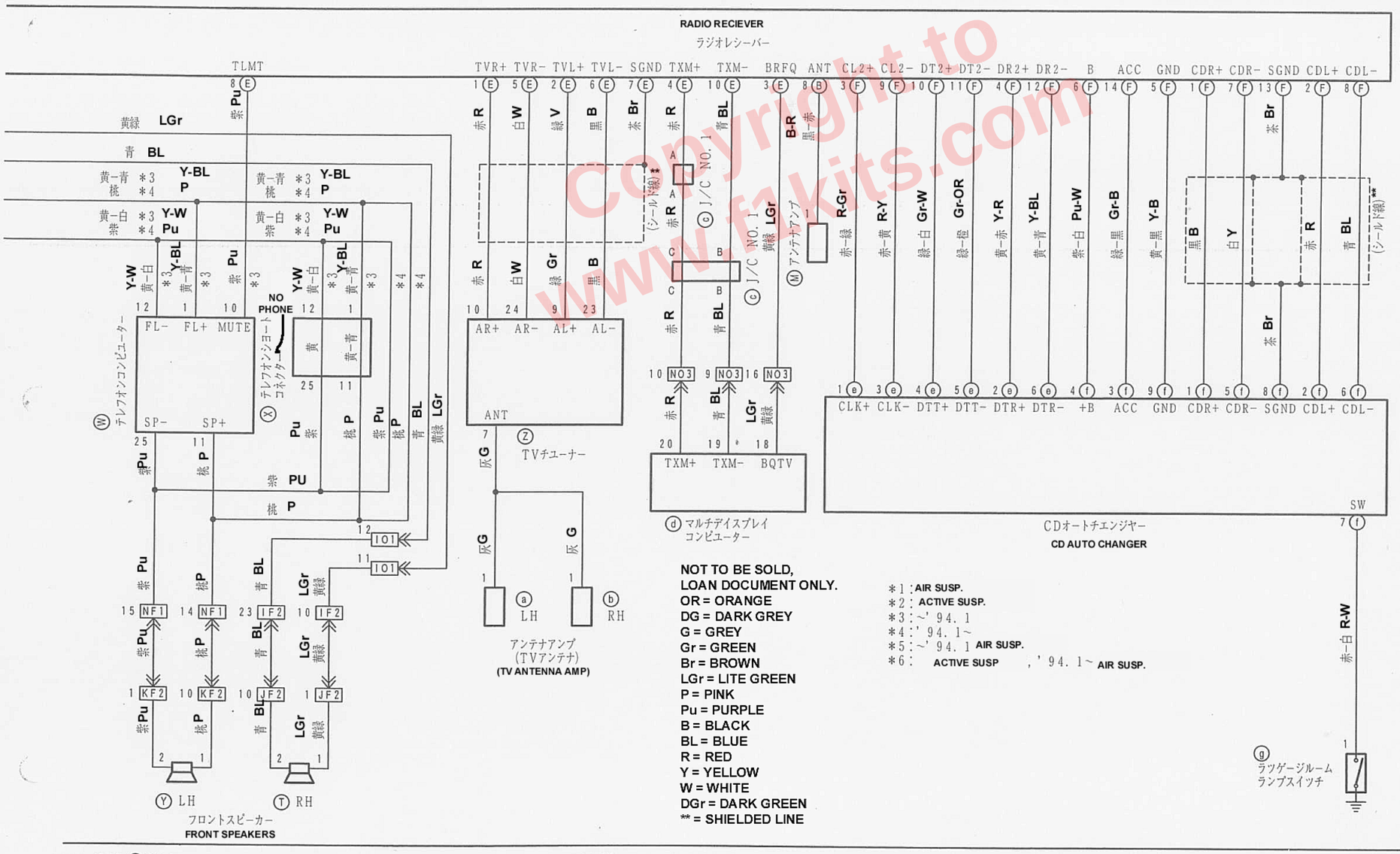

NOT TO BE SOLD,
LOAN DOCUMENT ONLY.
OR = ORANGE
DG = DARK GREY
G = GREY
Gr = GREEN
Br = BROWN
LGr = LITE GREEN
P = PINK
Pu = PURPLE
B = BLACK
BL = BLUE
R = RED
Y = YELLOW
W = WHITE
DGr = DARK GREEN
** = SHIELDED LINE

＊1：AIR SUSP.
＊2：ACTIVE SUSP.
＊3：～' 94. 1
＊4：' 94. 1～
＊5：～' 94. 1 AIR SUSP.
＊6：ACTIVE SUSP ，' 94. 1～ AIR SUSP.

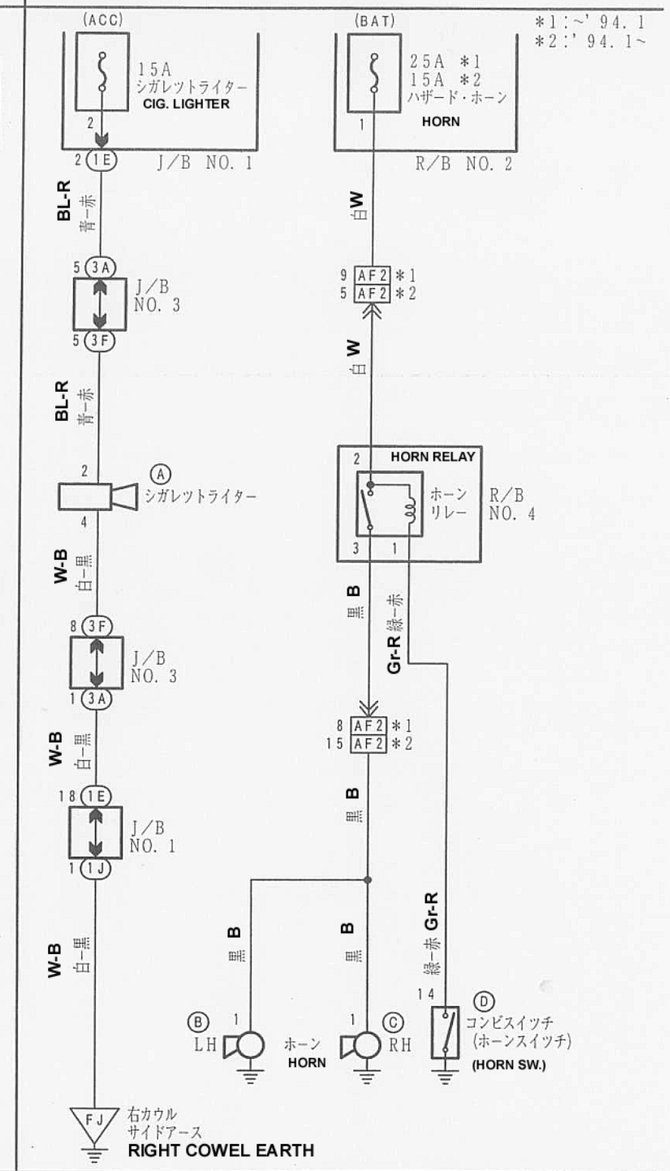

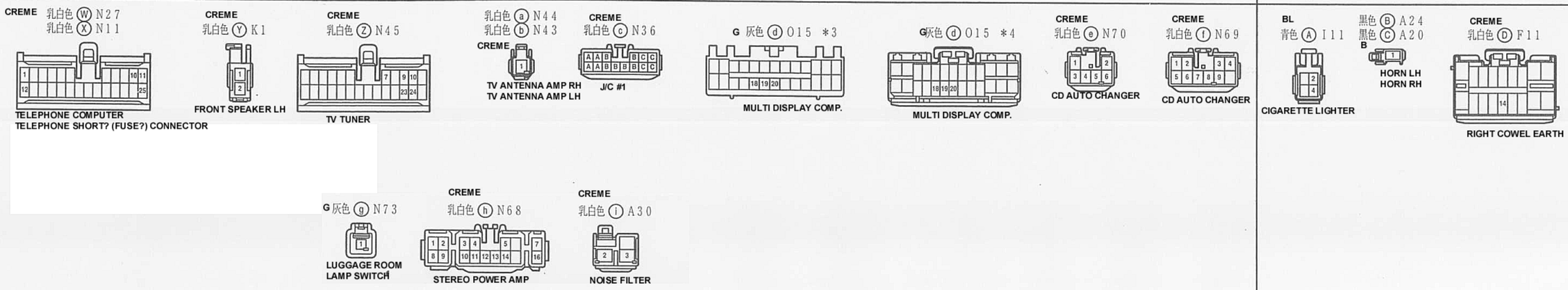

Copyright to www.f1kits.com

AUDIO (NO MULTIVISION, WITH AMP OPTION)

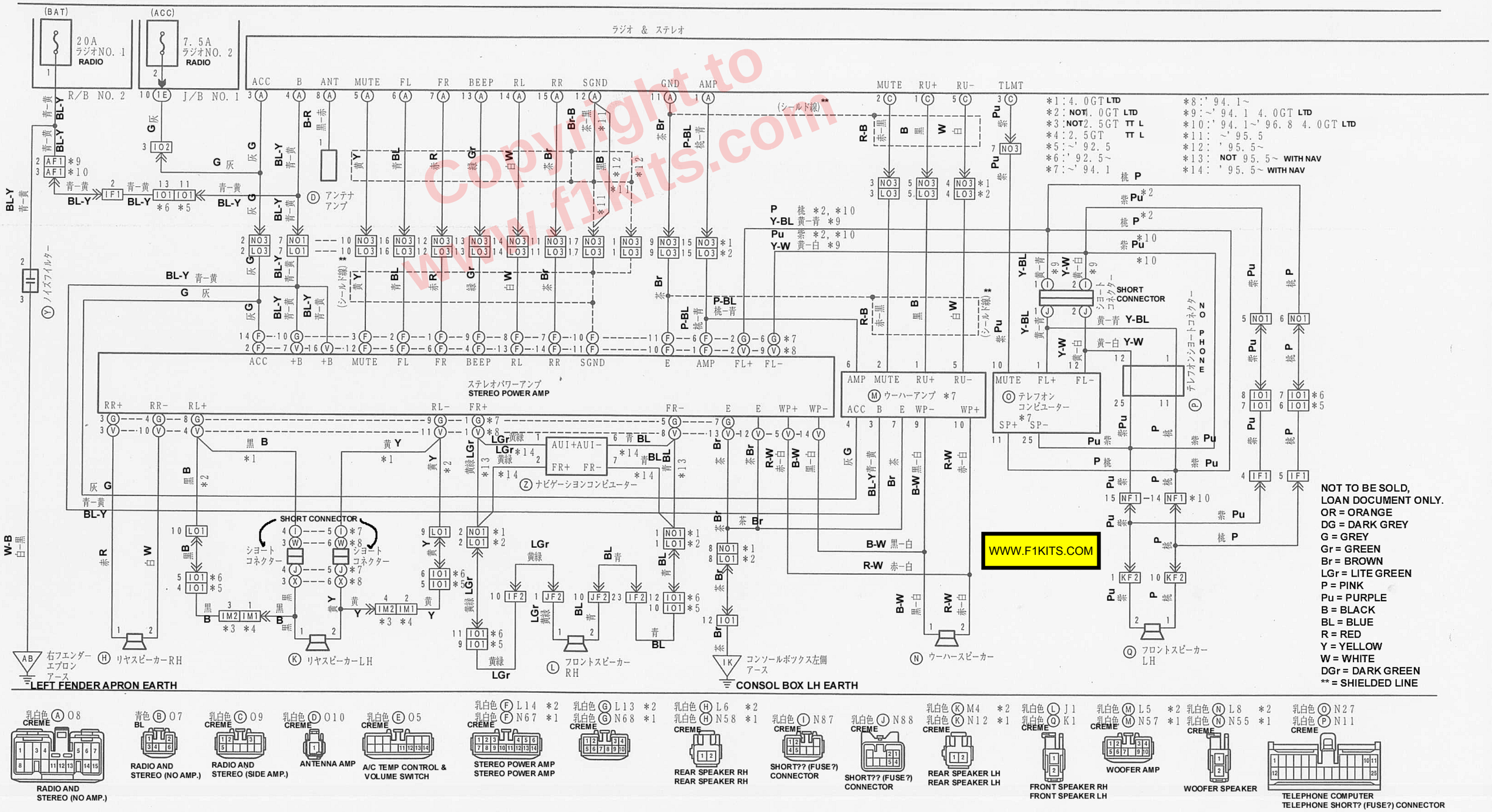

Copyright to www.f1kits.com

WWW.F1KITS.COM

NOT TO BE SOLD, LOAN DOCUMENT ONLY.
OR = ORANGE
DG = DARK GREY
G = GREY
Gr = GREEN
Br = BROWN
LGr = LITE GREEN
P = PINK
Pu = PURPLE
B = BLACK
BL = BLUE
R = RED
Y = YELLOW
W = WHITE
DGr = DARK GREEN
** = SHIELDED LINE

AUDIO (NO MULTIVISION WITH AMP OPTION)

AUDIO WITH INBUILT AMP

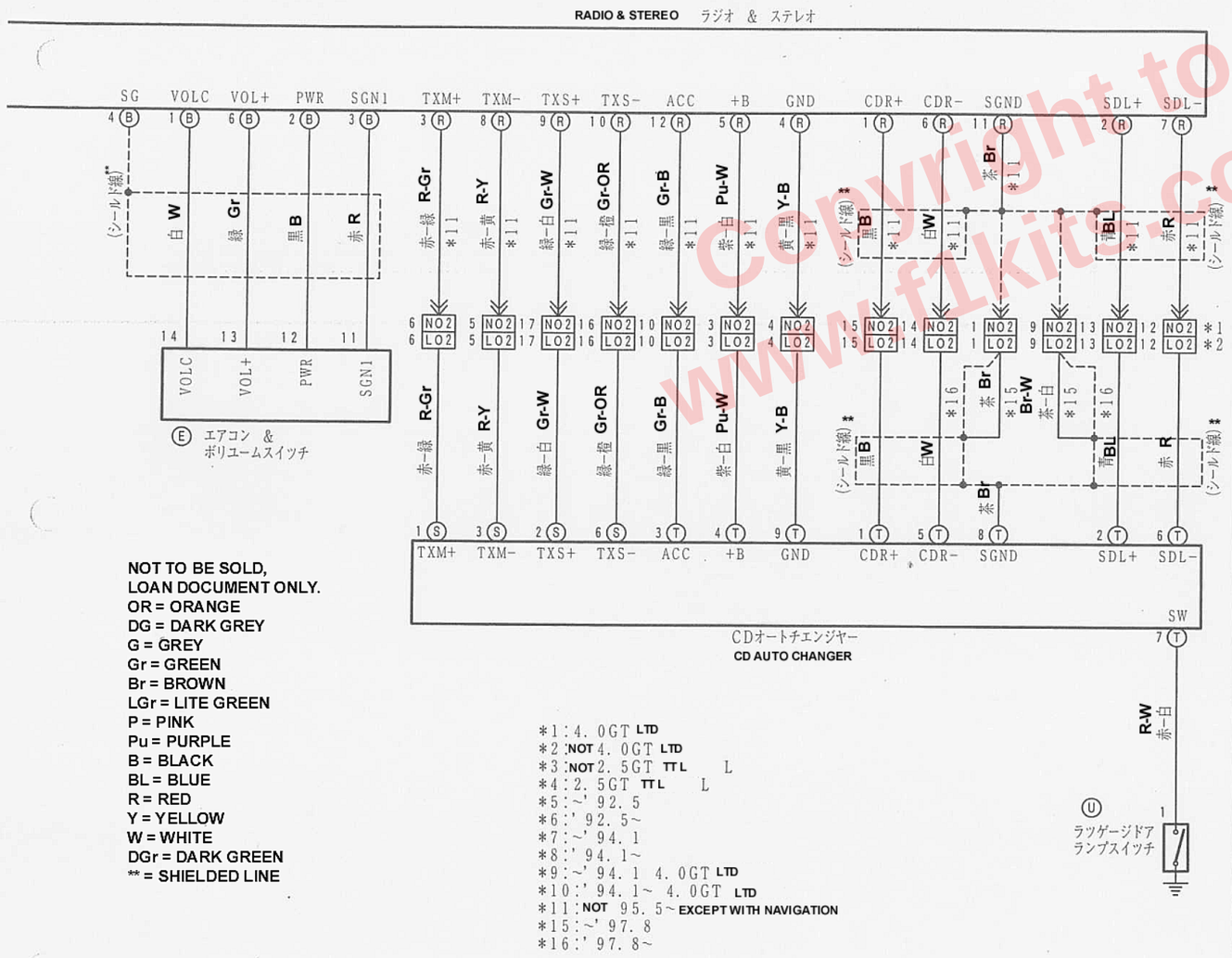

NOT TO BE SOLD,
LOAN DOCUMENT ONLY.
OR = ORANGE
DG = DARK GREY
G = GREY
Gr = GREEN
Br = BROWN
LGr = LITE GREEN
P = PINK
Pu = PURPLE
B = BLACK
BL = BLUE
R = RED
Y = YELLOW
W = WHITE
DGr = DARK GREEN
** = SHIELDED LINE

*1 : 4. 0GT LTD
*2 : NOT 4. 0GT LTD
*3 : NOT 2. 5GT TTL L
*4 : 2. 5GT TTL L
*5 : ~' 92. 5
*6 : ' 92. 5~
*7 : ~' 94. 1
*8 : ' 94. 1~
*9 : ~' 94. 1 4. 0GT LTD
*10 : ' 94. 1~ 4. 0GT LTD
*11 : NOT 95. 5~ EXCEPT WITH NAVIGATION
*15 : ~' 97. 8
*16 : ' 97. 8~

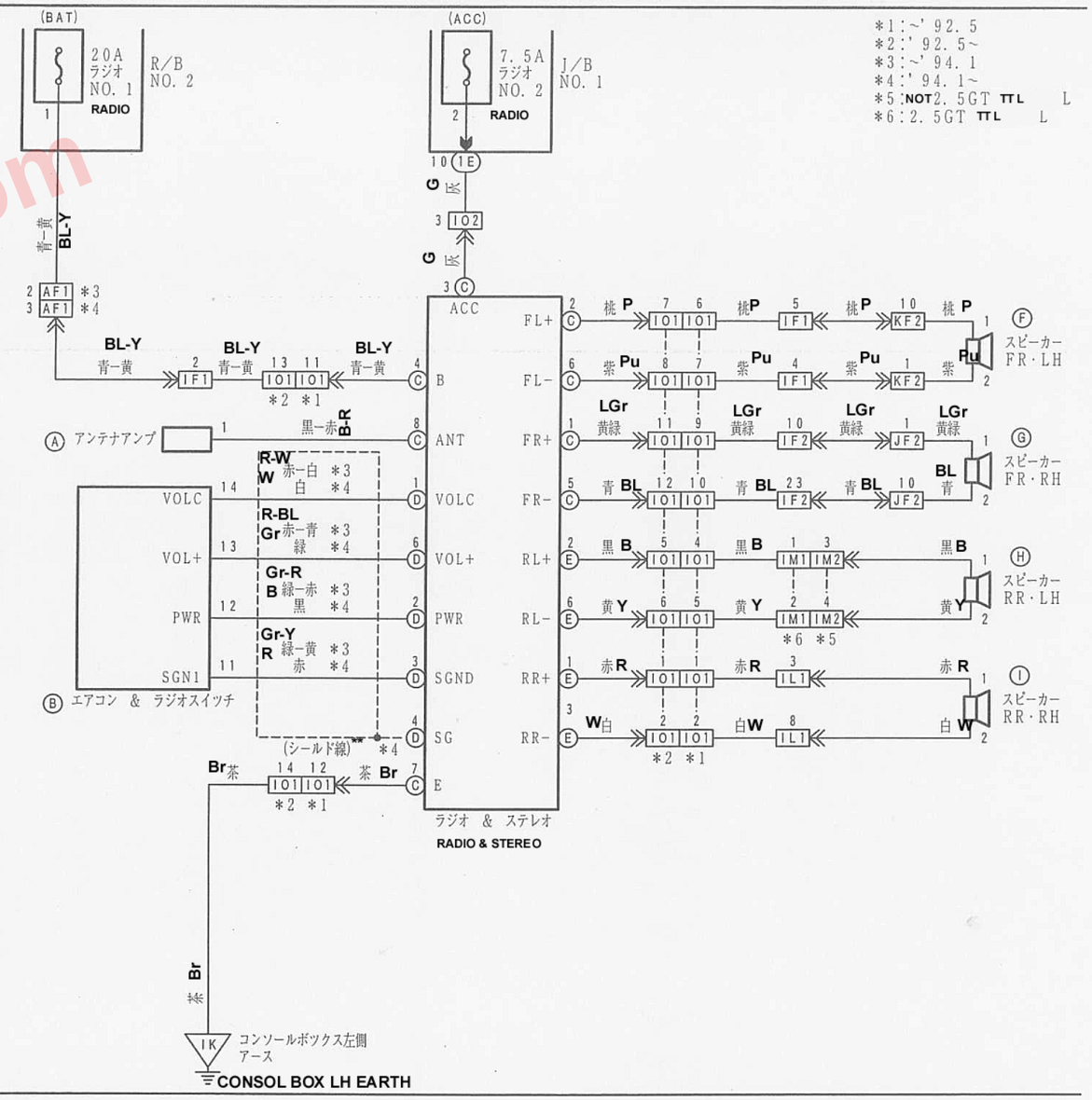

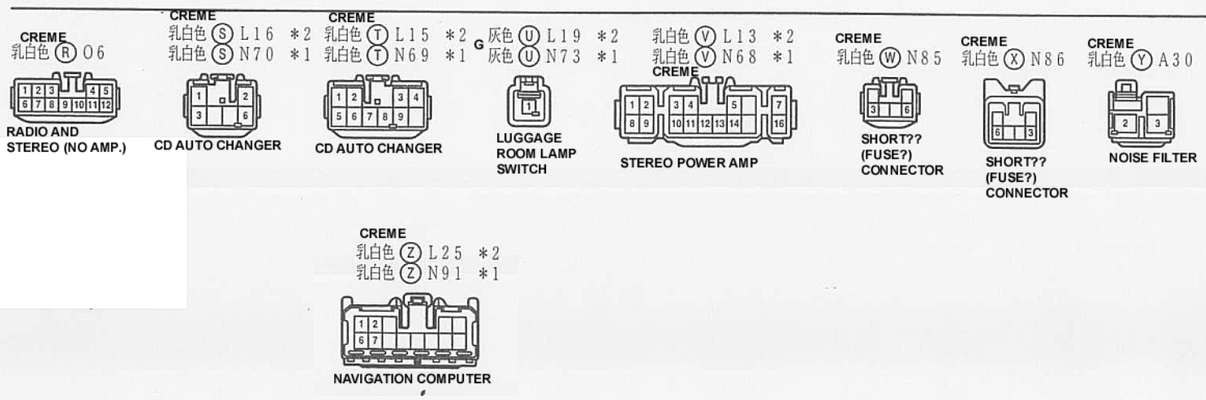

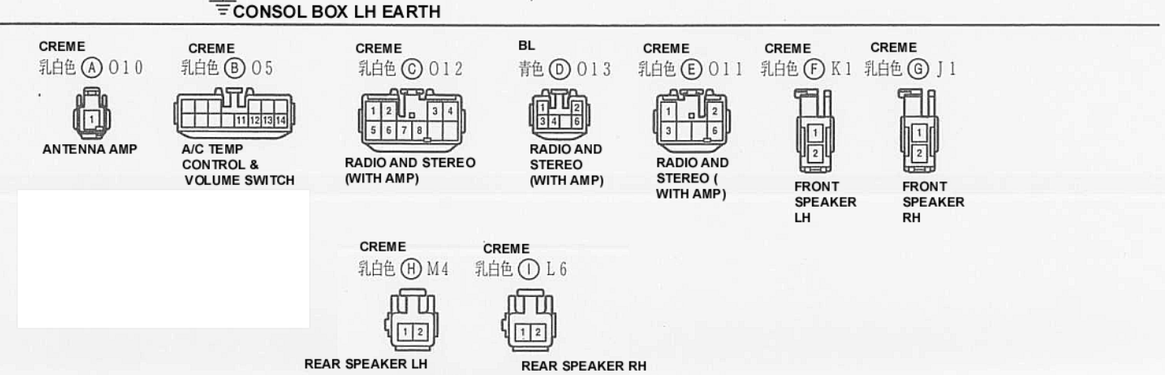

Copyright to www.f1kits.com

TELEPHONE (OPTION CONNECTOR)

3－48

TELEPHONE テレフォン (～' 96. 8)

*1 : AIR SUSP.
*2 : ACTIVE SUSP.
*3 : ～' 94. 1 NO MULTI.
*4 : ～' 95. 5 WITH MULTI.
*5 : ' 92. 5～
*6 : ～' 92. 5

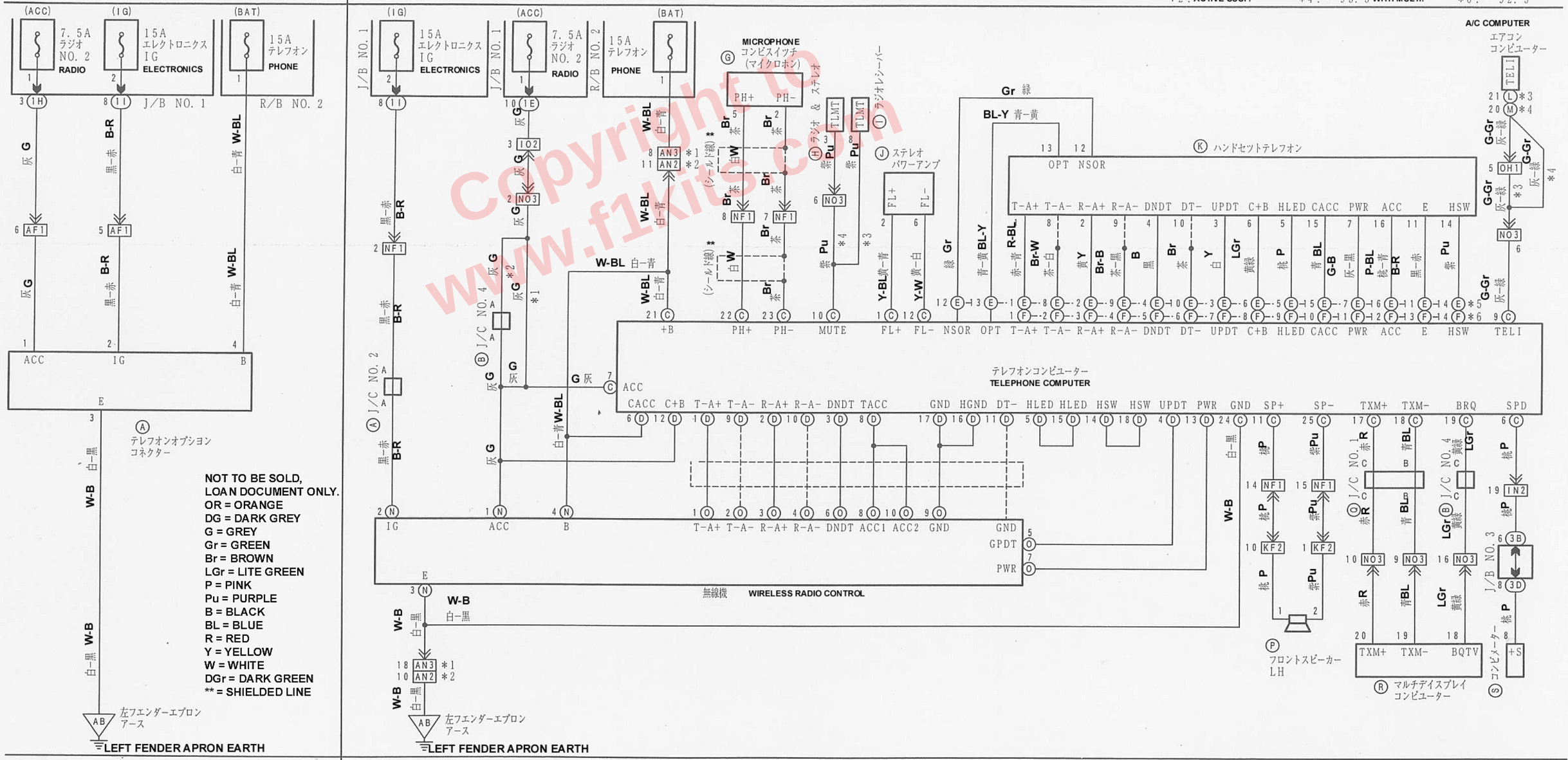

NOT TO BE SOLD,
LOAN DOCUMENT ONLY.
OR = ORANGE
DG = DARK GREY
G = GREY
Gr = GREEN
Br = BROWN
LGr = LITE GREEN
P = PINK
Pu = PURPLE
B = BLACK
BL = BLUE
R = RED
Y = YELLOW
W = WHITE
DGr = DARK GREEN
** = SHIELDED LINE

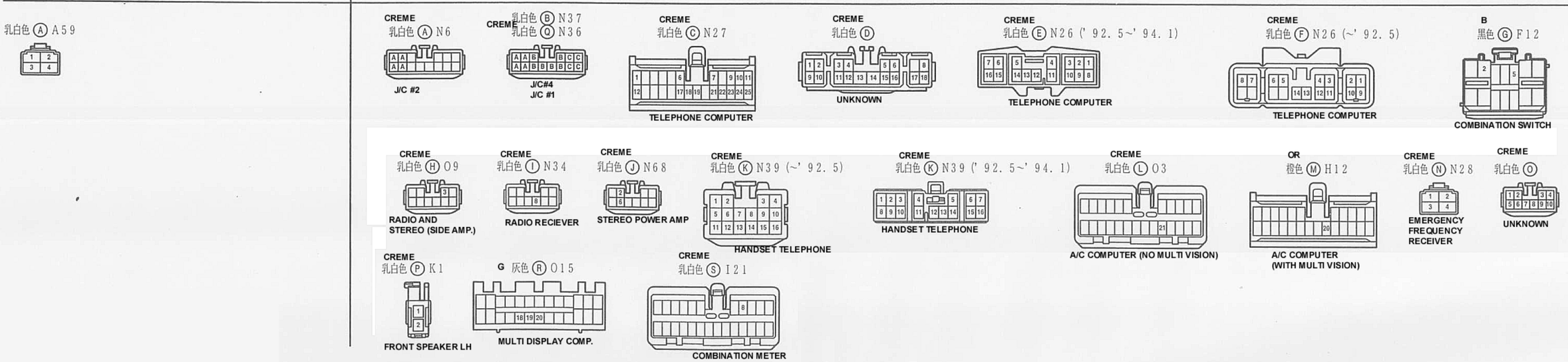

Copyright to www.f1kits.com

TURN SIGNAL & HAZARD LIGHTS (~' 94. 1)

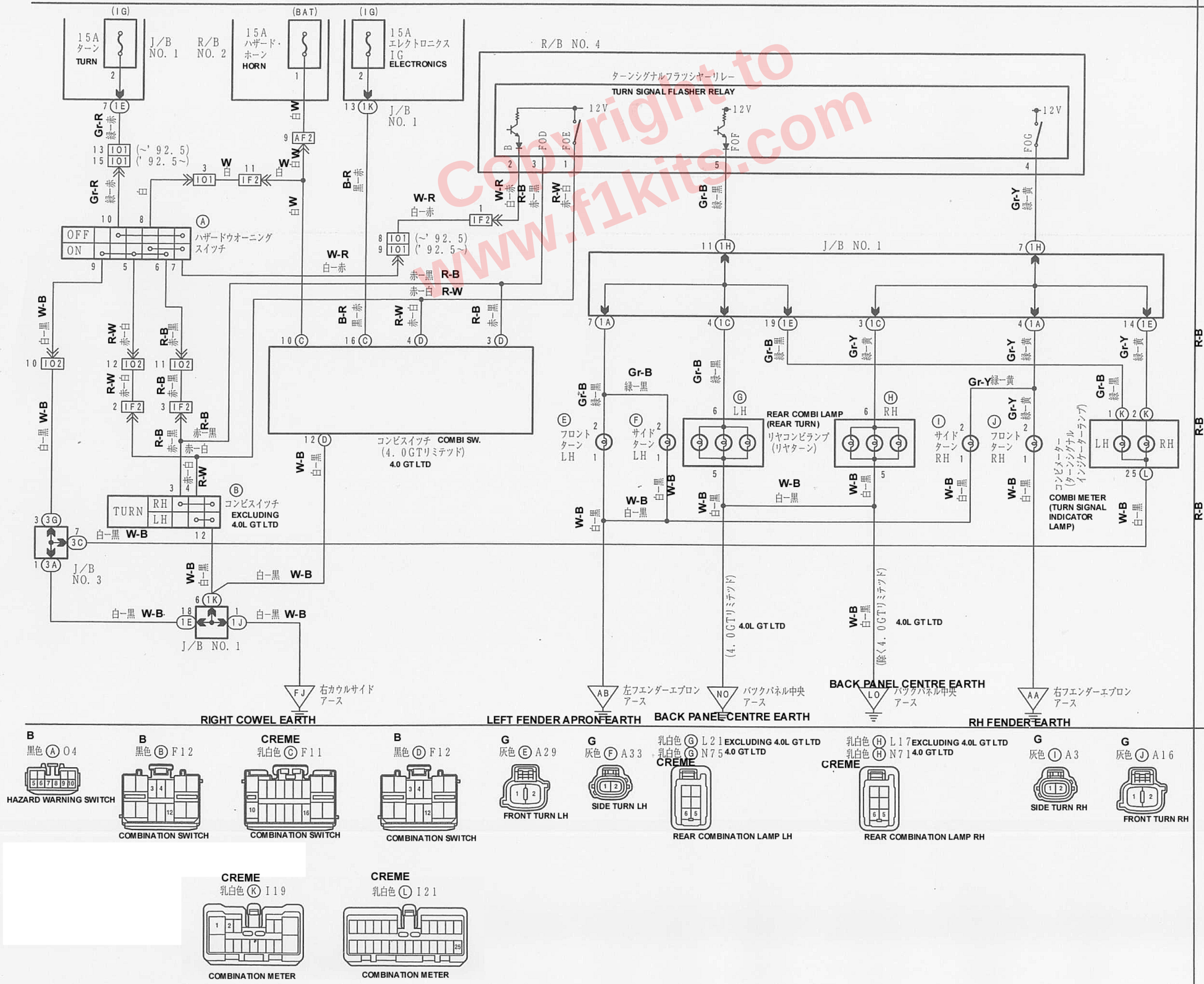

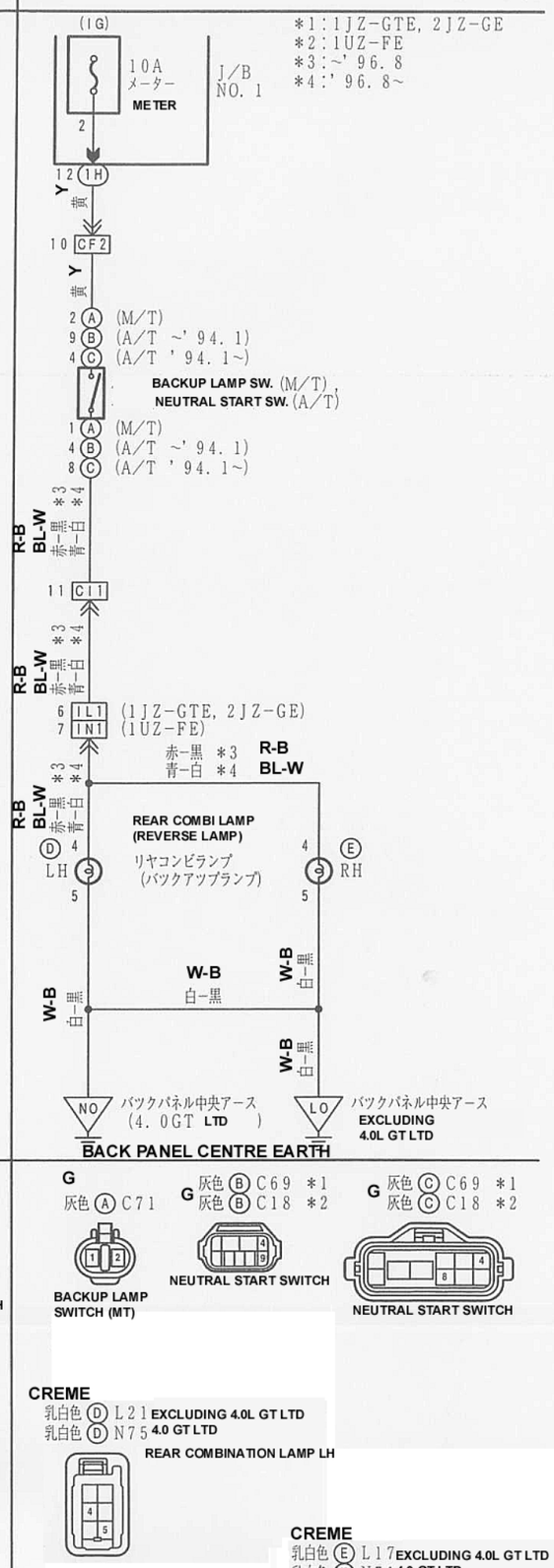

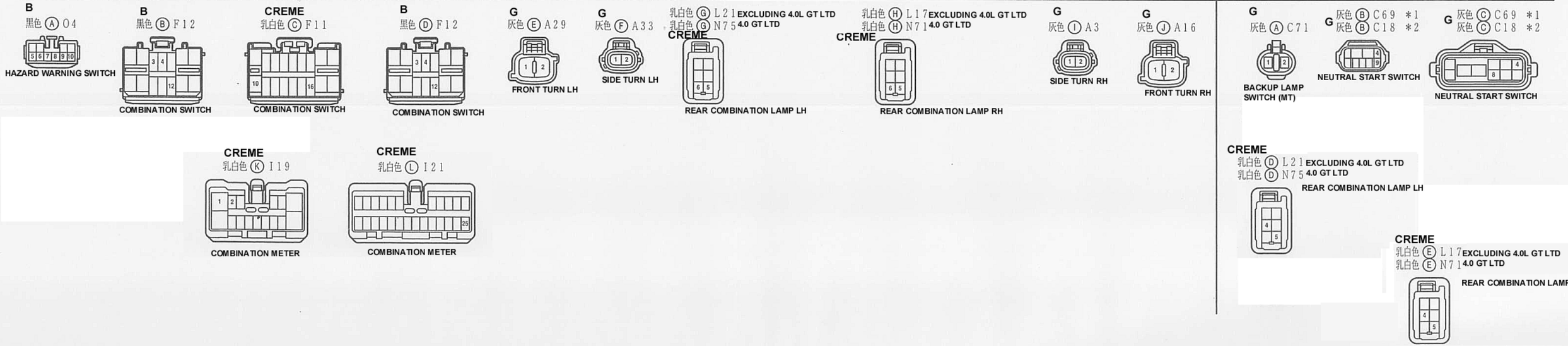

Copyright to www.f1kits.com

HEADLAMP (1UZ-FE MECHANICAL COMBI. SW.) (~'97.8)

*1:~'94.1
*2:'94.1~

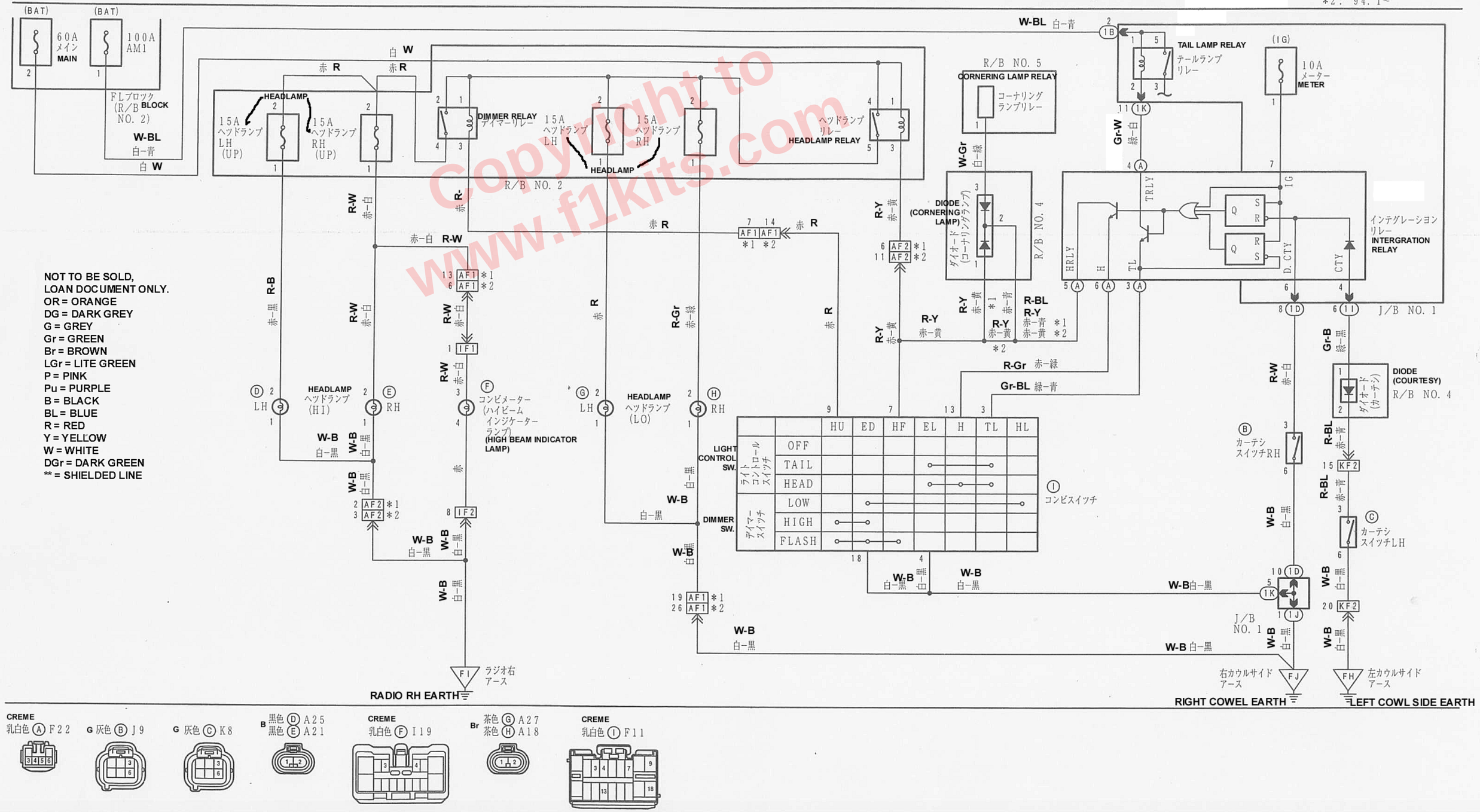

NOT TO BE SOLD,
LOAN DOCUMENT ONLY.
OR = ORANGE
DG = DARK GREY
G = GREY
Gr = GREEN
Br = BROWN
LGr = LITE GREEN
P = PINK
Pu = PURPLE
B = BLACK
BL = BLUE
R = RED
Y = YELLOW
W = WHITE
DGr = DARK GREEN
** = SHIELDED LINE

Copyright to www.f1kits.com

HEADLAMP (1UZ-FE ELECTRICAL COMBI. SW.) (~'97.8)

*1:~'94.1
*2:'94.1~

CORNERING LAMP (4.0GT LTD) (~'97.8)

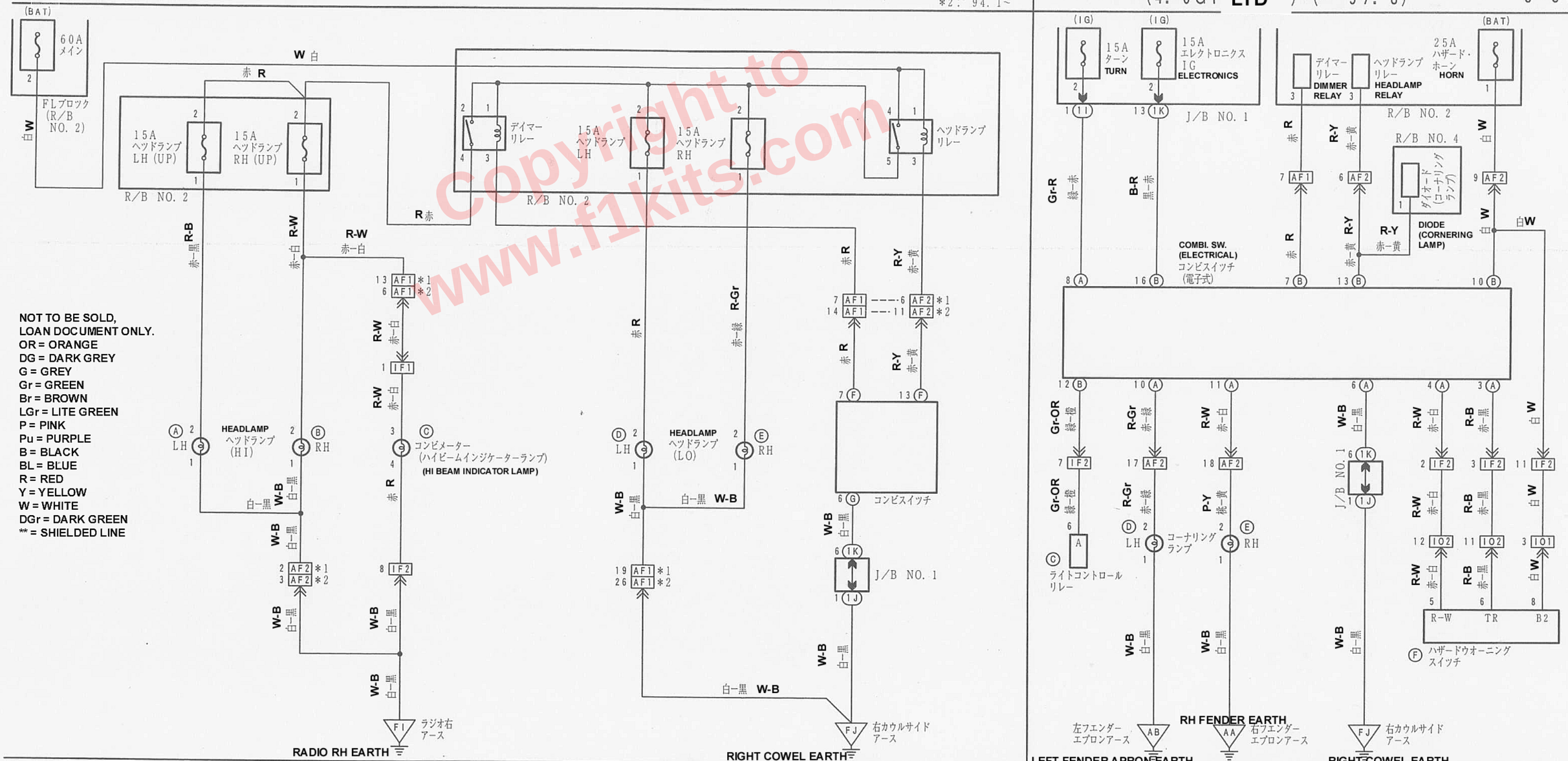

NOT TO BE SOLD,
LOAN DOCUMENT ONLY.
OR = ORANGE
DG = DARK GREY
G = GREY
Gr = GREEN
Br = BROWN
LGr = LITE GREEN
P = PINK
Pu = PURPLE
B = BLACK
BL = BLUE
R = RED
Y = YELLOW
W = WHITE
DGr = DARK GREEN
** = SHIELDED LINE

Copyright to www.f1kits.com

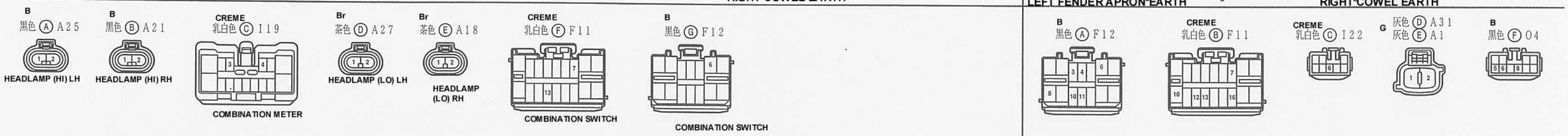

HEADLAMP (1JZ-GTE, 2JZ-GE)

*1:~'94.1
*2:'94.1~

CORNERING LAMP (NOT 4.0GT LTD)

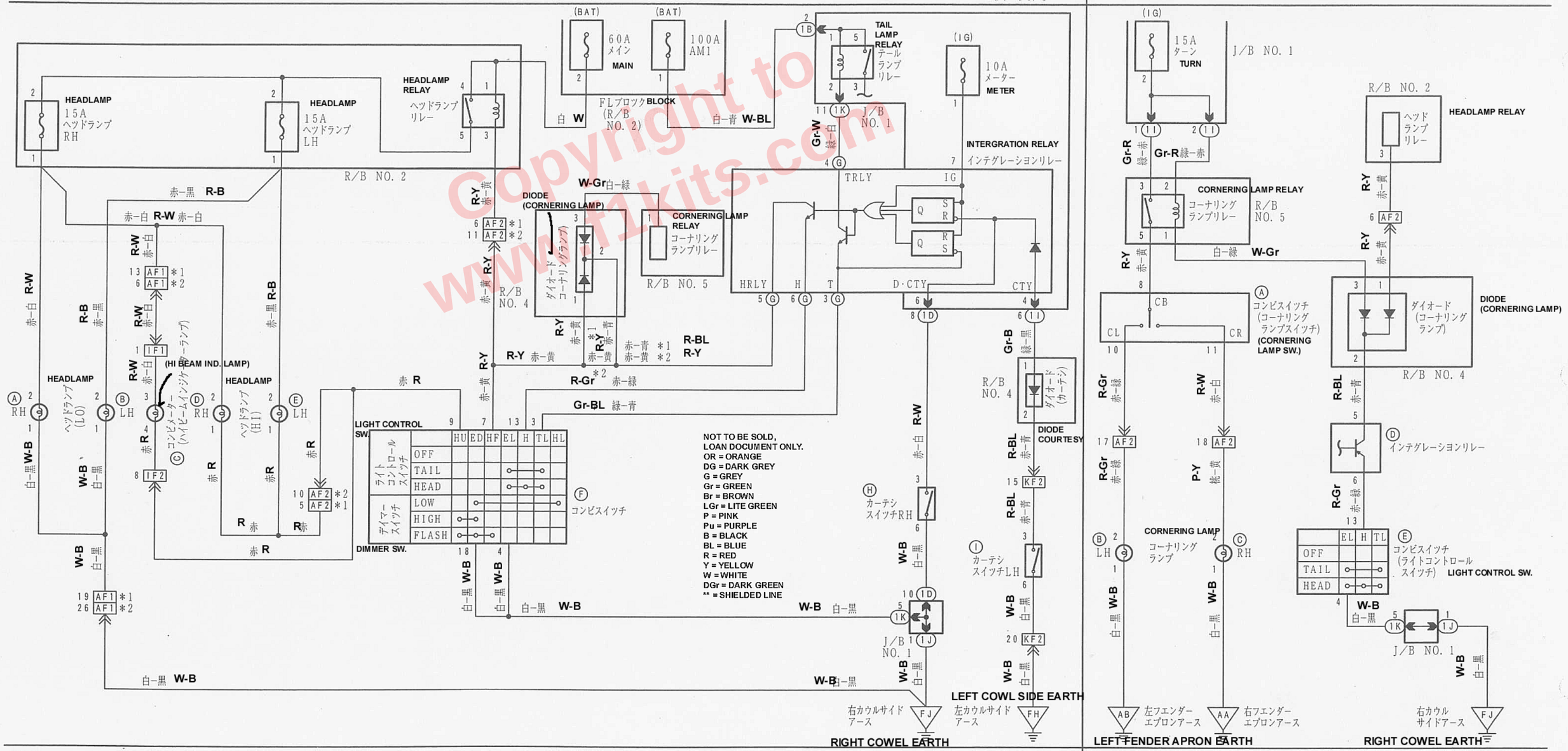

Copyright to www.T1kits.com



TAIL LAMPS

*1:NOT 4. 0GT LTD
*2:4. 0GT LTD
*3:~' 94. 1
*4:' 94. 1~

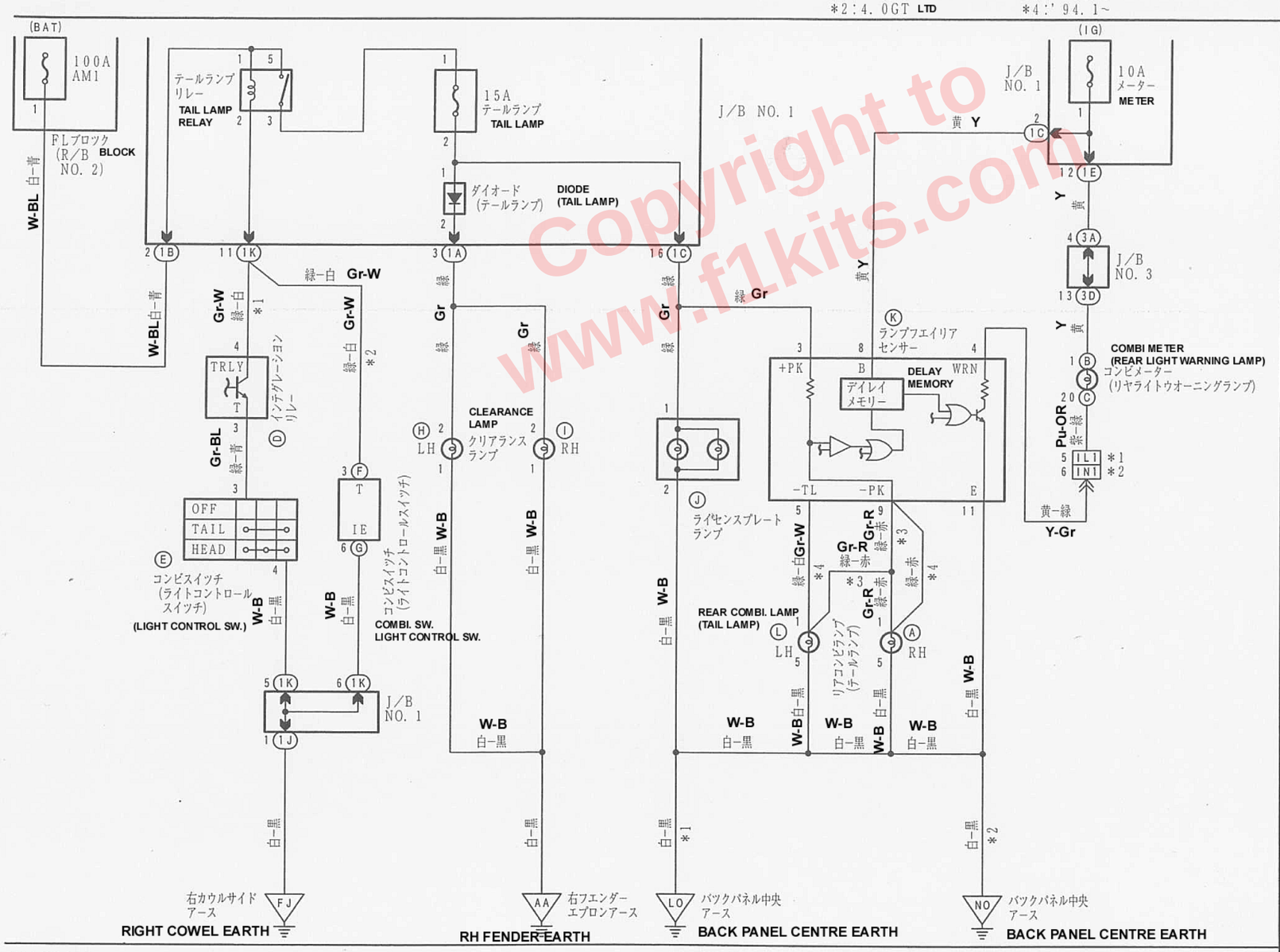

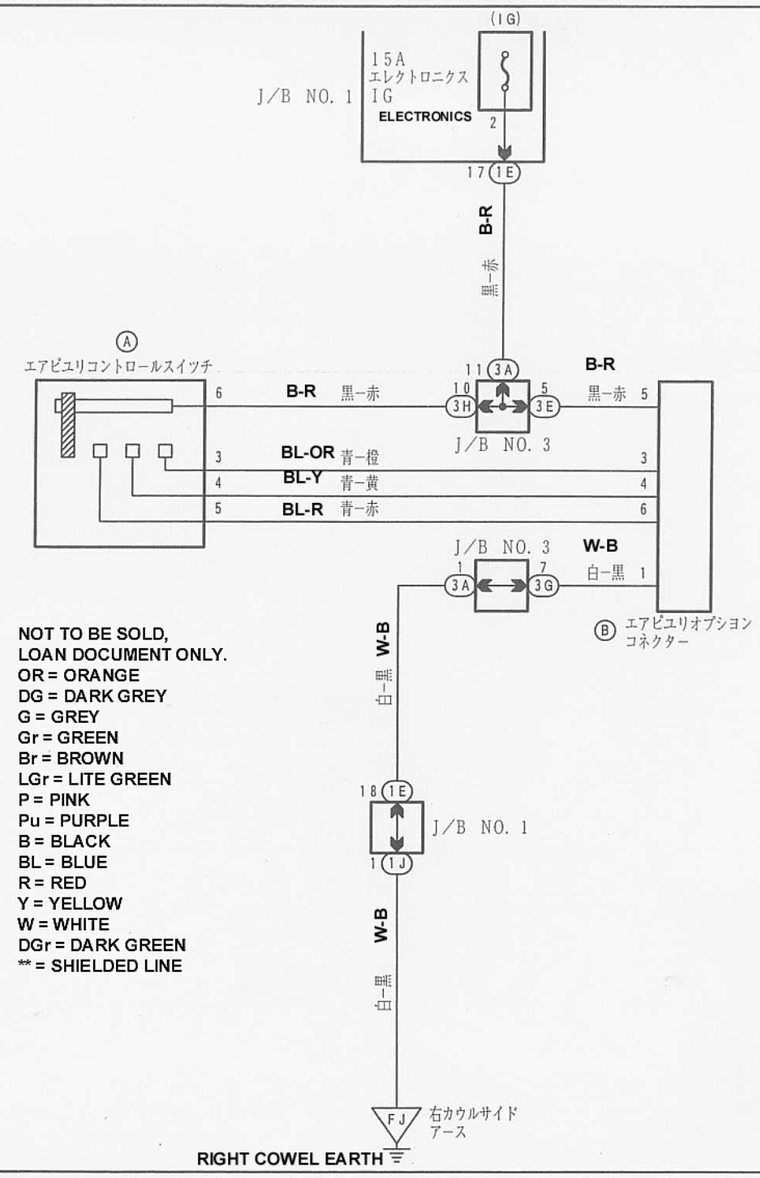

NOT TO BE SOLD,
LOAN DOCUMENT ONLY.
OR = ORANGE
DG = DARK GREY
G = GREY
Gr = GREEN
Br = BROWN
LGr = LITE GREEN
P = PINK
Pu = PURPLE
B = BLACK
BL = BLUE
R = RED
Y = YELLOW
W = WHITE
DGr = DARK GREEN
** = SHIELDED LINE

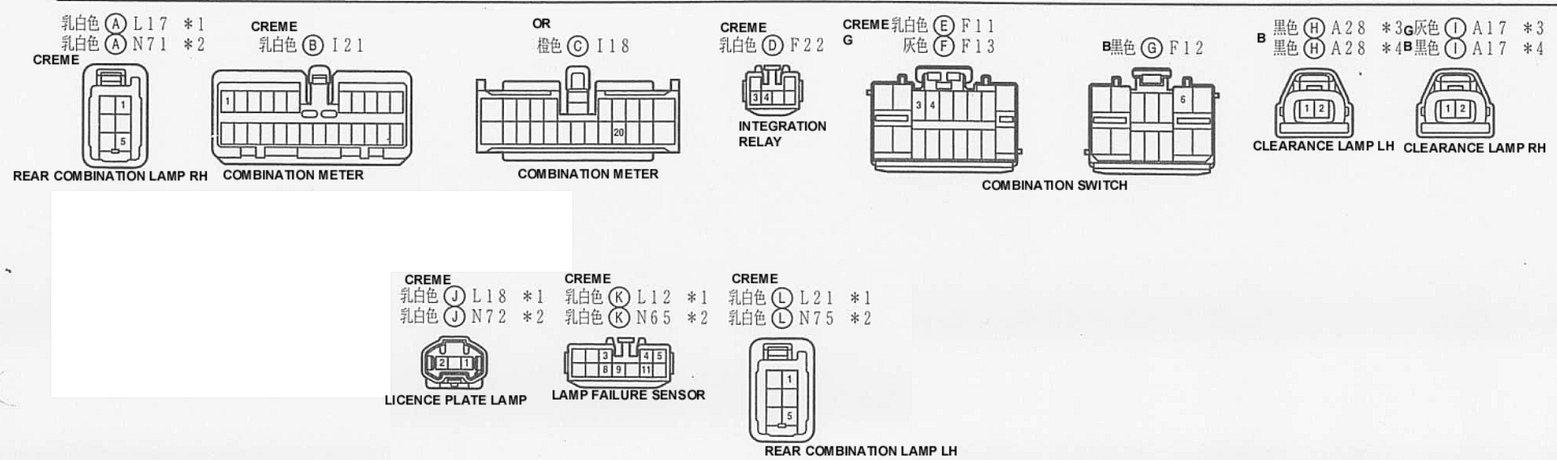



Copyright to www.f1kits.com

イルミネーション ILLUMINATION

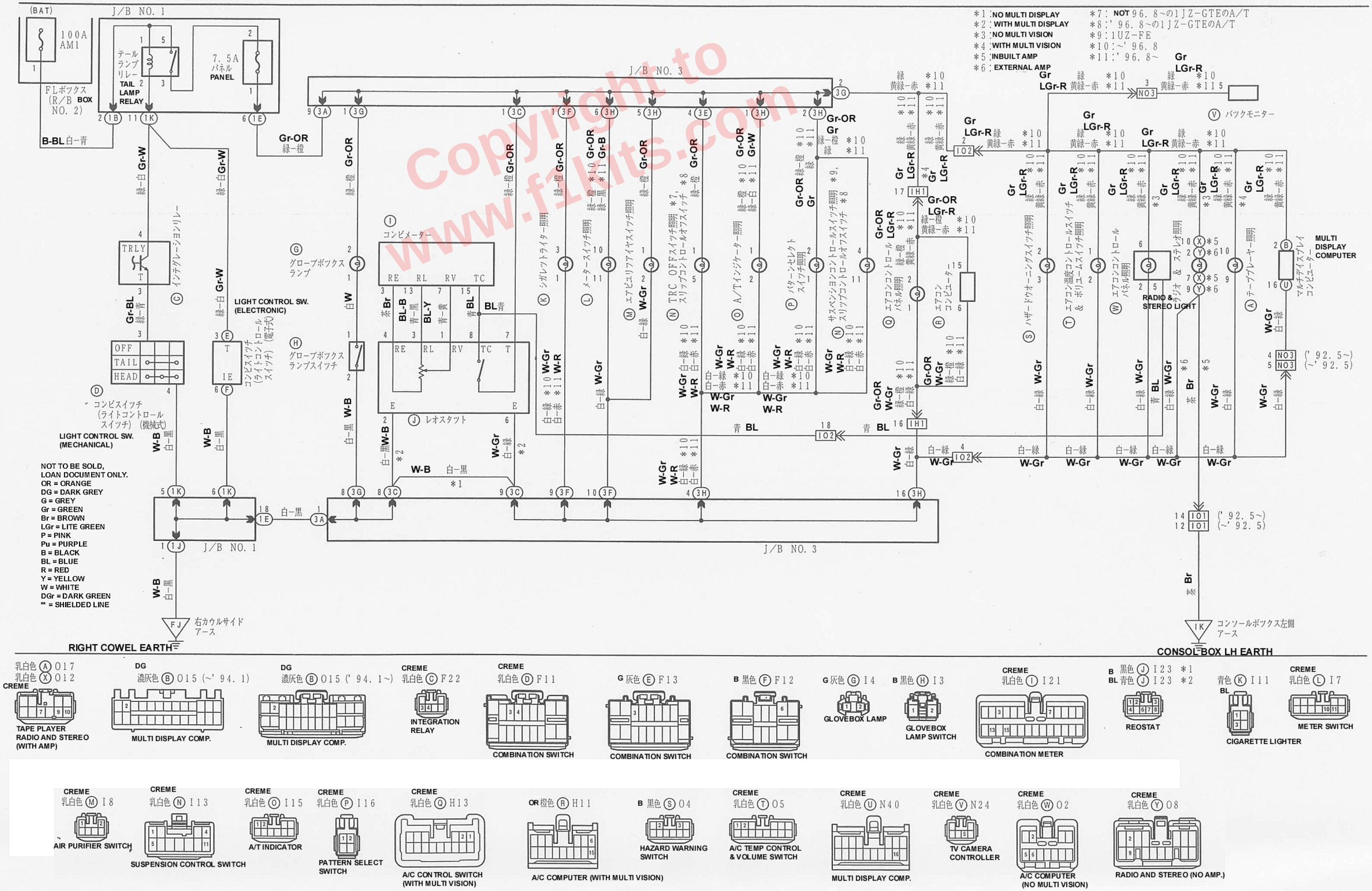

Copyright to www.f1kits.com

INTERIOR LAMP インテリアランプ

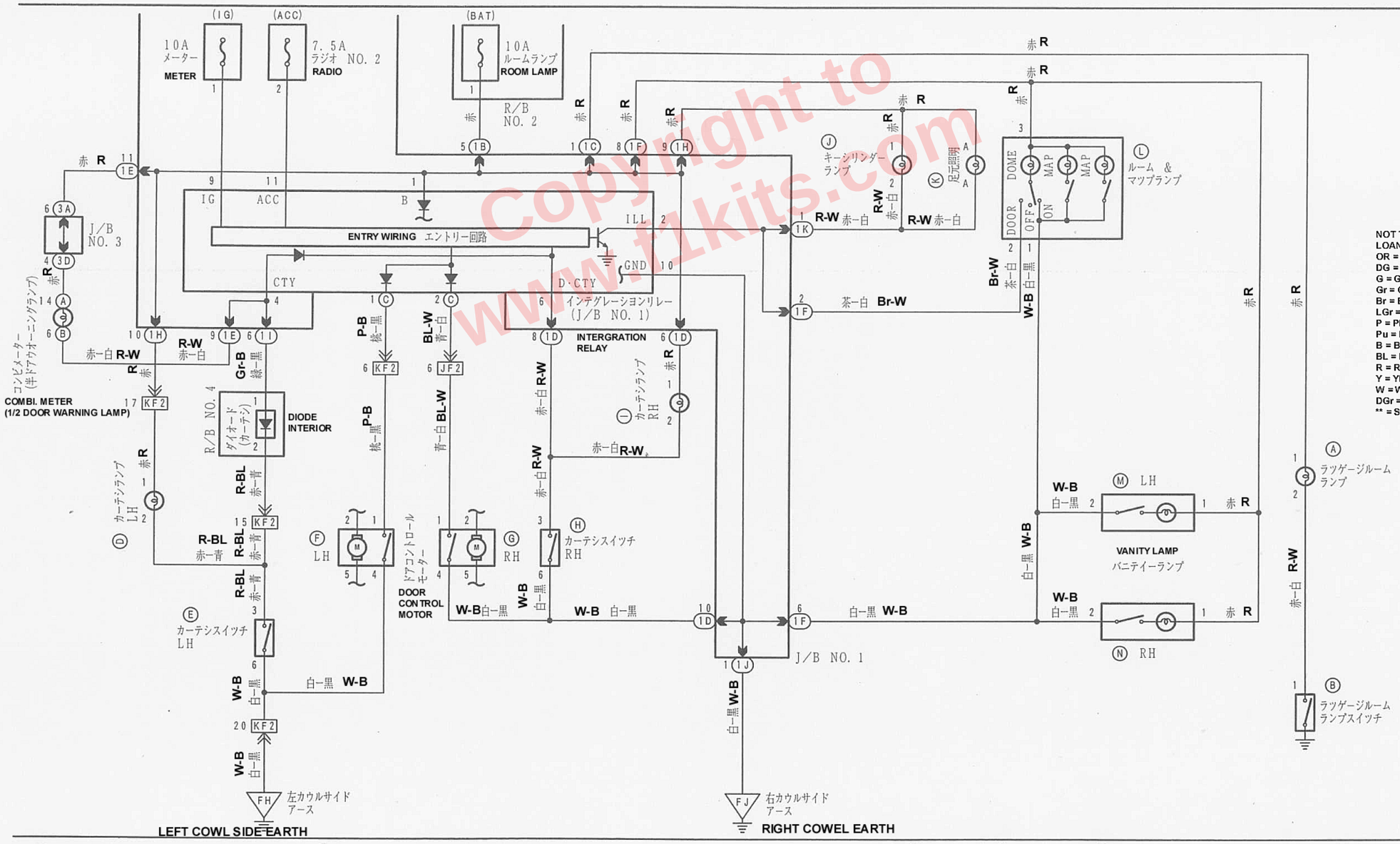

NOT TO BE SOLD,
LOAN DOCUMENT ONLY.
OR = ORANGE
DG = DARK GREY
G = GREY
Gr = GREEN
Br = BROWN
LGr = LITE GREEN
P = PINK
Pu = PURPLE
B = BLACK
BL = BLUE
R = RED
Y = YELLOW
W = WHITE
DGr = DARK GREEN
** = SHIELDED LINE

Copyright to www.f1kits.com

G 灰色 Ⓐ L9 (1JZ-GTE, 2JZ-GE)
灰色 Ⓐ N56 (1UZ-FE)

LUGGAGE ROOM LAMP

G 灰色 Ⓑ L19 (1JZ-GTE, 2JZ-GE)
灰色 Ⓑ N73 (1UZ-FE)

LUGGAGE ROOM LAMP SWITCH

CREME 乳白色 Ⓐ I21

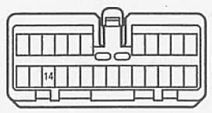

COMBINATION METER

CREME 乳白色 Ⓑ I19

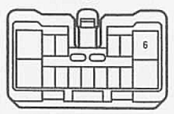

COMBINATION METER

CREME 乳白色 Ⓒ F22

INTEGRATION RELAY

CREME 乳白色 Ⓓ K2
乳白色 Ⓘ J2

COURTESY LAMP LH
COURTESY LAMP RH

G 灰色 Ⓔ K8
灰色 Ⓕ K8

DOOR CONTROL MOTOR & COURTESY SW. LH

G 灰色 Ⓖ J9
灰色 Ⓗ J9

DOOR CONTROL MOTOR & COURTESY SW. RH

BL 青色 Ⓙ F14

KEY CYLINDER LAMP

B 黒色 Ⓚ F15

FOOTWELL LIGHT

CREME 乳白色 Ⓛ P2

ROOM LAMP & MAP LAMP

BL 青色 Ⓜ P4
青色 Ⓝ P1

VANITY LAMP LH
VANITY LAMP RH

AIR CONDITIONING (NO MULTI VISION)

NOT TO BE SOLD,
LOAN DOCUMENT ONLY.
OR = ORANGE
DG = DARK GREY
G = GREY
Gr = GREEN
Br = BROWN
LGr = LITE GREEN
P = PINK
Pu = PURPLE
B = BLACK
BL = BLUE
R = RED
Y = YELLOW
W = WHITE
DGr = DARK GREEN
** = SHIELDED LINE

*1:~' 92.5
*2:' 92.5~
*3:~' 94.1
*4:' 94.1~
*5:M/T
*6:A/T
*7:NOT 1UZ-FE
*8:1UZ-FE
*9:1JZ-GTE '94.1~ '95.5 1UZ-FE
*10:~' 94.1 1UZ-FE
*11:1JZ-GTE
*12:2JZ-GE
*13:NOT 2JZ-GE
*14:' 95.5~1UZ-FE
*15:~' 95.5
*16:' 95.5~
*20:~' 97.8の2JZ-GE
*21:~' 97.8
*22:' 97.8~
*23:' 97.8~の1JZ-GTE
*24:NOT 97.8~の1JZ-GTE

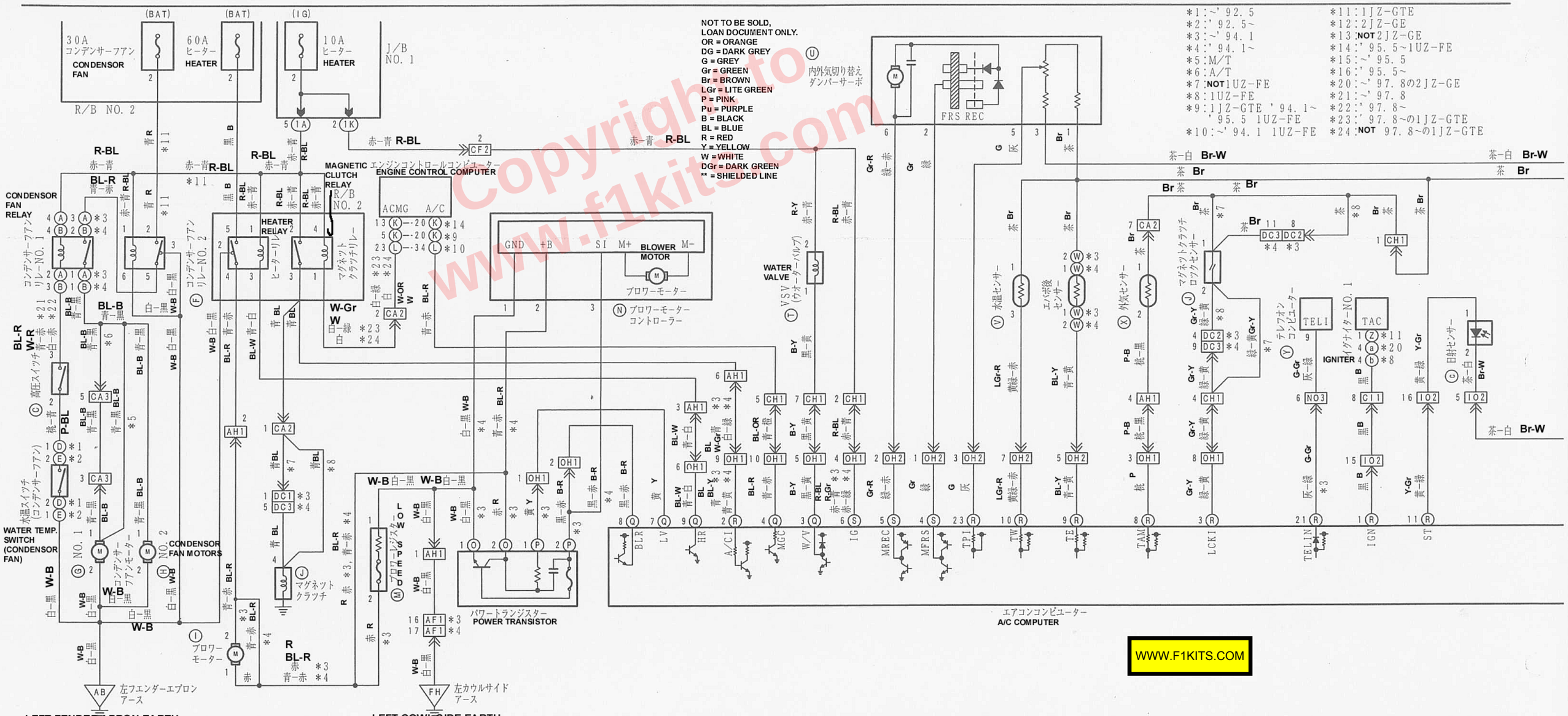

Copyright to www.f1kits.com

WWW.F1KITS.COM

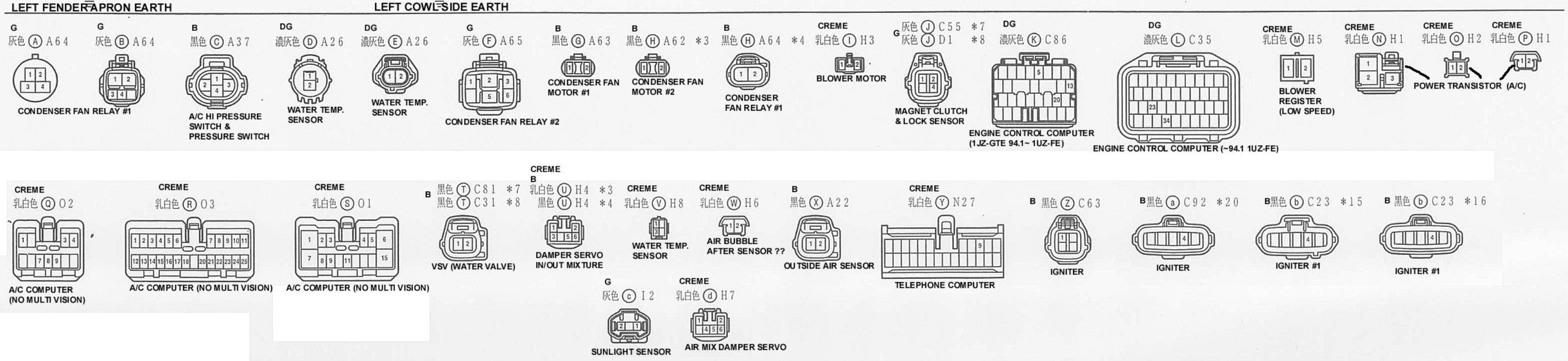

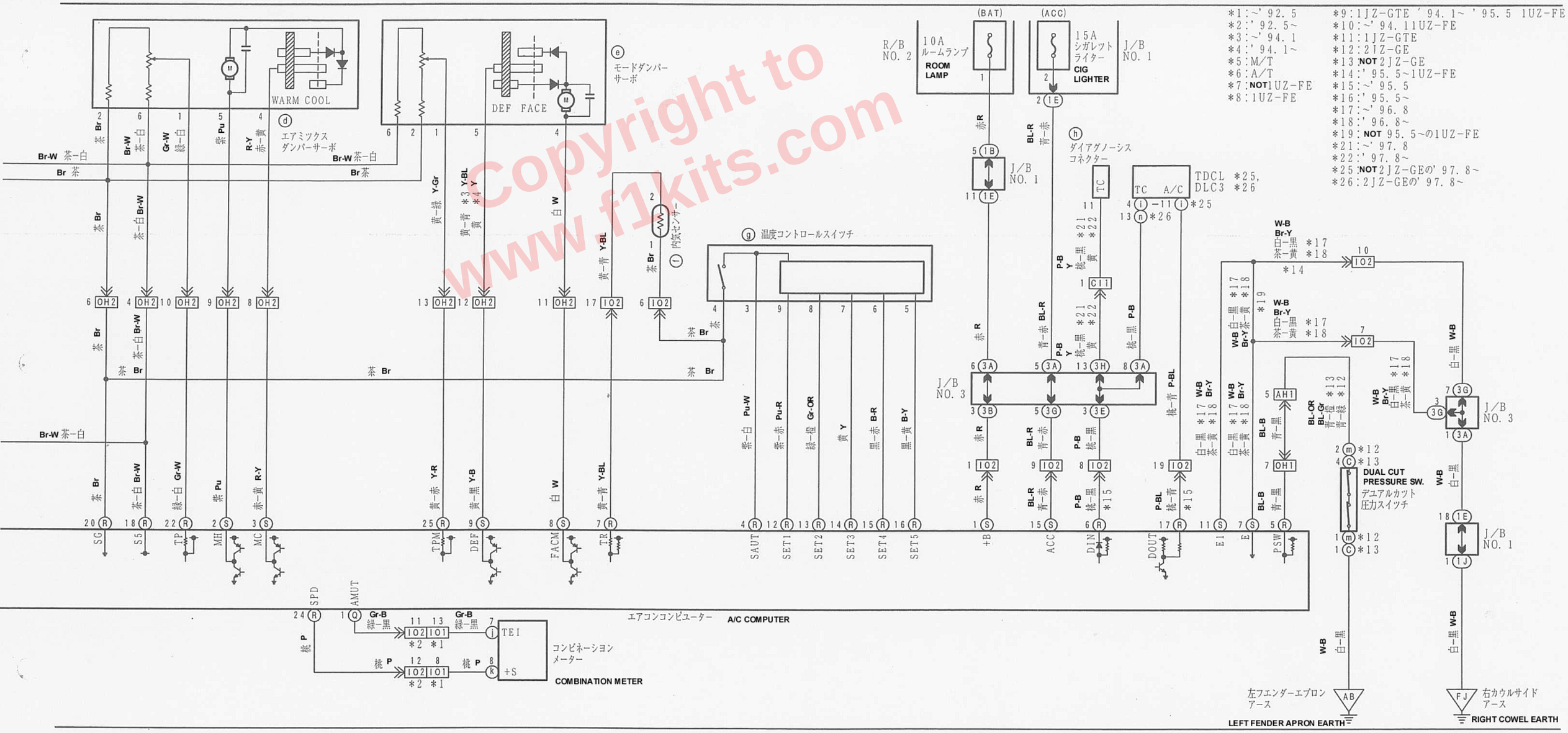

*1:~'92.5
*2:'92.5~
*3:~'94.1
*4:'94.1~
*5:M/T
*6:A/T
*7:NOT 1UZ-FE
*8:1UZ-FE
*9:1JZ-GTE '94.1~'95.5 1UZ-FE
*10:~'94.11UZ-FE
*11:1JZ-GTE
*12:2IZ-GE
*13:NOT 2JZ-GE
*14:'95.5~1UZ-FE
*15:~'95.5
*16:'95.5~
*17:~'96.8
*18:'96.8~
*19:NOT 95.5~の1UZ-FE
*21:~'97.8
*22:'97.8~
*25:NOT 2JZ-GEの'97.8~
*26:2JZ-GEの'97.8~

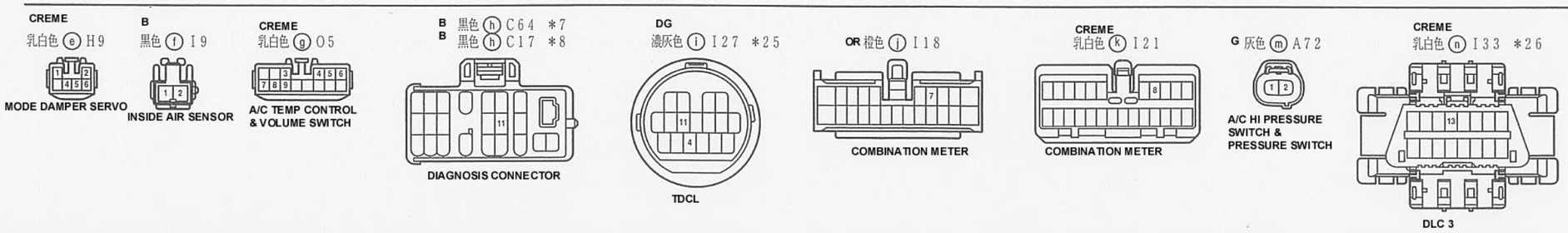

NOT TO BE SOLD,
LOAN DOCUMENT ONLY.
OR = ORANGE
DG = DARK GREY
G = GREY
Gr = GREEN
Br = BROWN
LGr = LITE GREEN
P = PINK
Pu = PURPLE
B = BLACK
BL = BLUE
R = RED
Y = YELLOW
W = WHITE
DGr = DARK GREEN
** = SHIELDED LINE

Copyright to www.f1kits.com

AIRCONDITIONING WITH MULTIVISION (~' 97. 8)

*1:~' 94. 1 *3:' 94. 1~' 95. 5 *5:~' 95. 5
*2:' 94. 1~ *4:' 95. 5~ *6:' 94. 1~' 96. 8

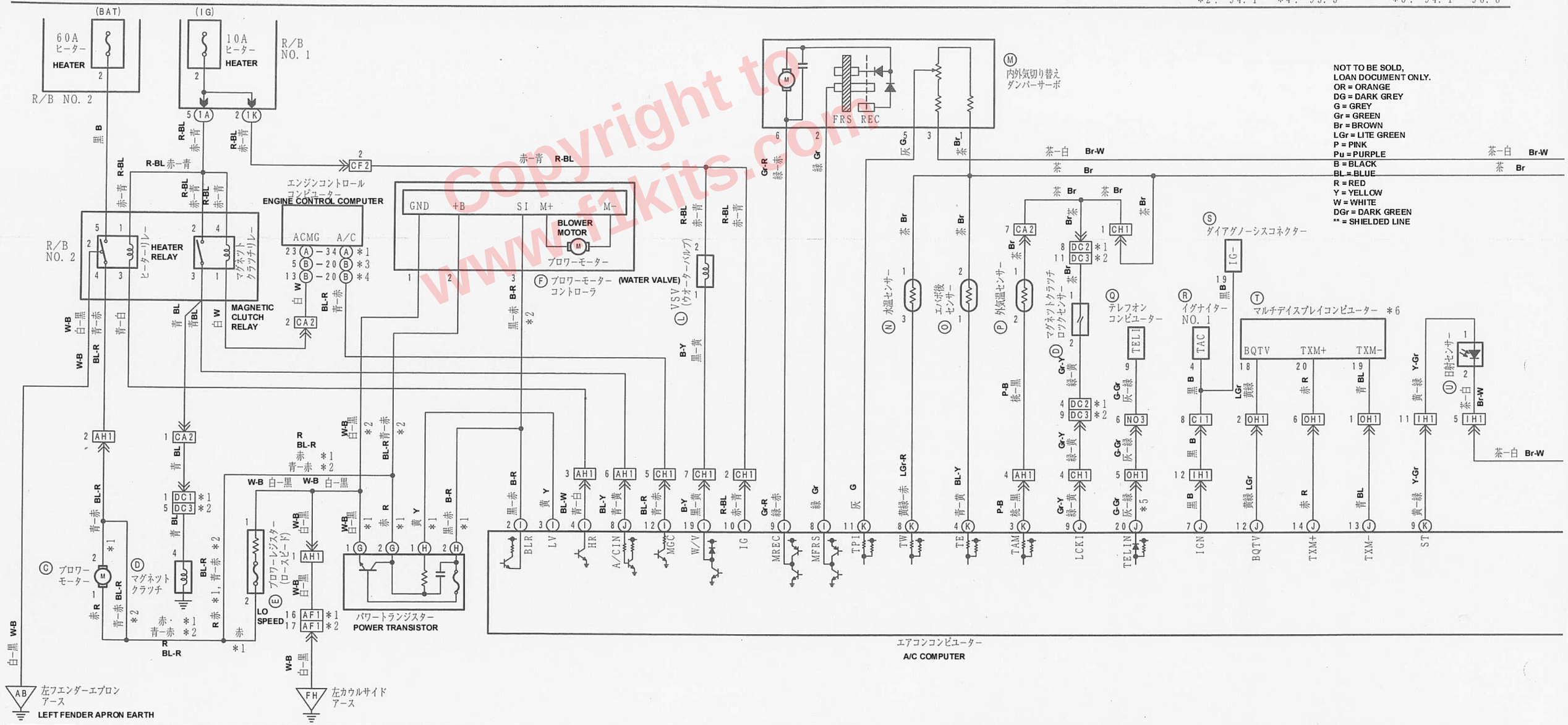

Copyright to www.f1kits.com

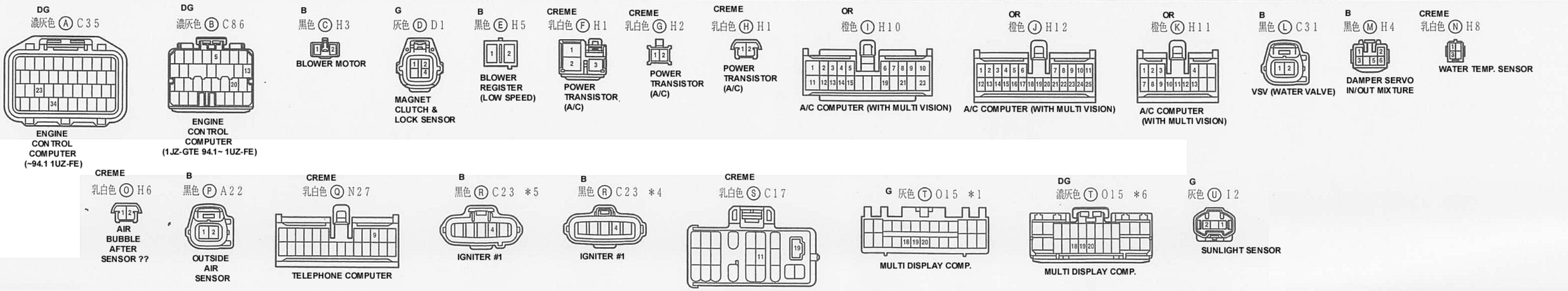

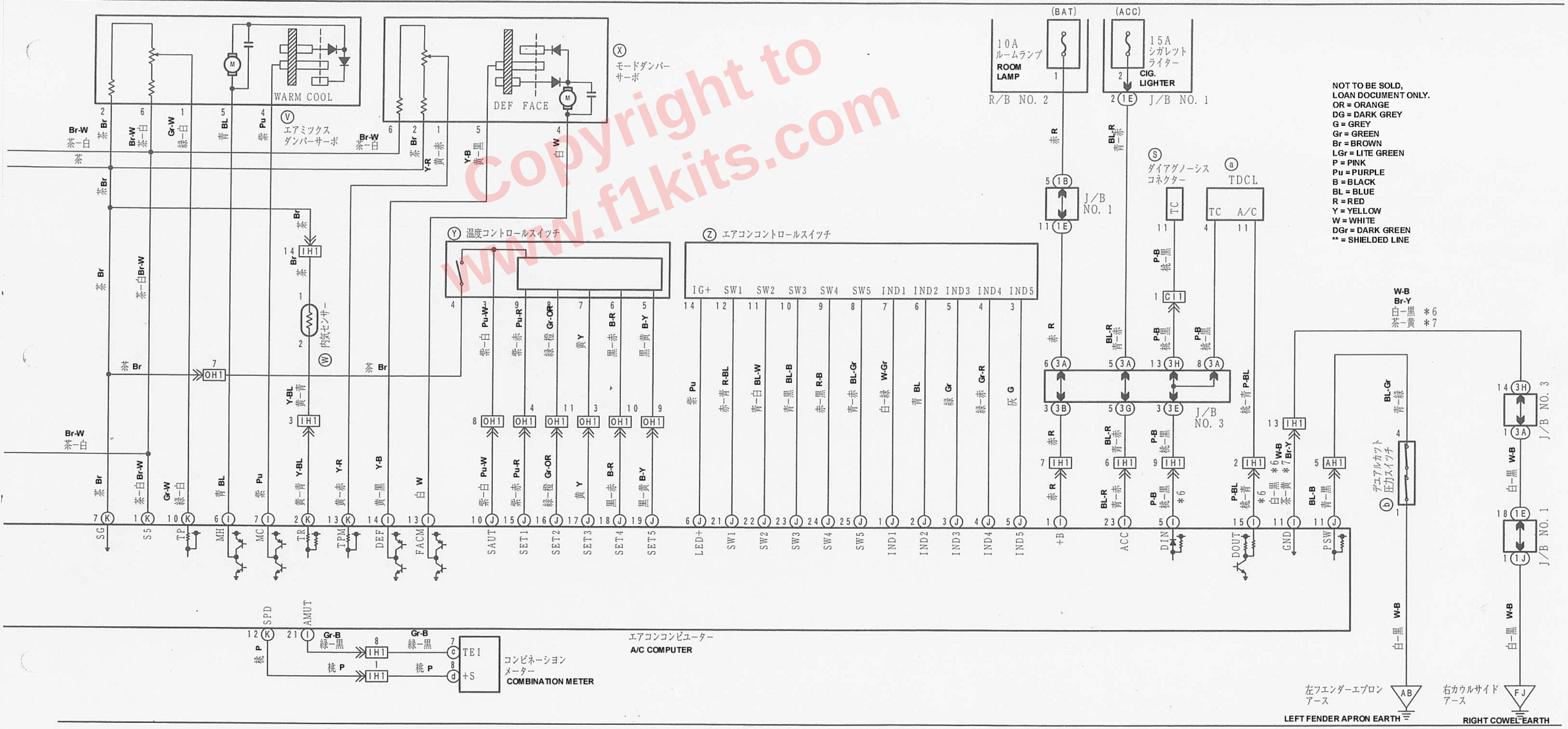

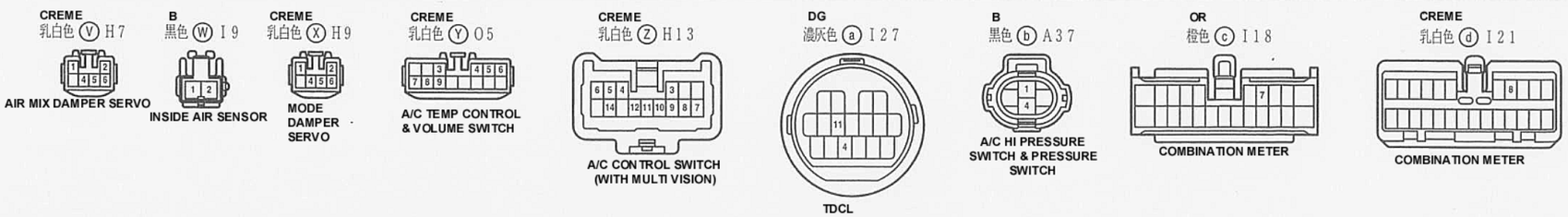

Copyright to www.f1kits.com

ENGINE CONTROL (2JZ-GE) ('97.8～)

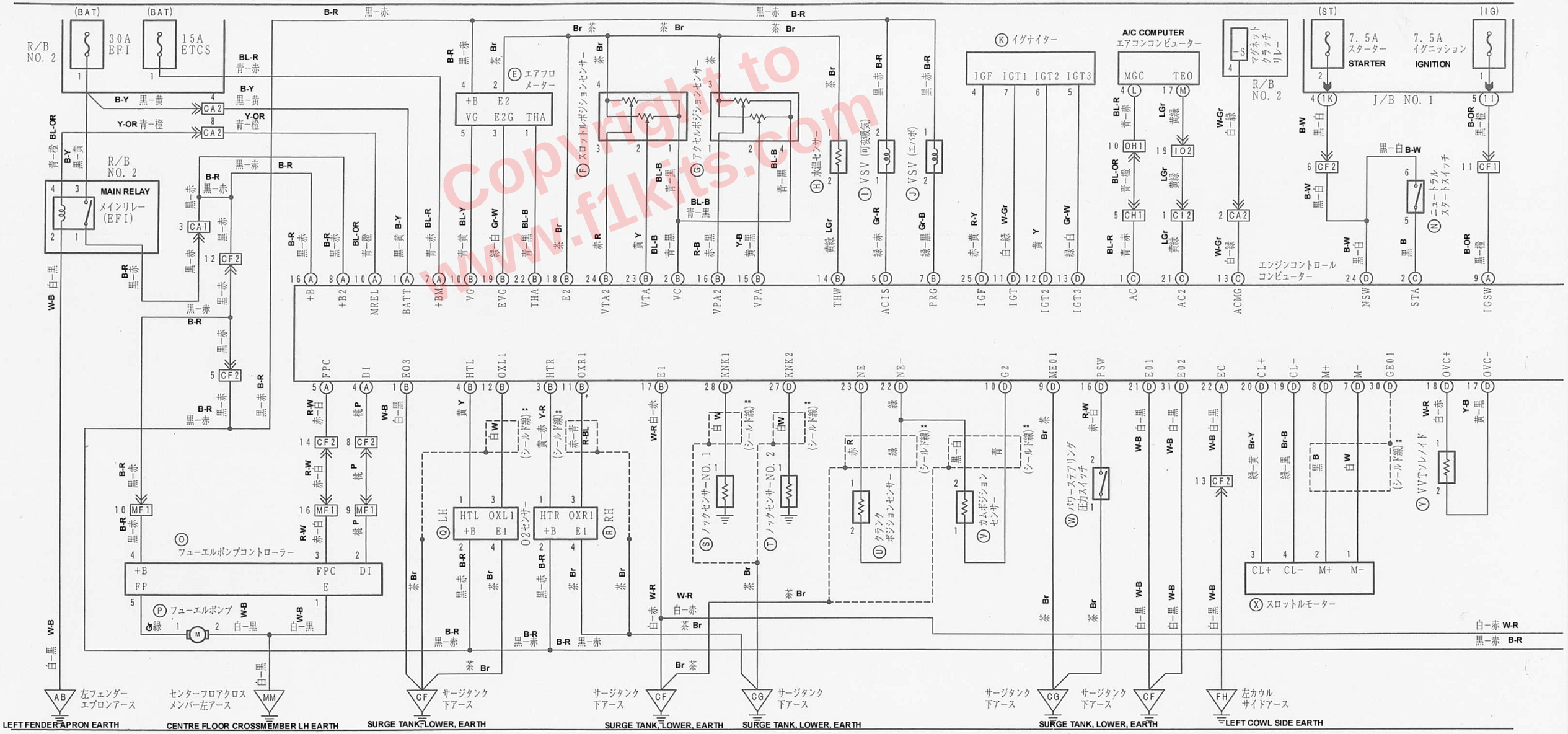

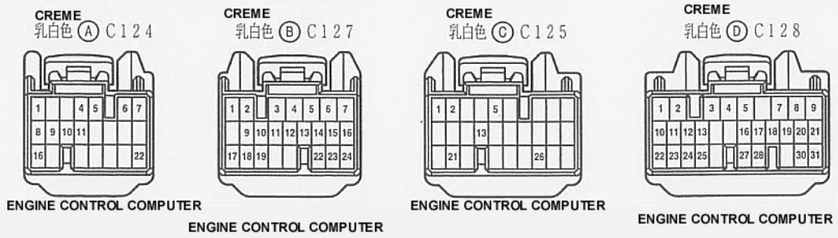

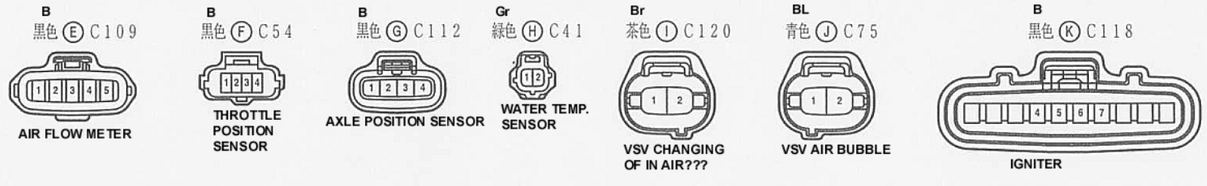

NOT TO BE SOLD, LOAN DOCUMENT ONLY.
OR = ORANGE
DG = DARK GREY
G = GREY
Gr = GREEN
Br = BROWN
LGr = LITE GREEN
P = PINK
Pu = PURPLE
B = BLACK
BL = BLUE
R = RED
Y = YELLOW
W = WHITE
DGr = DARK GREEN
** = SHIELDED LINE

Copyright to www.f1kits.com

ENGINE CONTROL (2JZ-GE) ('97.8~)

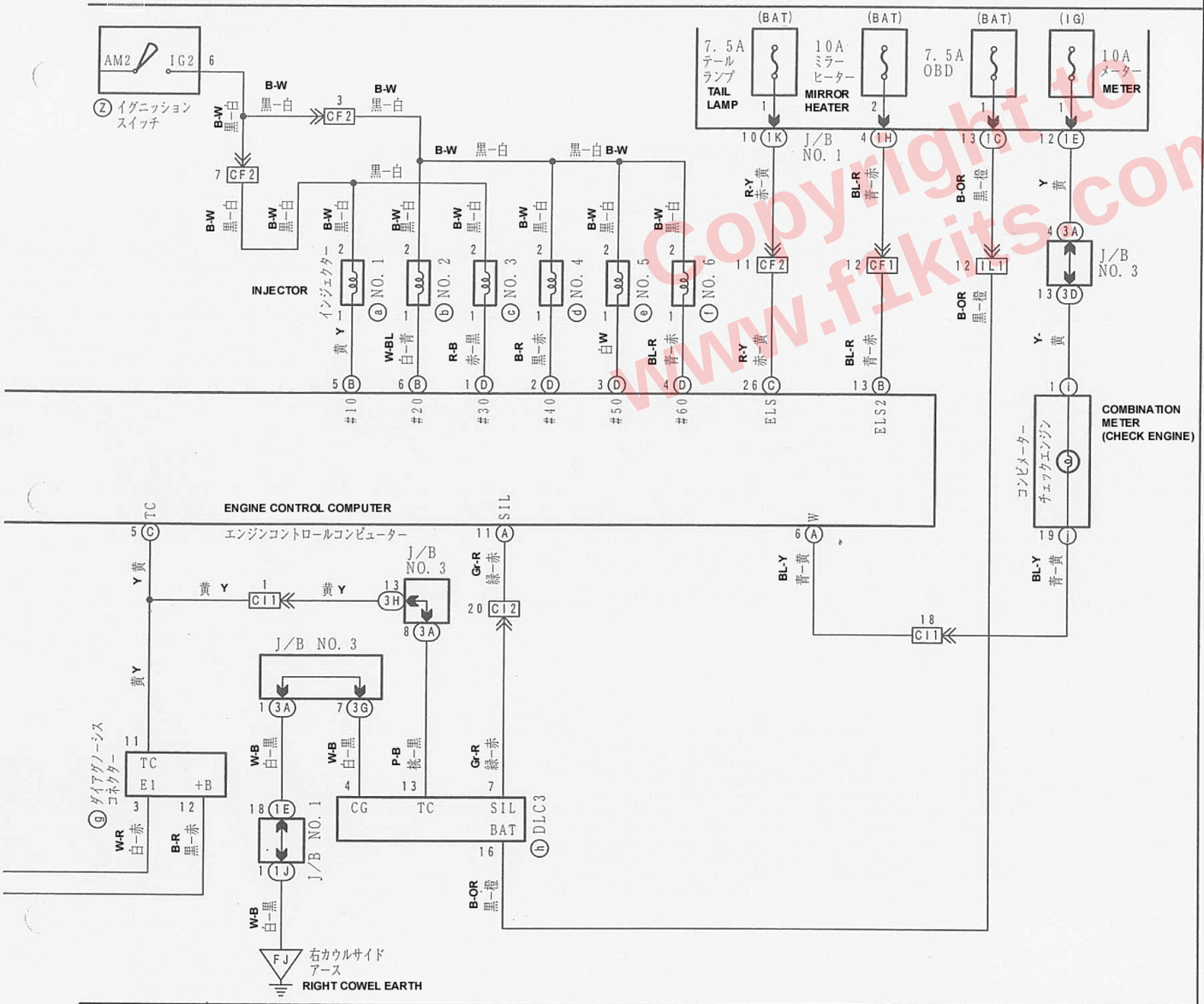

CORNER SENSOR

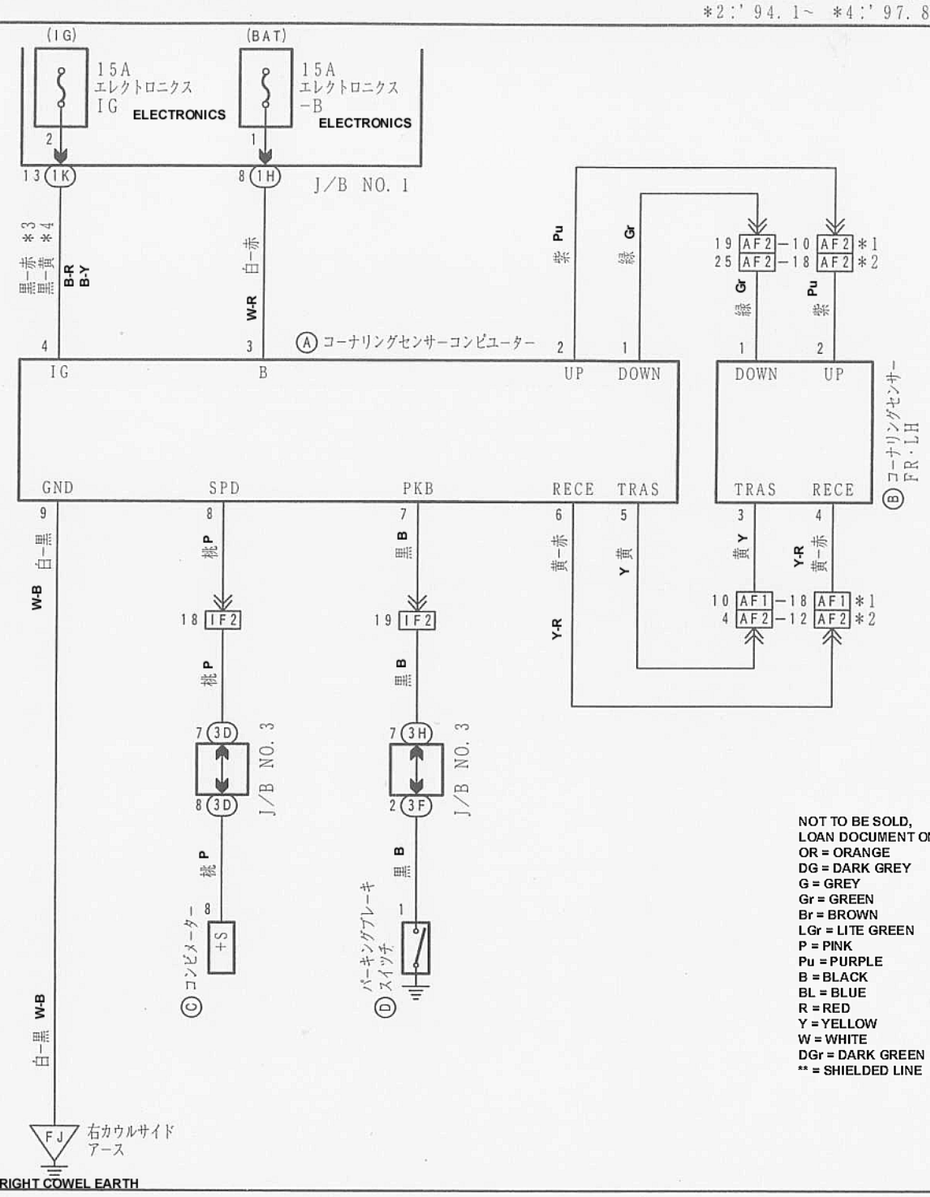

NOT TO BE SOLD,
LOAN DOCUMENT ONLY.
OR = ORANGE
DG = DARK GREY
G = GREY
Gr = GREEN
Br = BROWN
LGr = LITE GREEN
P = PINK
Pu = PURPLE
B = BLACK
BL = BLUE
R = RED
Y = YELLOW
W = WHITE
DGr = DARK GREEN
** = SHIELDED LINE

CREME
乳白色 Z F16
IGNITION SWITCH

濃灰色 a C49 濃灰色 c C51 濃灰色 e C76
茶色 b C89 茶色 d C60 茶色 f C79
DG Br
INJECTOR #1
INJECTOR #2
INJECTOR #3
INJECTOR #4
INJECTOR #5
INJECTOR #6

B
黒色 g C64
DIAGNOSIS CONNECTOR

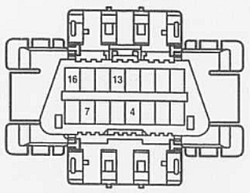
CREME
乳白色 h I33
DLC 3

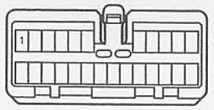
CREME
乳白色 i I21
COMBINATION METER

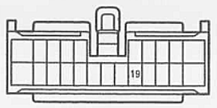
OR
橙色 j I18
COMBINATION METER

CREME
乳白色 A F19
CORNERING SENSOR COMPUTER

G
灰色 B A32
CORNER SENSOR FR LH

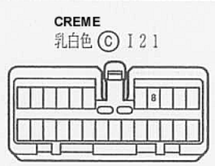
CREME
乳白色 C I21
COMBINATION METER

CREME
乳白色 D I17
PARKING BRAKE SWITCH

Copyright to www.f1kits.com

ENGINE CONTROLLER (1UZ-FE '95.5～'97.8)

*1:～'96.8
*2:'96.8～

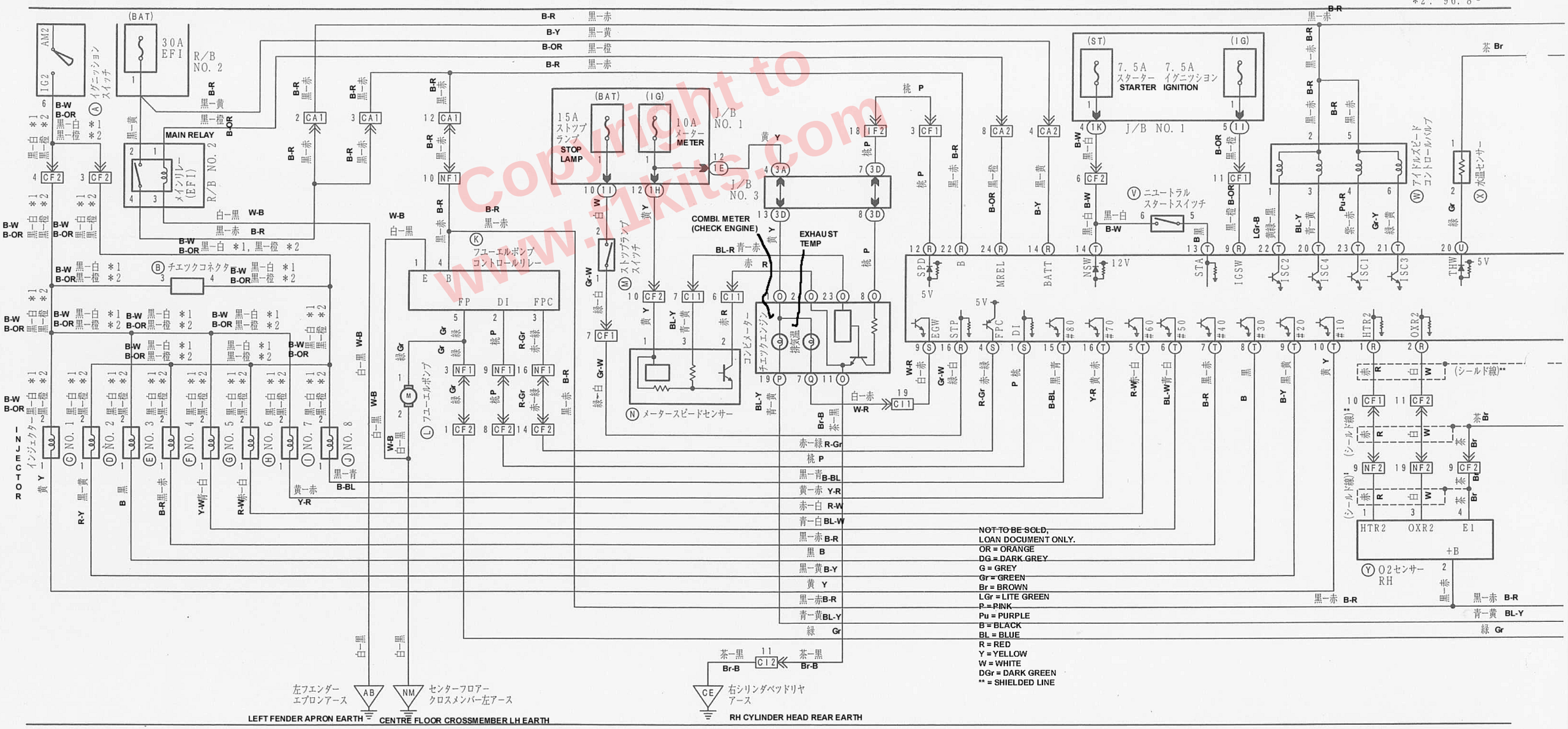

Copyright to www.1kits.com

CREME 乳白色 Ⓐ F16
IGNITION SWITCH

CREME 乳白色 Ⓑ C90
CHECK CONNECTOR

BL青色 Ⓒ C26 BL青色 Ⓔ C27 BL青色 Ⓖ C28 BL青色 Ⓘ C30
BL青色 Ⓓ C10 BL青色 Ⓕ C11 BL青色 Ⓗ C12 BL青色 Ⓙ C14
INJECTOR #1 INJECTOR #2 INJECTOR #3 INJECTOR #4 INJECTOR #5 INJECTOR #6 INJECTOR #7 INJECTOR #8

B 黒色 Ⓚ N8
FUEL PUMP CONTROL RELAY

DG 濃灰色 Ⓛ N14
FUEL PUMP

CREME 乳白色 Ⓜ F7

G 灰色 Ⓝ C19
METER SPEED SENSOR

CREME 乳白色 Ⓞ I21
COMBINATION METER

OR 橙色 Ⓟ I18
COMBINATION METER

CREME 乳白色 Ⓠ I19
COMBINATION METER

DG 濃灰色 Ⓡ C86
ENGINE CONTROL COMPUTER (1JZ-GTE 94.1～ 1UZ-FE)

DG 濃灰色 Ⓢ C85
ENGINE CONTROL COMPUTER (1JZ-GTE 94.1～ 1UZ-FE)

DG 濃灰色 Ⓣ C88
ENGINE CONTROL COMPUTER (1JZ-GTE)

DG 濃灰色 Ⓤ C84
ENGINE CONTROL COMPUTER (1JZ-GTE 94.1～ 1UZ-FE)

G 灰色 Ⓥ C18
NEUTRAL START SWITCH

DG 濃灰色 Ⓦ C16
IDLE SPEED CONTROL VALVE

DGr Ⓧ C6
WATER TEMP. SENSOR

DGr 濃緑色 Ⓨ N92
DGr 濃緑色 ⓝ N93
O2 SENSOR R/H
O2 SENSOR L/H

DG 濃灰色 Ⓩ C9 *1
B 黒色 ⓐ C8
THROTTLE POSITION SENSOR (WITH TRC)
THROTTLE POSITION SENSOR

G 灰色 Ⓩ C9 *2
THROTTLE POSITION SENSOR (WITH TRC)

B 黒色 ⓑ C1
AIR FLOW METER

B 黒色 ⓒ C29
VSV (AIR BUBBLE)

DG 濃灰色 ⓓ C32
TRC COMPUTER (1UZ-FE)

B 黒色 ⓔ C23
B 黒色 ⓕ C24
IGNITER #1
IGNITER #2

CREME 乳白色 ⓖ N89
AIR SUSPENSION CONTROL COMPUTER

CREME 乳白色 ⓗ C36
ABS & TRC COMPUTER

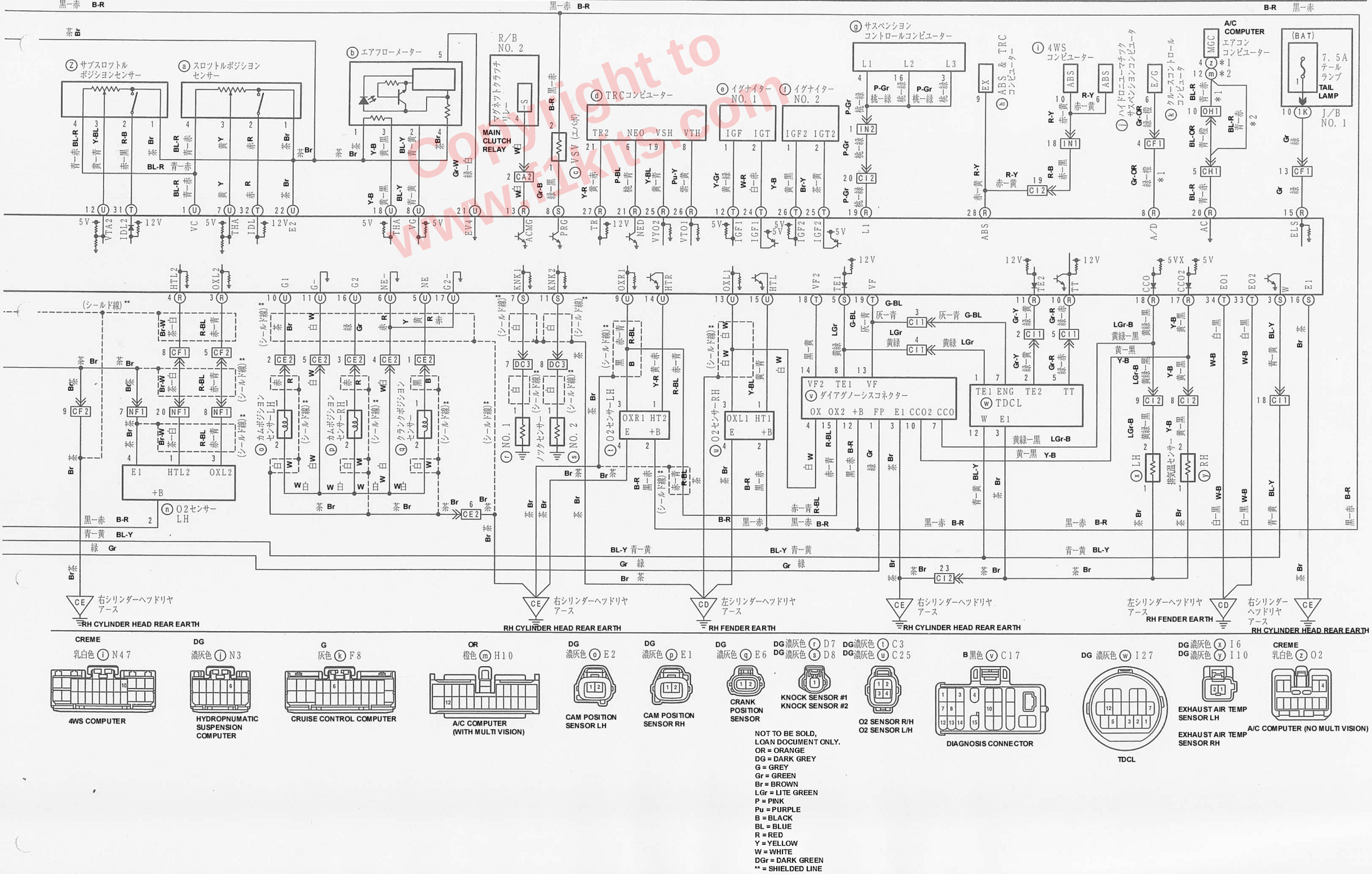

Copyright to www.1zkits.com

CREME 乳白色 ⓘ N47
4WS COMPUTER

DG 濃灰色 ⓙ N3
HYDROPNUMATIC SUSPENSION COMPUTER

G 灰色 ⓚ F8
CRUISE CONTROL COMPUTER

OR 橙色 ⓜ H10
A/C COMPUTER (WITH MULTI VISION)

DG 濃灰色 ⓞ E2
CAM POSITION SENSOR LH

DG 濃灰色 ⓟ E1
CAM POSITION SENSOR RH

DG 濃灰色 ⓠ E6
CRANK POSITION SENSOR

DG 濃灰色 ⓡ D7
DG 濃灰色 ⓢ D8
KNOCK SENSOR #1
KNOCK SENSOR #2

DG 濃灰色 ⓣ C3
DG 濃灰色 ⓤ C25
O2 SENSOR R/H
O2 SENSOR L/H

B 黒色 ⓥ C17
DIAGNOSIS CONNECTOR

DG 濃灰色 ⓦ I27
TDCL

DG 濃灰色 ⓧ I6
DG 濃灰色 ⓨ I10
EXHAUST AIR TEMP SENSOR LH
EXHAUST AIR TEMP SENSOR RH

CREME 乳白色 ⓩ O2
A/C COMPUTER (NO MULTI VISION)

NOT TO BE SOLD,
LOAN DOCUMENT ONLY.
OR = ORANGE
DG = DARK GREY
G = GREY
Gr = GREEN
Br = BROWN
LGr = LITE GREEN
P = PINK
Pu = PURPLE
B = BLACK
BL = BLUE
R = RED
Y = YELLOW
W = WHITE
DGr = DARK GREEN
** = SHIELDED LINE

ENGINE CONTROL (1JZ-GTEの'96.8～)

*1: ～'97.8
*2: '97.8～

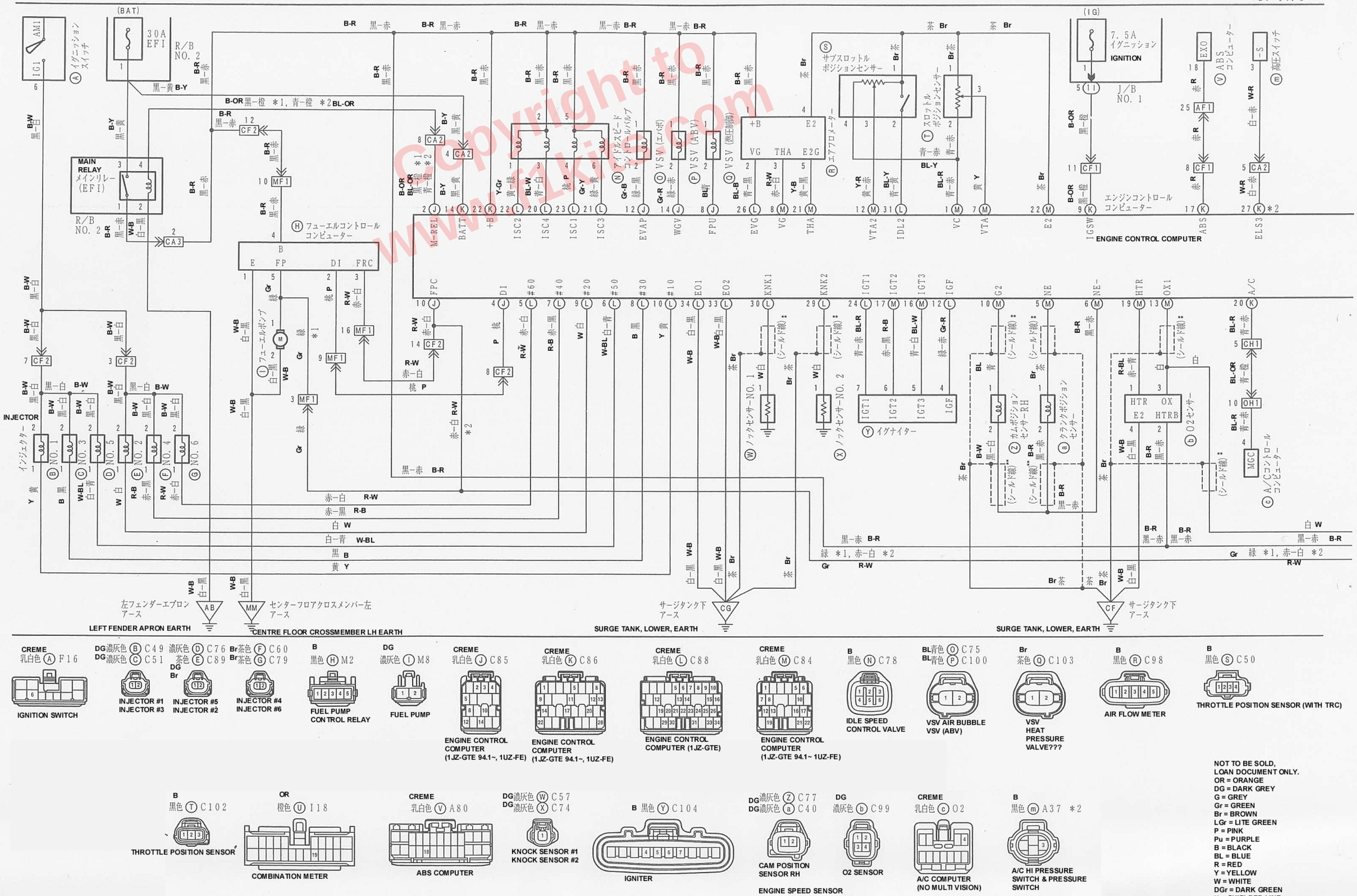

IGNITION SWITCH

INJECTOR #1
INJECTOR #3

INJECTOR #5
INJECTOR #2

INJECTOR #4
INJECTOR #6

FUEL PUMP CONTROL RELAY

FUEL PUMP

ENGINE CONTROL COMPUTER (1JZ-GTE 94.1~, 1UZ-FE)

ENGINE CONTROL COMPUTER (1JZ-GTE 94.1~, 1UZ-FE)

ENGINE CONTROL COMPUTER (1JZ-GTE)

ENGINE CONTROL COMPUTER (1JZ-GTE 94.1~ 1UZ-FE)

IDLE SPEED CONTROL VALVE

VSV AIR BUBBLE VSV (ABV)

VSV HEAT PRESSURE VALVE???

AIR FLOW METER

THROTTLE POSITION SENSOR (WITH TRC)

THROTTLE POSITION SENSOR

COMBINATION METER

ABS COMPUTER

KNOCK SENSOR #1
KNOCK SENSOR #2

IGNITER

CAM POSITION SENSOR RH

O2 SENSOR

ENGINE SPEED SENSOR

A/C COMPUTER (NO MULTI VISION)

A/C HI PRESSURE SWITCH & PRESSURE SWITCH

NOT TO BE SOLD,
LOAN DOCUMENT ONLY.
OR = ORANGE
DG = DARK GREY
G = GREY
Gr = GREEN
Br = BROWN
LGr = LITE GREEN
P = PINK
Pu = PURPLE
B = BLACK
BL = BLUE
R = RED
Y = YELLOW
W = WHITE
DGr = DARK GREEN
** = SHIELDED LINE

Copyright to www.1Kia.com

ENGINE CONTROL COMPUTER (1JZ-GTEの'96.8～)

*1:～'97.8
*2:'97.8～

EARTHS アース間

*1:1JZ-GTE, 2JZ-GE
*2:1UZ-FE

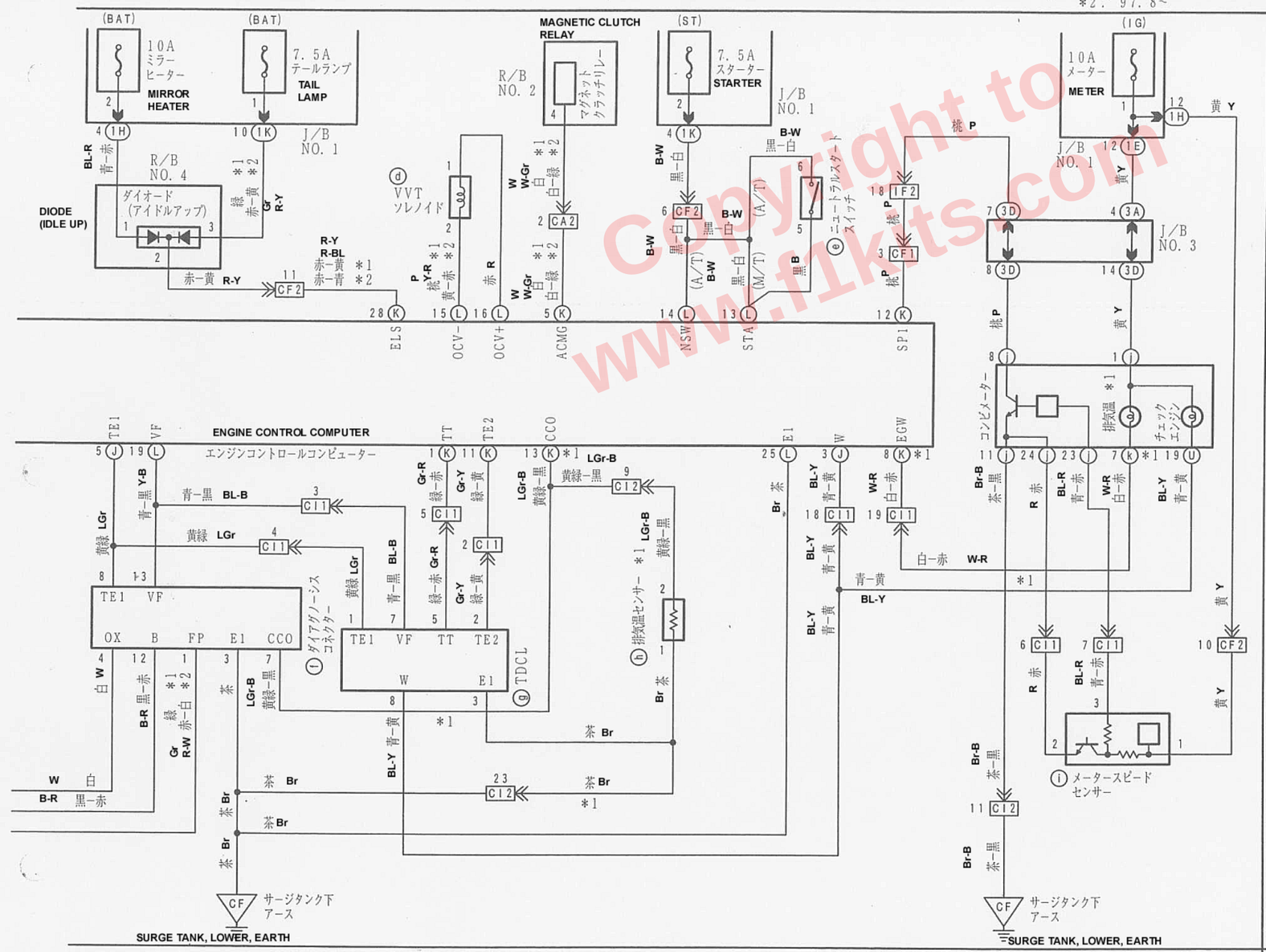

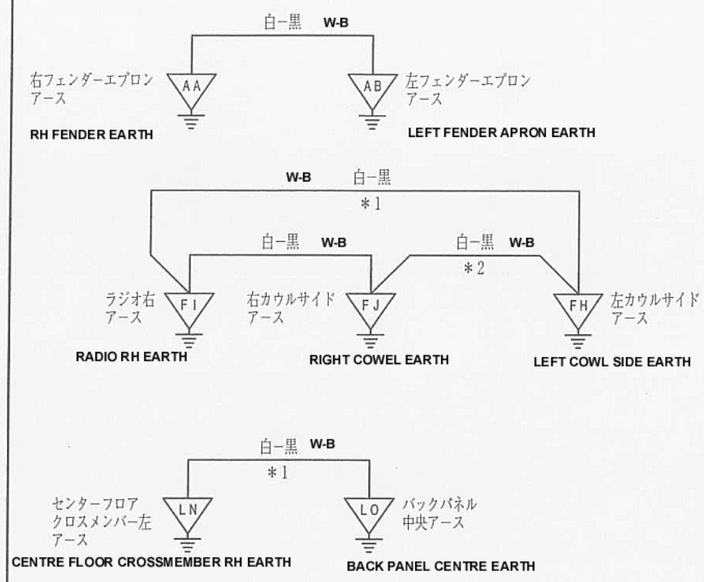

NOT TO BE SOLD,
LOAN DOCUMENT ONLY.
OR = ORANGE
DG = DARK GREY
G = GREY
Gr = GREEN
Br = BROWN
LGr = LITE GREEN
P = PINK
Pu = PURPLE
B = BLACK
BL = BLUE
R = RED
Y = YELLOW
W = WHITE
DGr = DARK GREEN
** = SHIELDED LINE

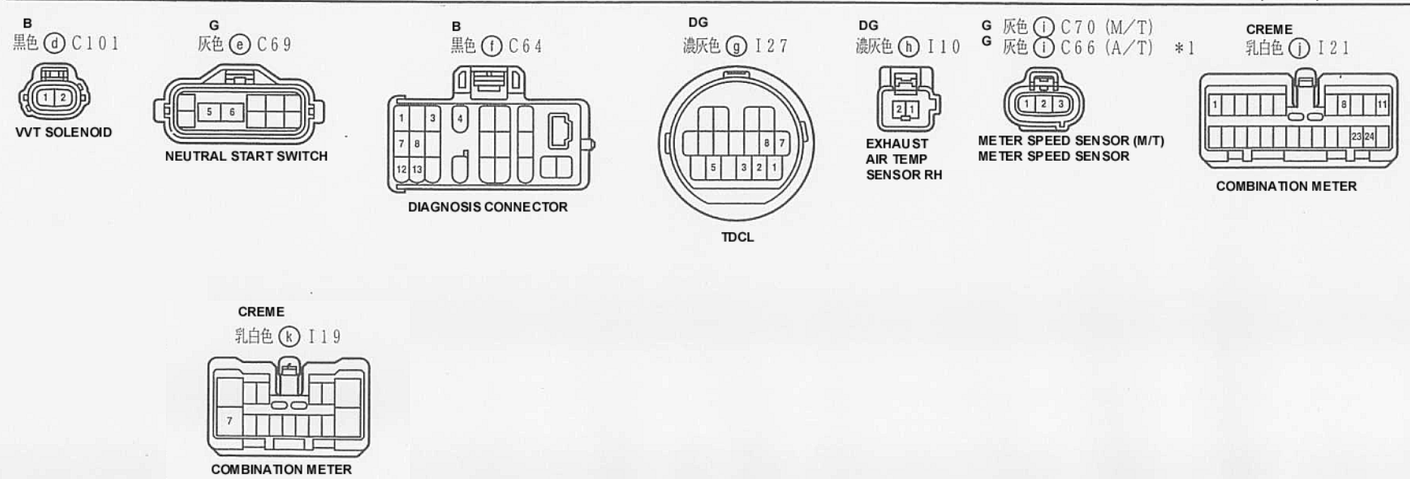

Copyright to www.f1kits.com

OUTER MIRROR (NO MEMORY 96.8 ~)

OUTER MIRROR (WITH MEMORY 96. 8～' 97. 8)

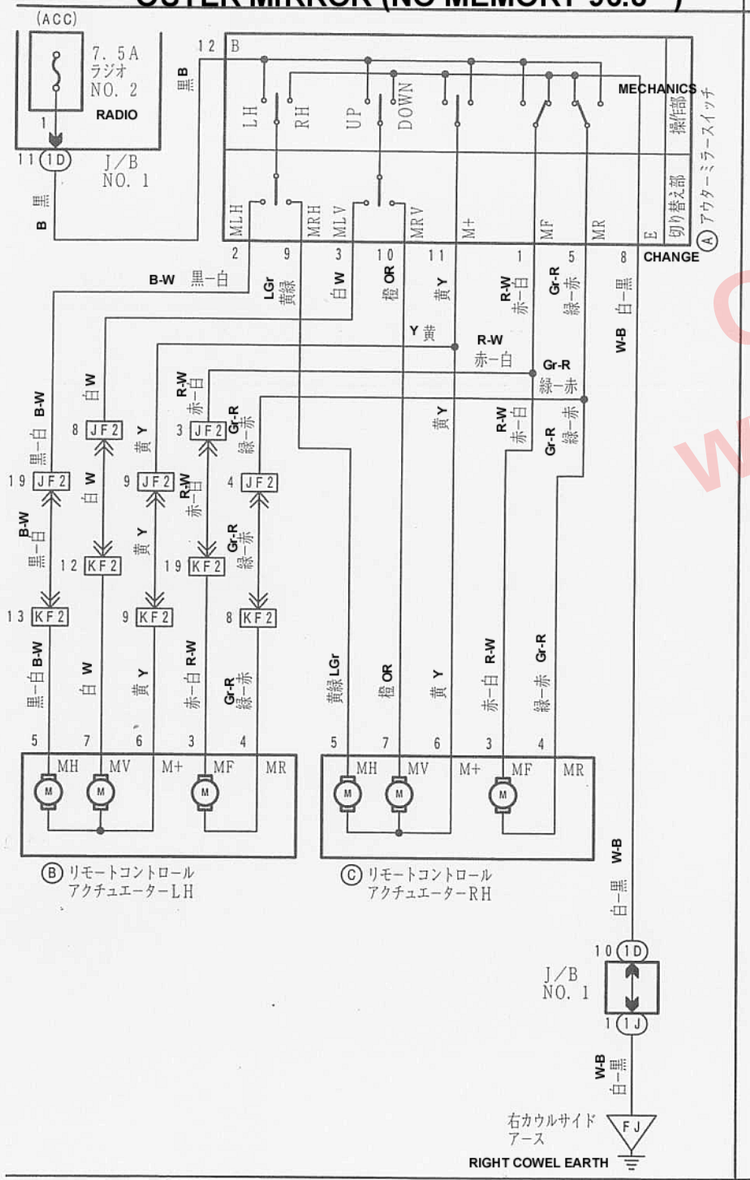

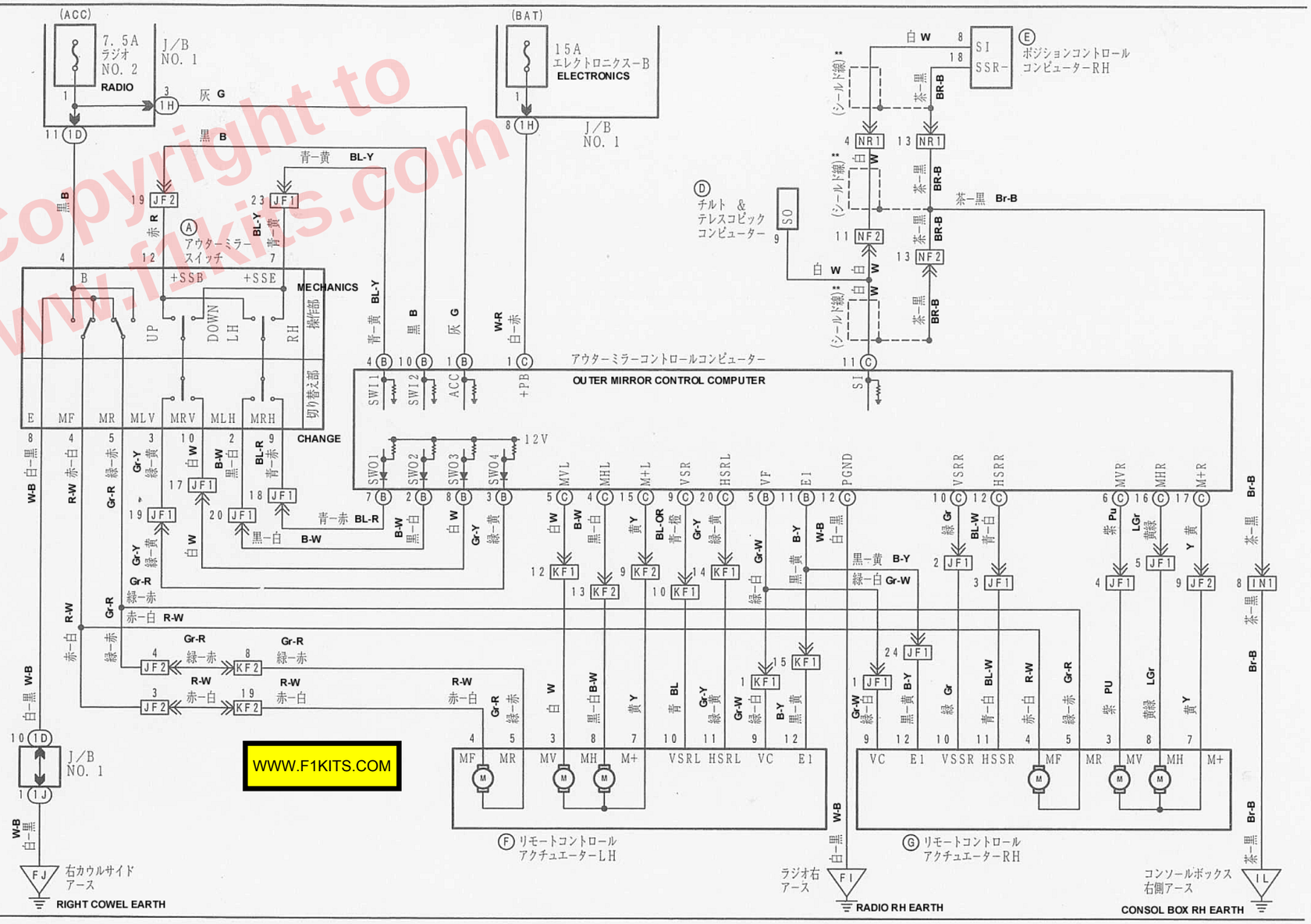

Copyright to www.f1kits.com
WWW.F1KITS.COM

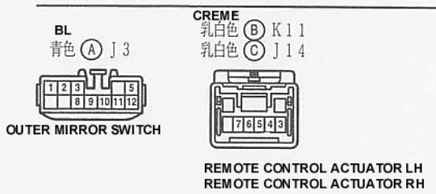

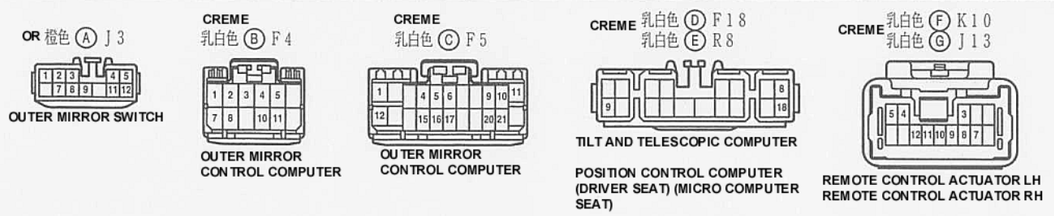

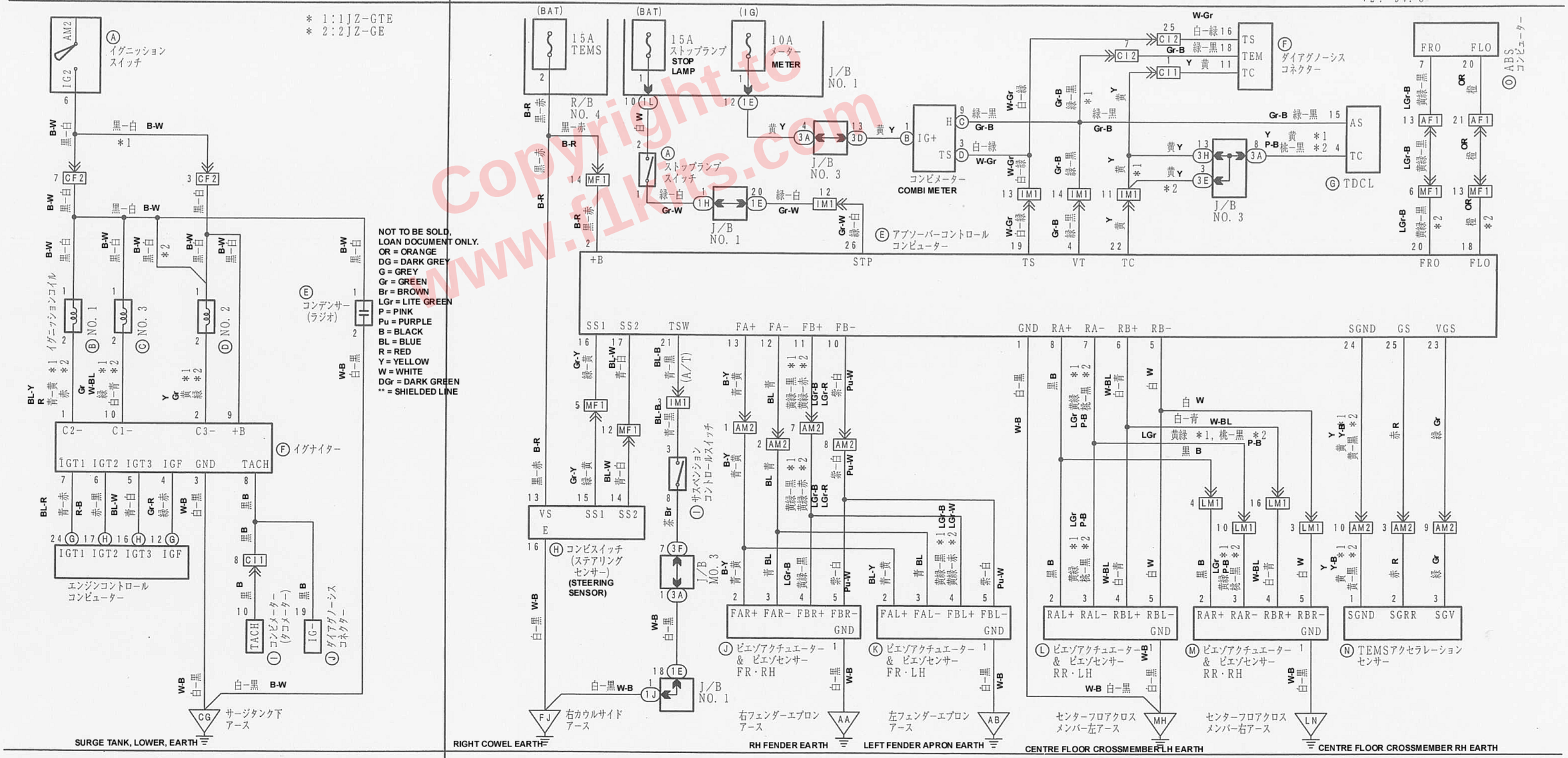

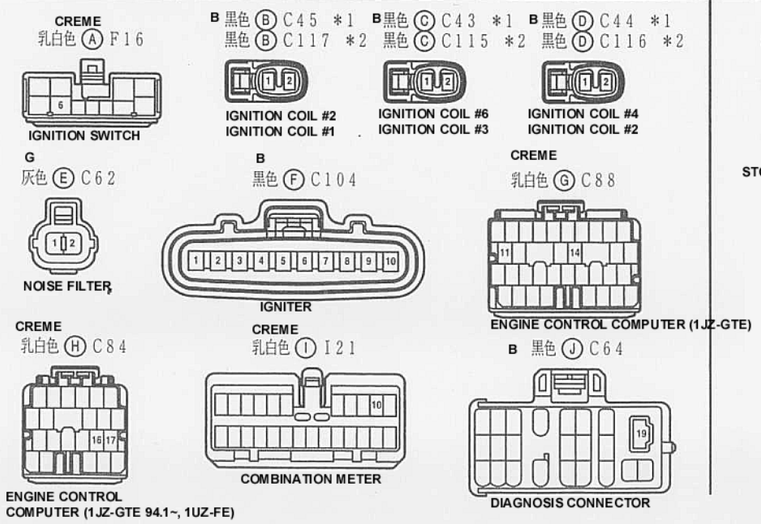

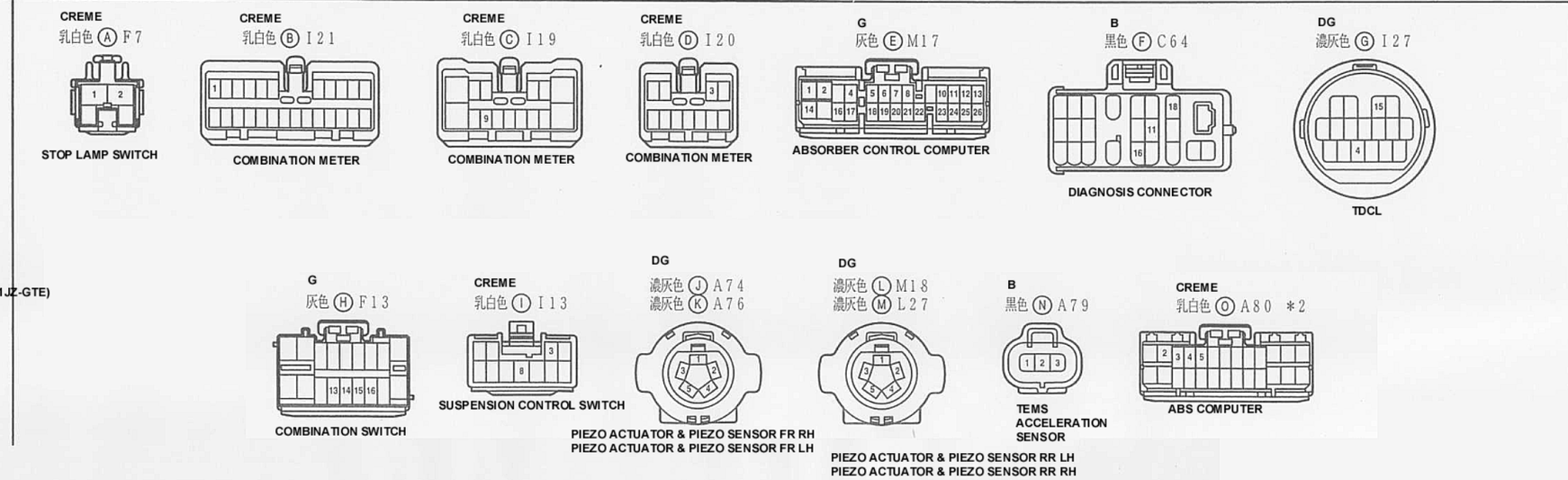

Copyright to www.f1kus.com

COMBINATION METER ('96. 8~)

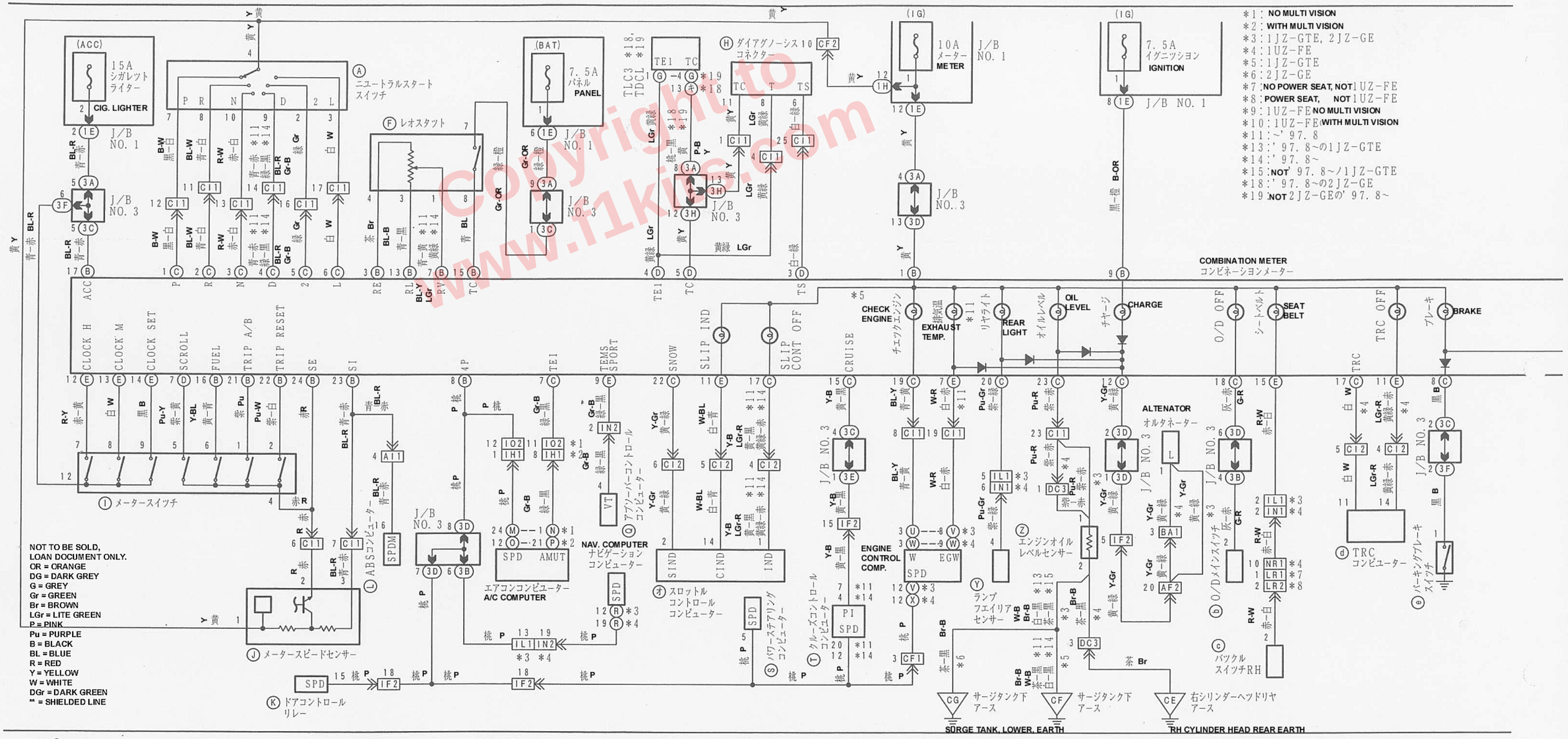

G 灰色 Ⓐ C69 *3
灰色 Ⓐ C18 *4
NEUTRAL START SWITCH

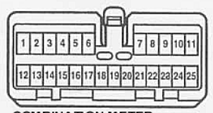
CREME 乳白色 Ⓑ I21
乳白色 Ⓜ O3
COMBINATION METER
A/C COMPUTER (NO MULTI VISION)

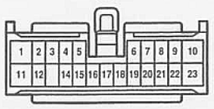
OR 橙色 Ⓒ I18
橙色 Ⓟ H10
COMBINATION METER
A/C COMPUTER (WITH MULTI VISION)

CREME 乳白色 Ⓓ I20
乳白色 Ⓝ O2
COMBINATION METER
A/C COMPUTER (NO MULTI VISION)

CREME
乳白色 Ⓔ I19
COMBINATION METER

B 黒色 Ⓕ I23 *1
BL 青色 Ⓕ I23 *2
REOSTAT

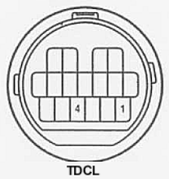
DG 濃灰色 Ⓖ I27
TDCL

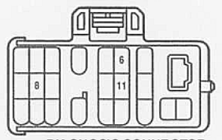
B 黒色 Ⓗ C64 *3
黒色 Ⓗ C17 *4
DIAGNOSIS CONNECTOR
DIAGNOSIS CONNECTOR

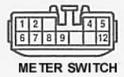
CREME
乳白色 Ⓘ I7
METER SWITCH

G 灰色 Ⓙ C70 (M/T)
灰色 Ⓙ C66 (A/T) *11
METER SPEED SENSOR (M/T)
METER SPEED SENSOR

G
灰色 Ⓙ C19 *11
METER SPEED SENSOR

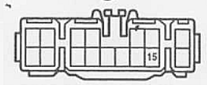
OR 橙色 Ⓚ F10
DOOR CONTROL RELAY

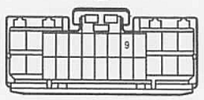
CREME 乳白色 Ⓛ A80
乳白色 ⓞ A40
ABS COMPUTER
ABS & TRC COMPUTER

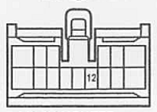
OR 橙色 Ⓞ H11
A/C COMPUTER
(WITH MULTI VISION)

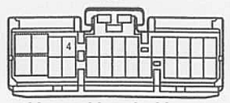
G 灰色 Ⓠ M17
ABSORBER CONTROL COMPUTER


CREME
乳白色 Ⓡ L25 *3
NAVIGATION COMPUTER

CREME
乳白色 Ⓡ N99 *4
NAVIGATION COMPUTER

BL
CREME
青色 Ⓢ F1
乳白色 ⓤ C90
POWER STEERING COMPUTER
CHECK CONNECTOR

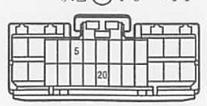
G
灰色 Ⓣ F8 *11
CRUISE CONTROL COMPUTER

CREME
乳白色 Ⓣ F8 *14
CRUISE CONTROL COMPUTER

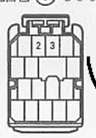
DG
CREME
濃灰色 Ⓤ C85 *5
乳白色 Ⓤ C85 *6
ENGINE CONTROL COMPUTER (1JZ-GTE 94.1~, 1UZ-FE)

DG
CREME
濃灰色 Ⓥ C86 *5
乳白色 Ⓥ C86 *6
ENGINE CONTROL COMPUTER (1JZ-GTE 94.1~, 1UZ-FE)

DG
濃灰色 Ⓦ C85
ENGINE CONTROL COMPUTER (1JZ-GTE 94.1~, 1UZ-FE)

Copyright to www.11kips.com

COMBINATION METER ('96. 8~)

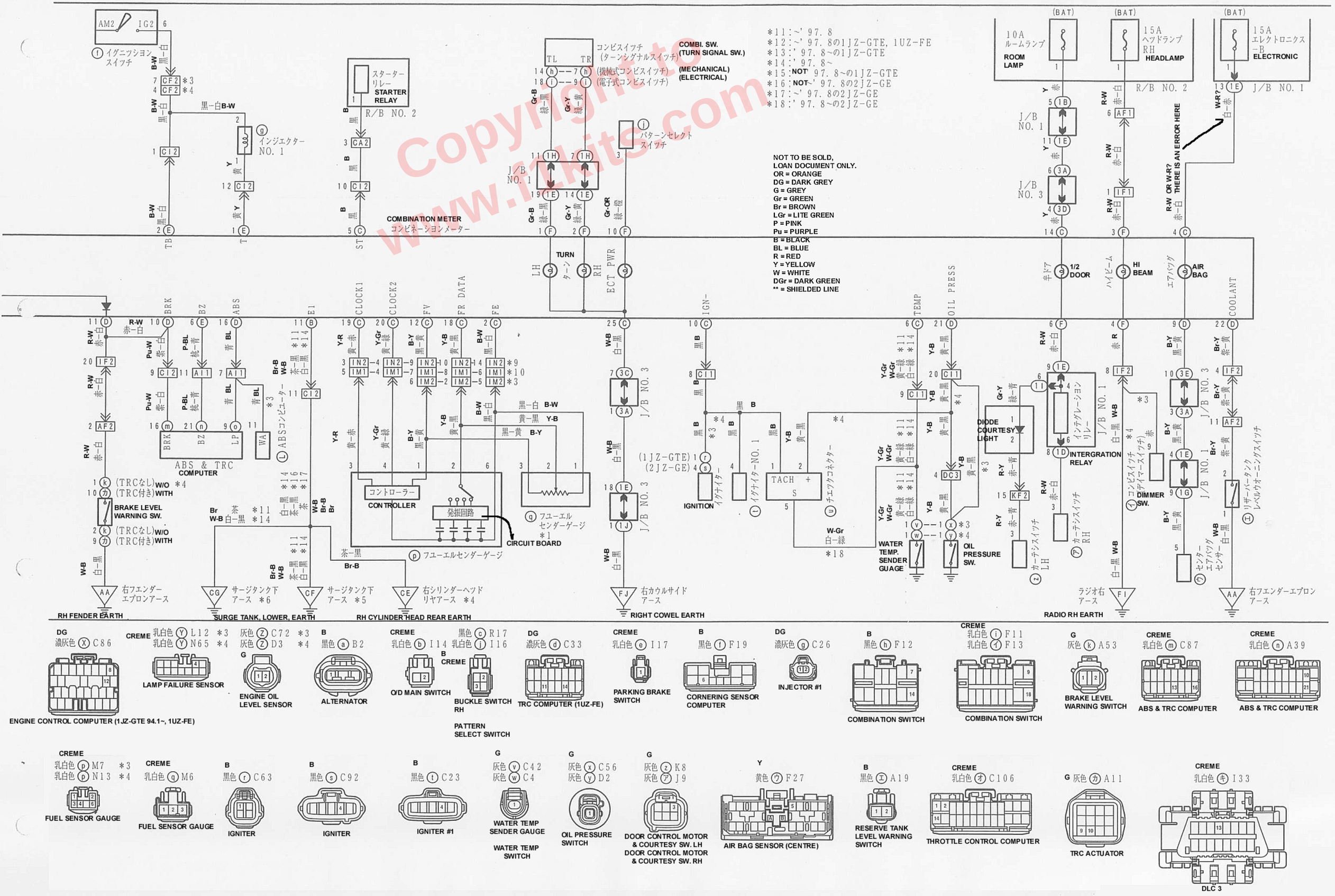

Copyright to www.1zkits.com

MULTI VISION ('96.8～'97.8)

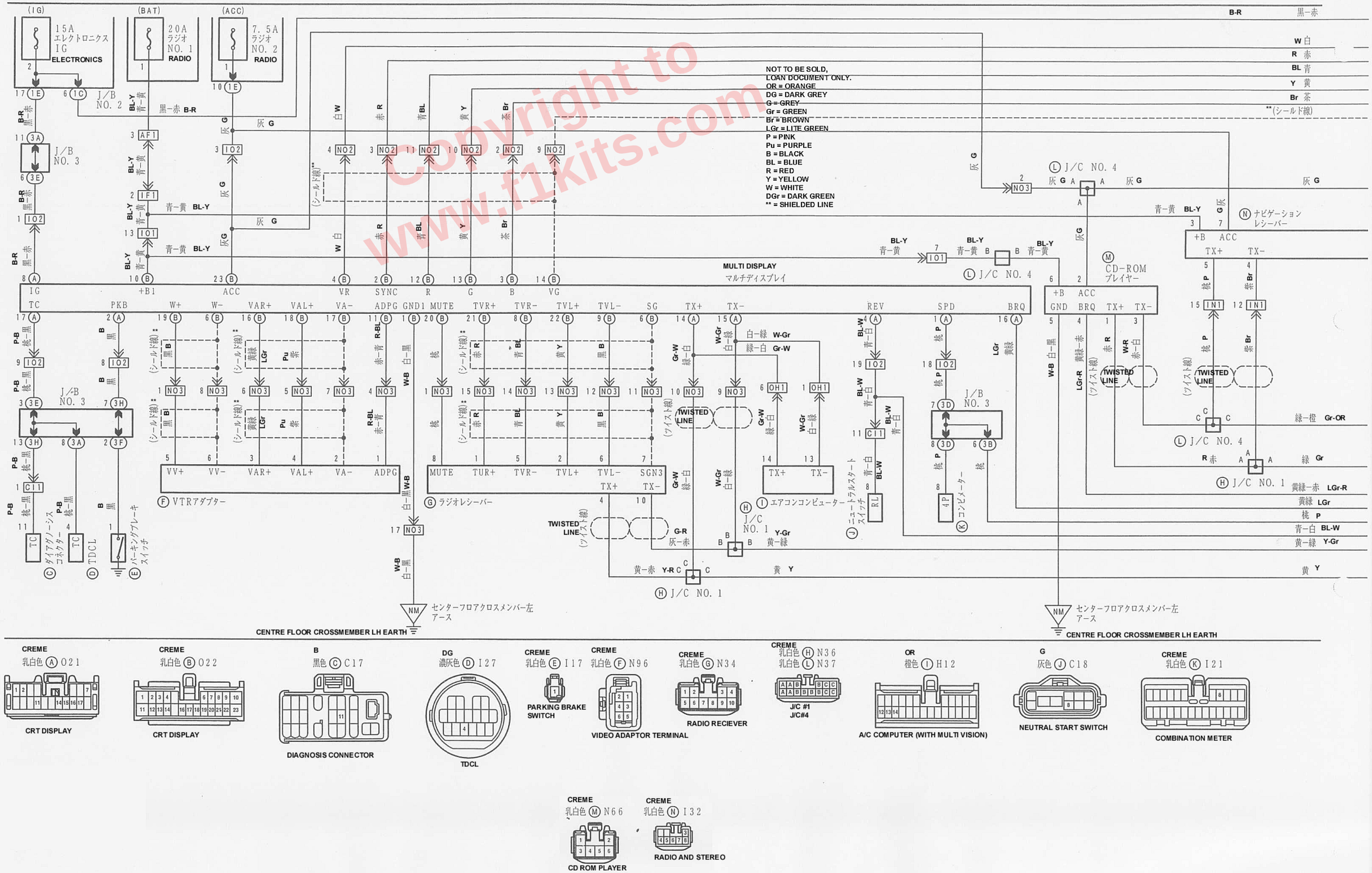

Copyright to www.fixits.com

MULTI VISION ('96.8～'97.8)

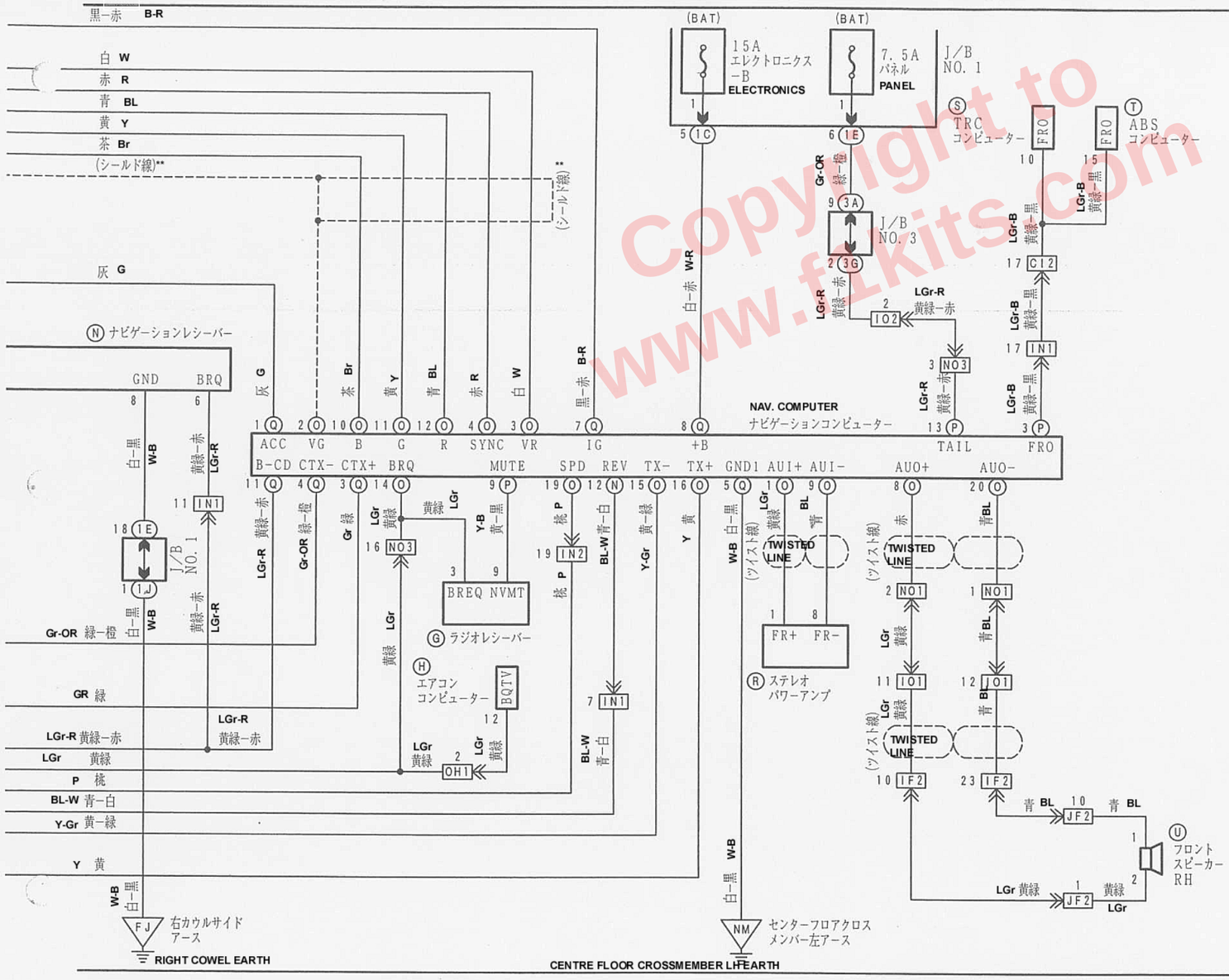

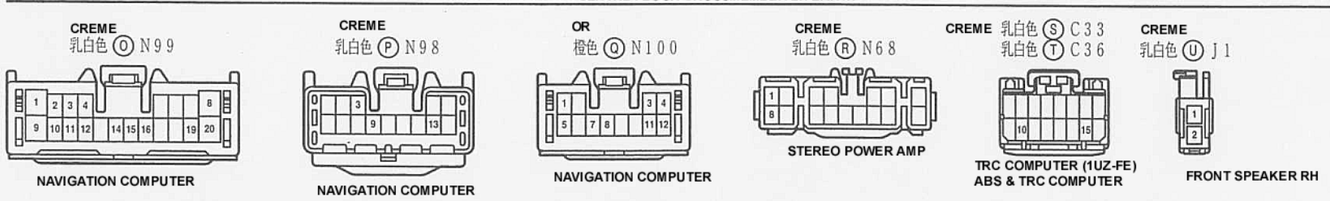

MIRROR HEATER (～'97.8)

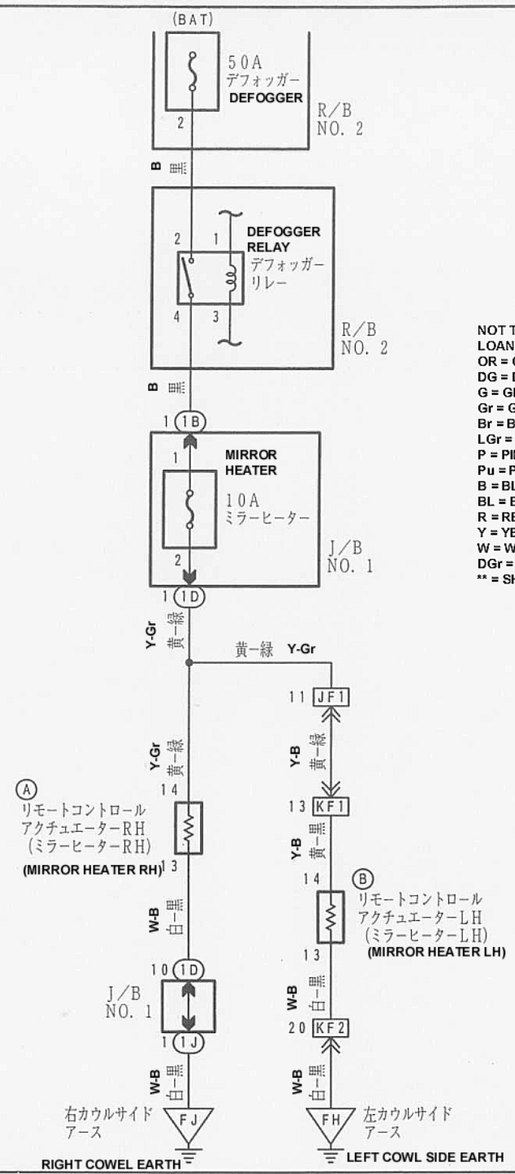

NOT TO BE SOLD,
LOAN DOCUMENT ONLY.
OR = ORANGE
DG = DARK GREY
G = GREY
Gr = GREEN
Br = BROWN
LGr = LITE GREEN
P = PINK
Pu = PURPLE
B = BLACK
BL = BLUE
R = RED
Y = YELLOW
W = WHITE
DGr = DARK GREEN
** = SHIELDED LINE

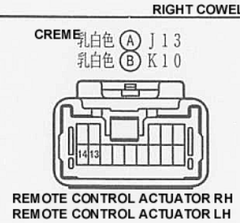

Copyright to www.fzkits.com

ABS ('96.8～の2JZ-GE), ABS & TRC ('96.8～の1JZ-GTE)

*1:2JZ-GE
*2:1JZ-GTE
*3:2JZ-GE、1JZ-GTEのLOグレード GRADE
*4:1JZ-GTEのHIグレード GRADE
*5:M/T
*6:A/T
*7:～'97.8 2JZ-GE, 1JZ-GTEのLOグレード GRADE
*8:NOT ～'97.8 2JZ-GE, 1JZ-GTEのLOグレード GRADE
*9:'97.8～ 2JZ-GE
*10:NOT '97.8～ 2JZ-GE
*11:～'97.8 2JZ-GE
*12:NOT ～'97.8 2JZ-GE
*13:～'97.8
*14:'97.8～
*15:'97.8～ 1JZ-GTE
*16:'96.8～ 1JZ-GTE, '97.8～ 2JZ-GE

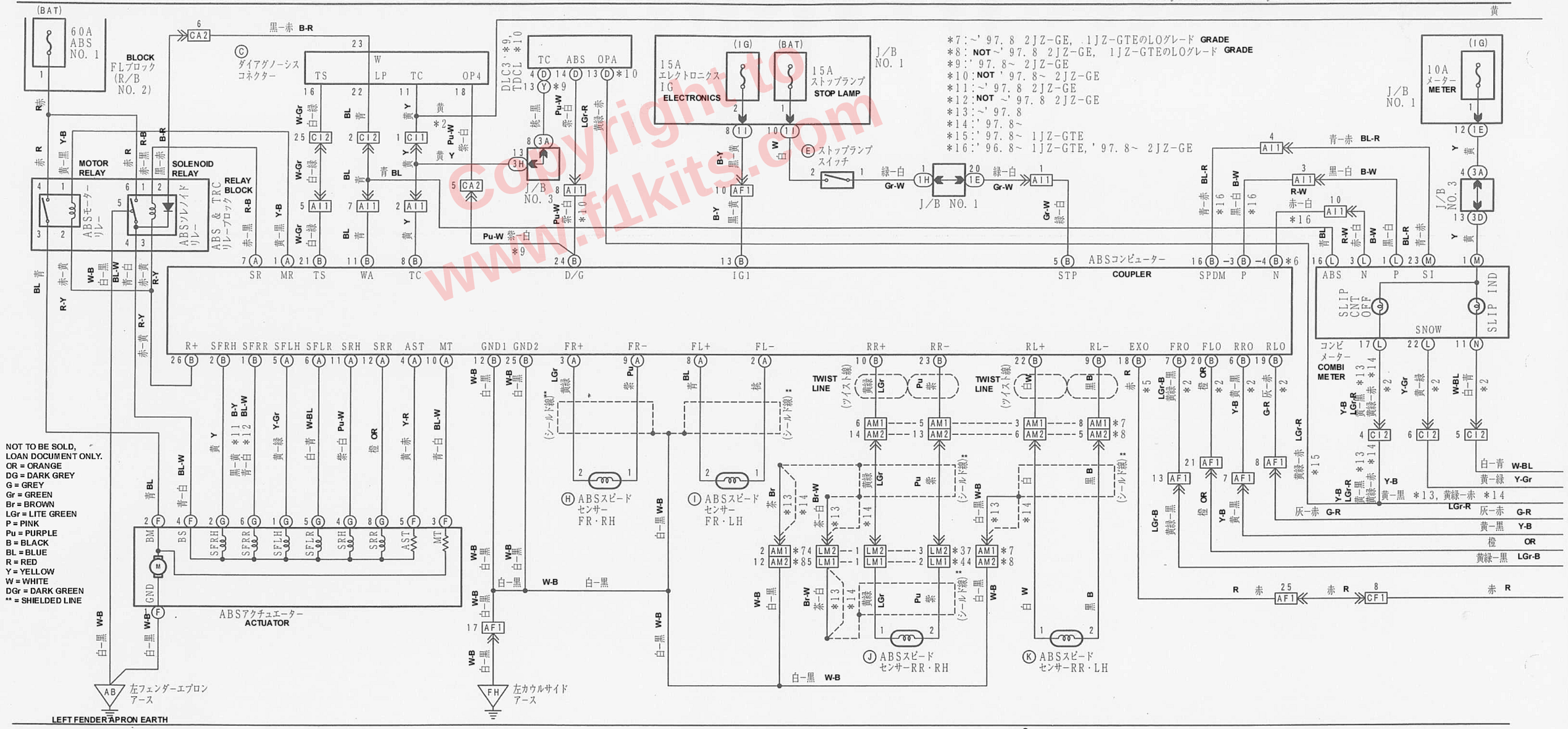

NOT TO BE SOLD, LOAN DOCUMENT ONLY.
OR = ORANGE
DG = DARK GREY
G = GREY
Gr = GREEN
Br = BROWN
LGr = LITE GREEN
P = PINK
Pu = PURPLE
B = BLACK
BL = BLUE
R = RED
Y = YELLOW
W = WHITE
DGr = DARK GREEN
** = SHIELDED LINE

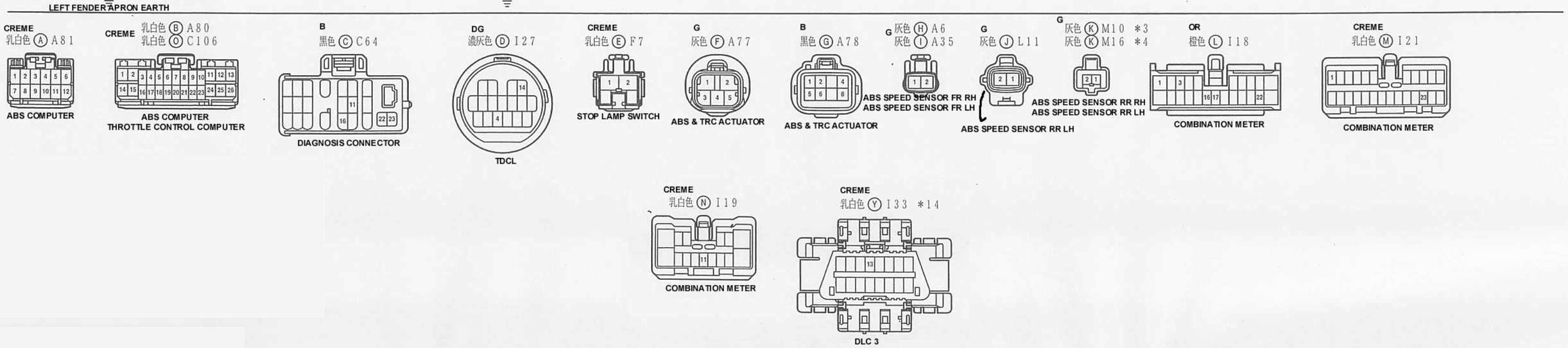

Copyright© www.f1kits.com

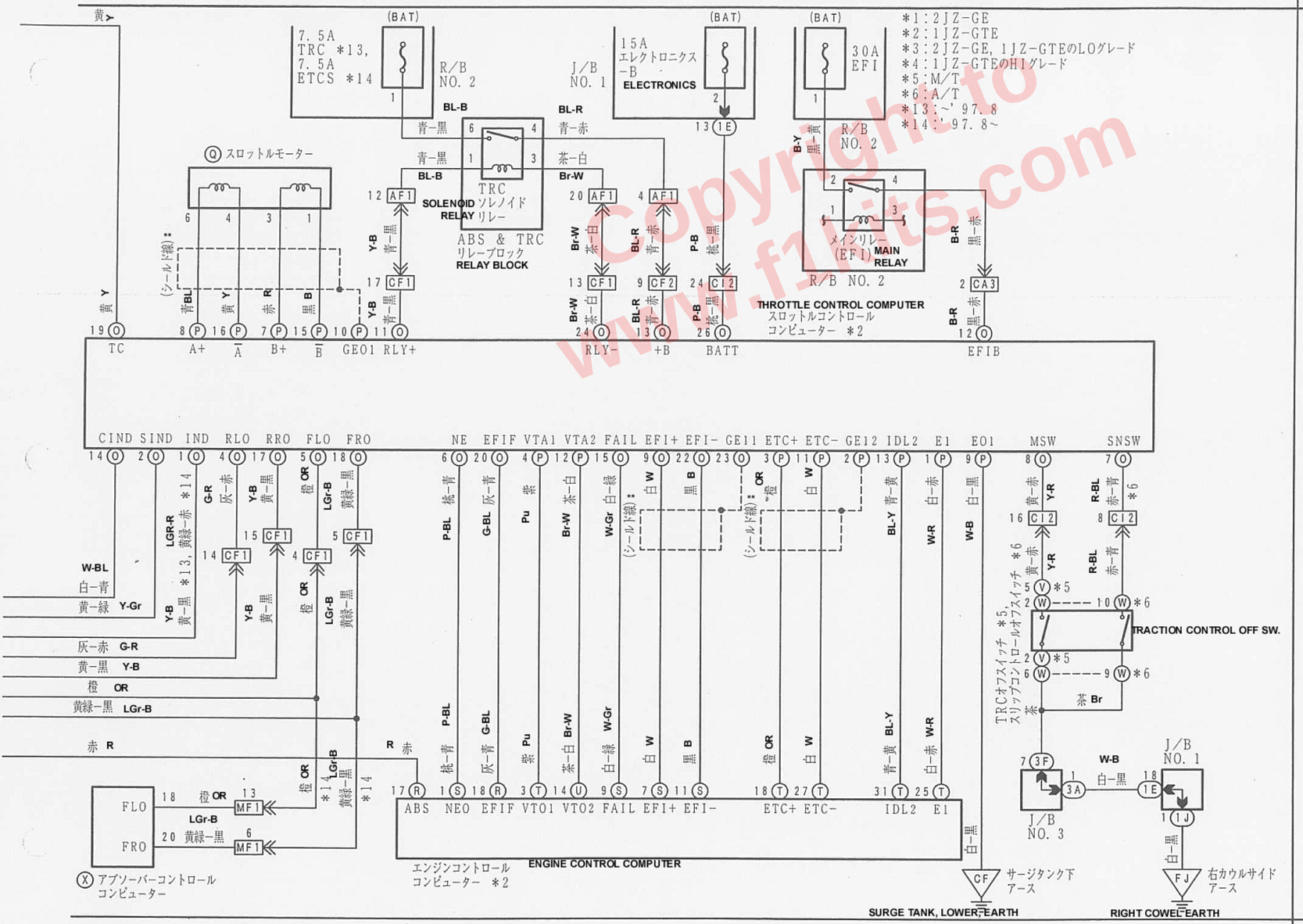

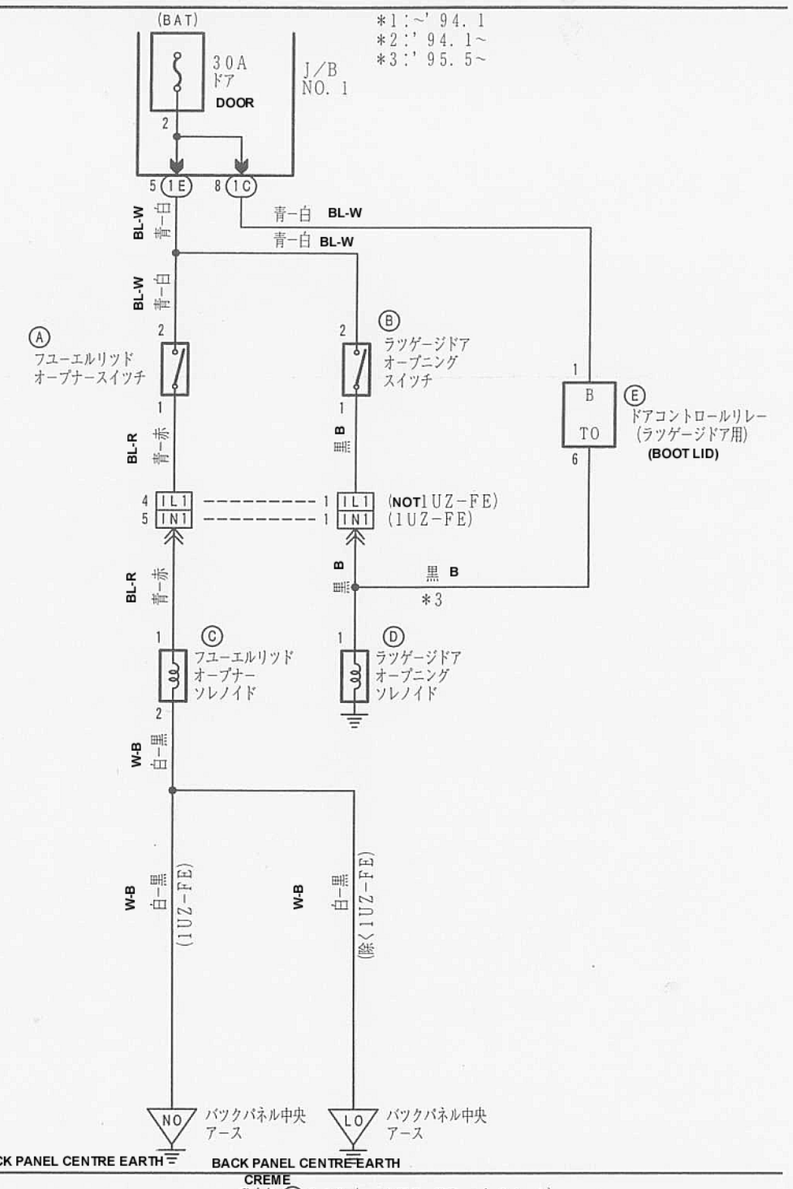

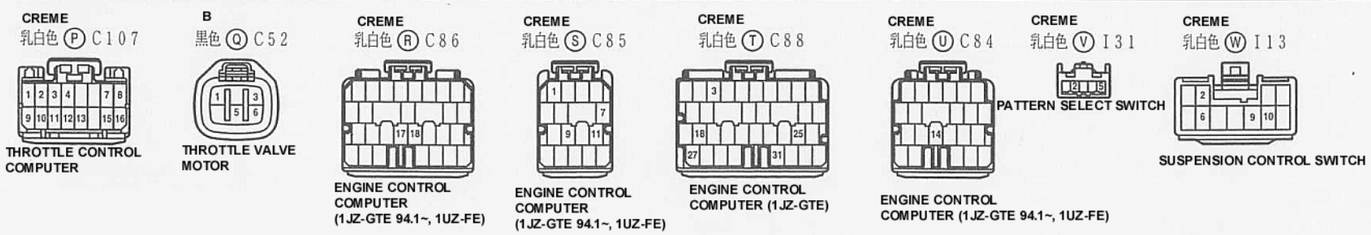

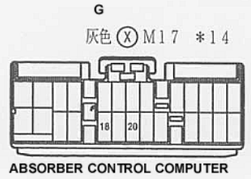

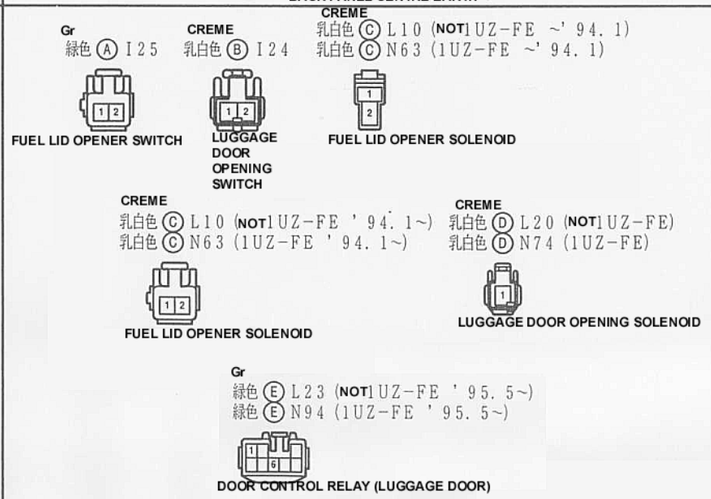

Copyright to www.f1nuts.com

ECT & SHIFT INDICATOR (2JZ-GE) ('97. 8～)

*1: WITH CRUISE CONTROL
*2: WITHOUT CRUISE CONTROL

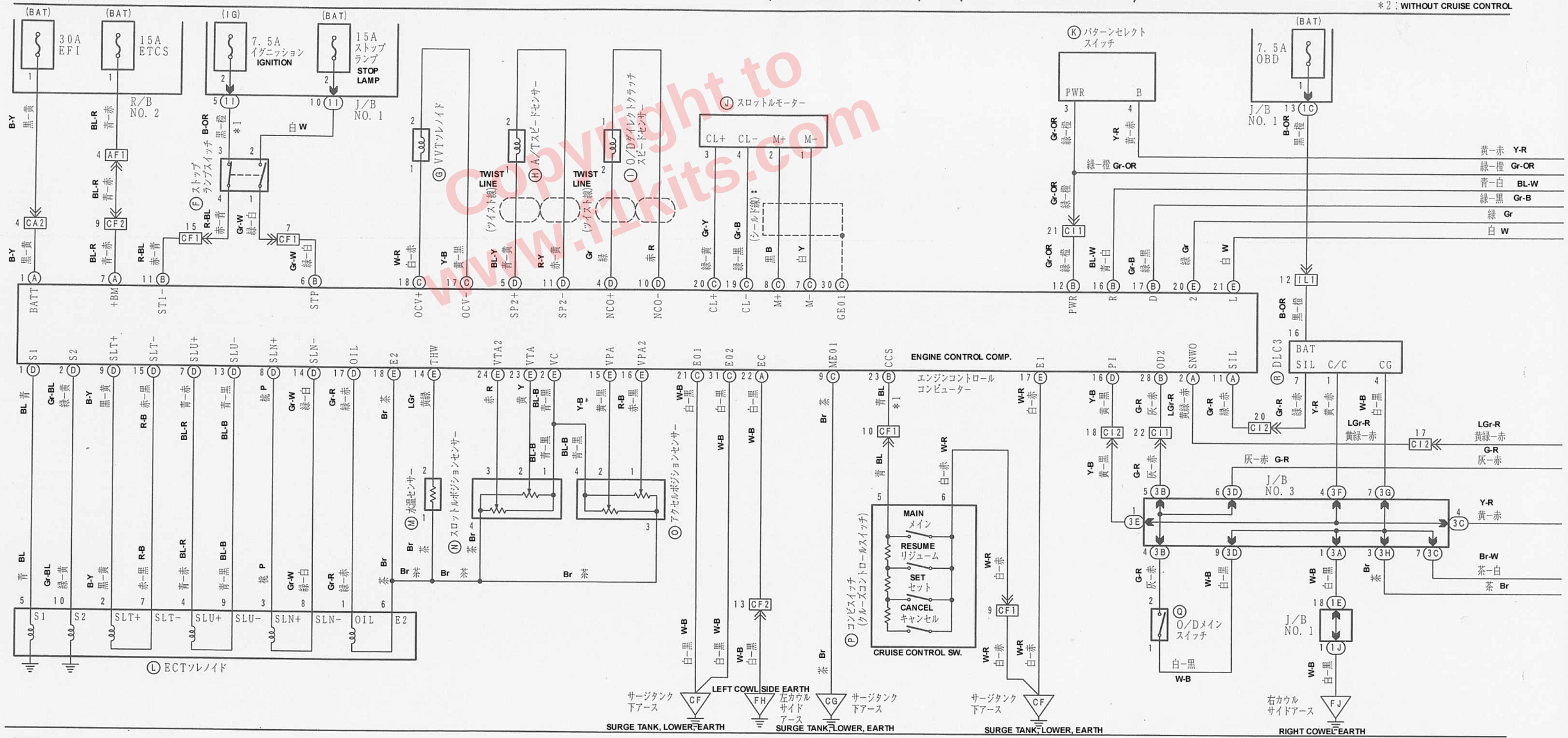

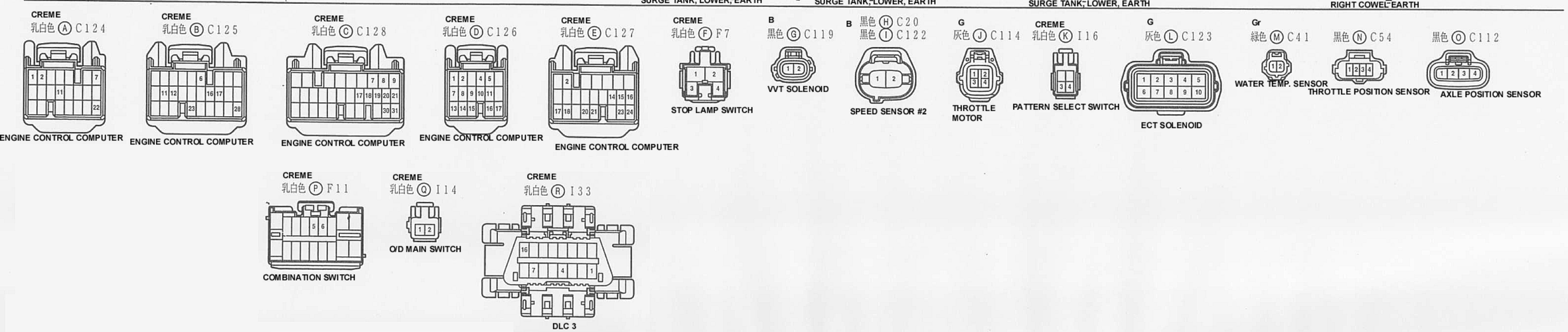

Copyright to www.1zkits.com

ECT & シフトインジケーター（2JZ-GE）（'97. 8～）

シートヒーター（'92. 5～'97. 8）

*1：～'94. 1　*2：'94. 1～　*3：メモリー付き

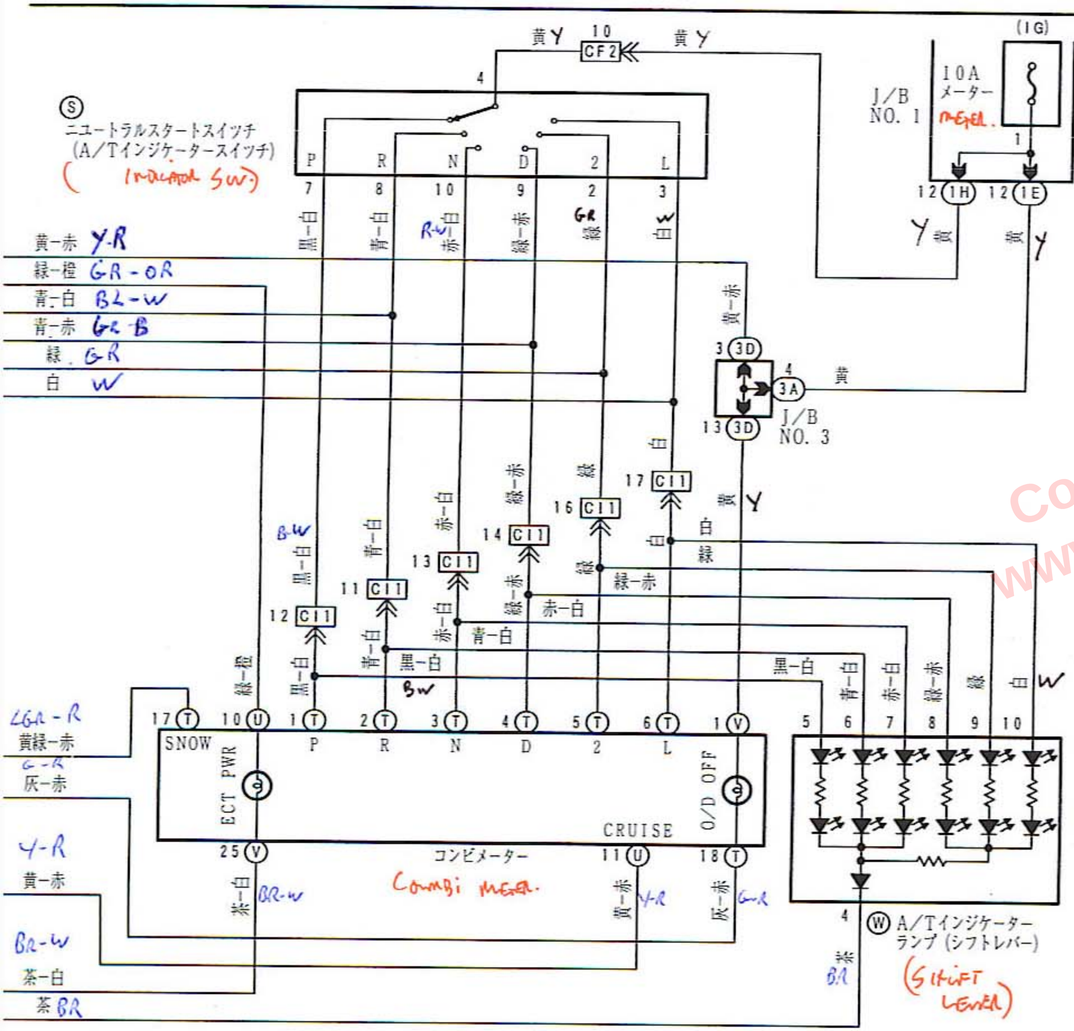

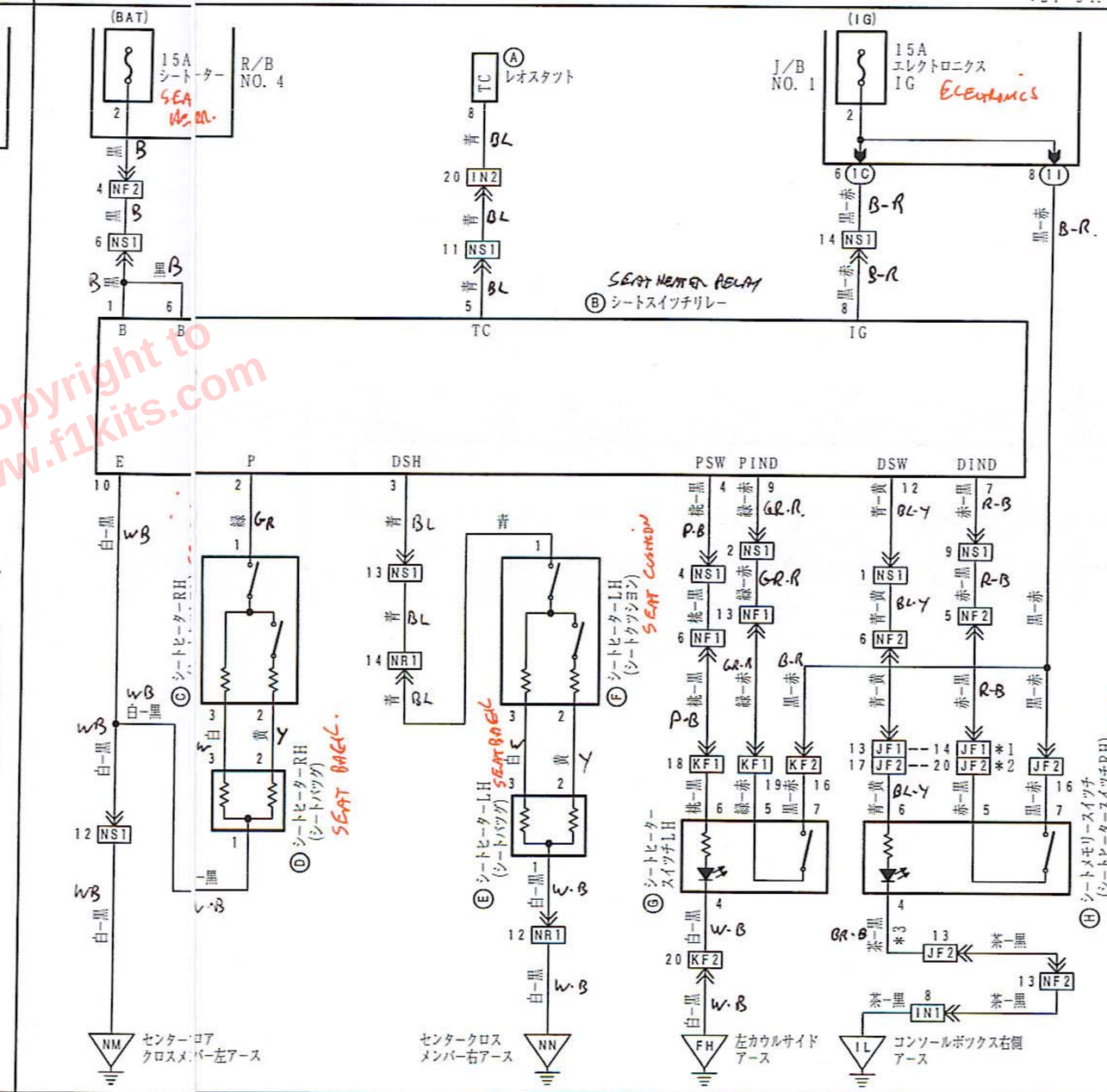

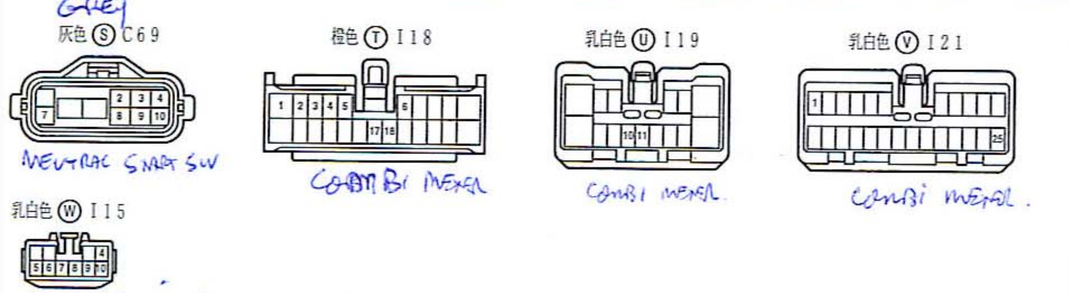

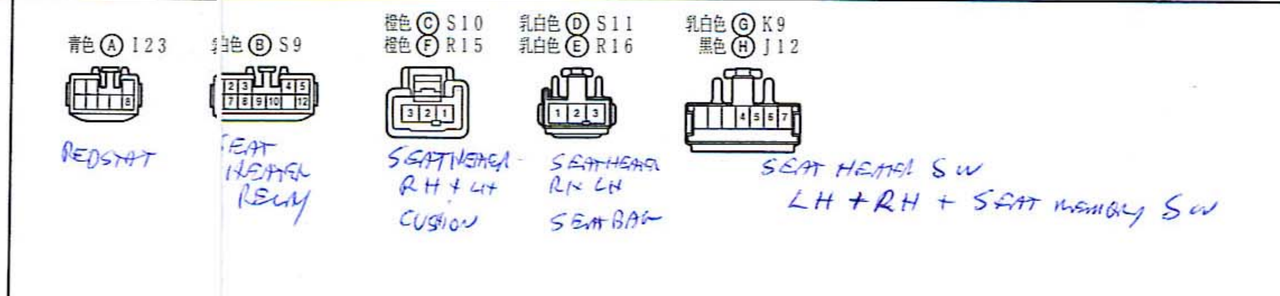

Copyright to www.f1kits.com

NAVIGATION (NO MULTIVISION)

*1：1JZ-GTE, 2JE-GE
*2：1UZ-FE

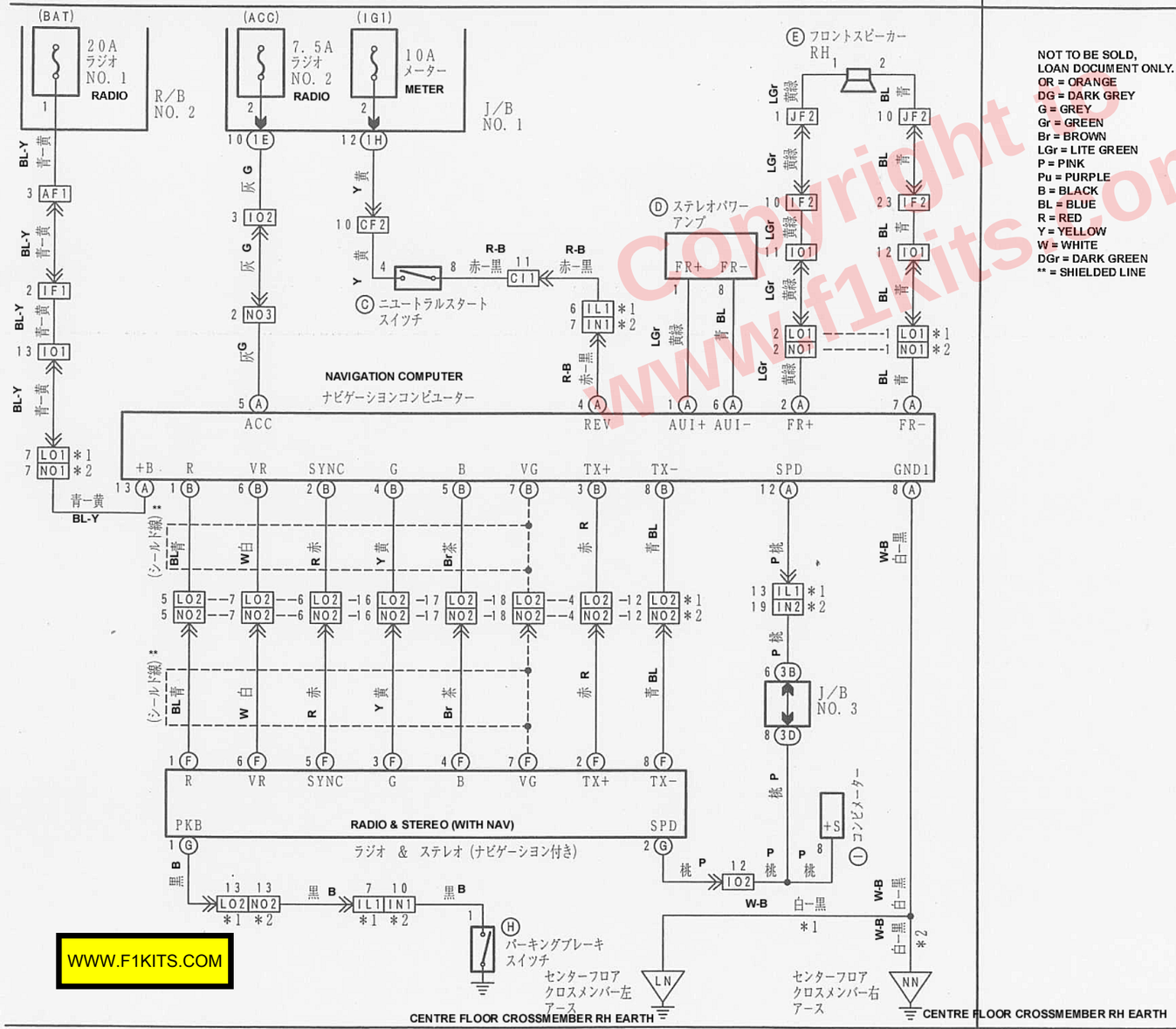

NOT TO BE SOLD,
LOAN DOCUMENT ONLY.
OR = ORANGE
DG = DARK GREY
G = GREY
Gr = GREEN
Br = BROWN
LGr = LITE GREEN
P = PINK
Pu = PURPLE
B = BLACK
BL = BLUE
R = RED
Y = YELLOW
W = WHITE
DGr = DARK GREEN
** = SHIELDED LINE

Copyright © www.f1kits.com

WWW.F1KITS.COM

CREME 乳白色 Ⓐ L25 *1 乳白色 Ⓐ N91 *2 乳白色 Ⓑ L24 *1 乳白色 Ⓑ N90 *2

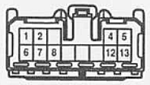

NAVIGATION COMPUTER

CREME

NAVIGATION COMPUTER

G 灰色 Ⓒ C69 *1 灰色 Ⓒ C18 *2

NEUTRAL START SWITCH

CREME 乳白色 Ⓓ L13 *1 乳白色 Ⓓ N68 *2

STEREO POWER AMP

CREME 乳白色 Ⓔ J1

FRONT SPEAKER RH

CREME 乳白色 Ⓕ O19

RADIO AND STEREO (NAV)

CREME 乳白色 Ⓖ O20

RADIO AND STEREO (NAV)

CREME 乳白色 Ⓗ I17

PARKING BRAKE SWITCH

CREME 乳白色 Ⓘ I21

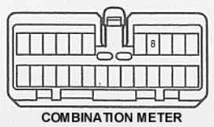

COMBINATION METER

FUSES

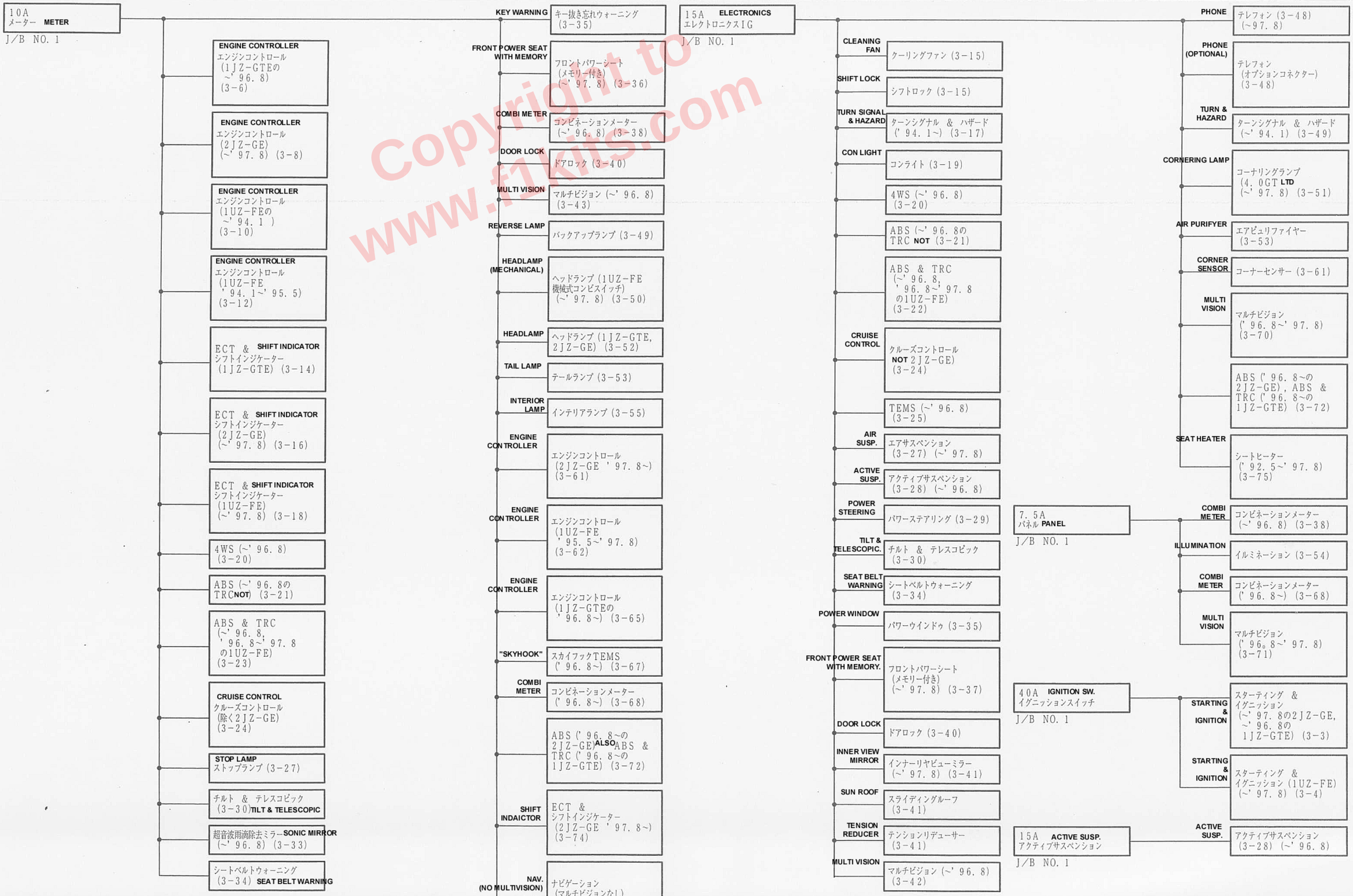

Copyright to
www.f1kits.com

NOT ACTUAL WIRING ORDER.

＊ 負荷記載順序は実際の接続順序とは異なります

FUSE LOAD OUT

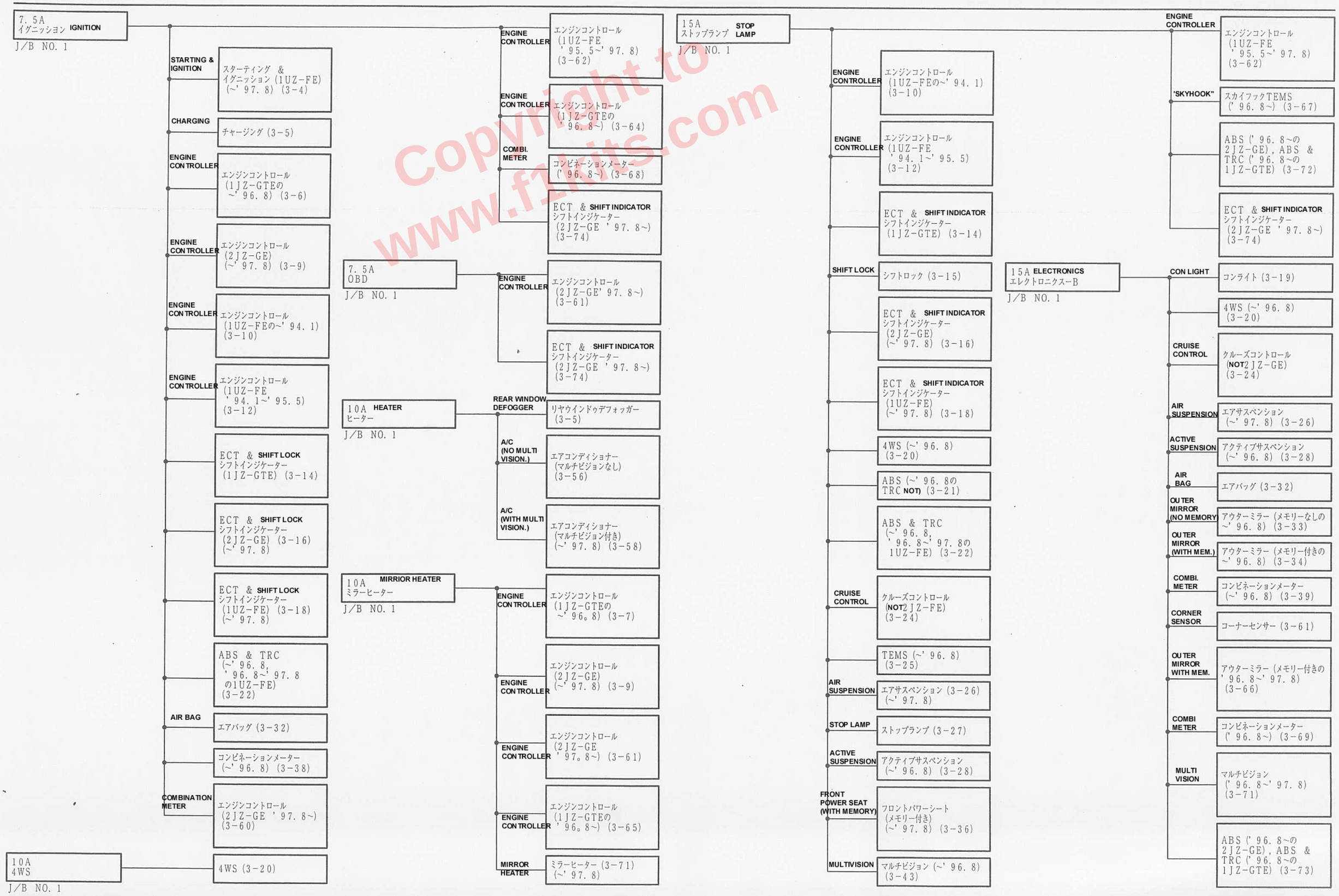

Copyright to www.f1kits.com

FUSE LOAD OUT

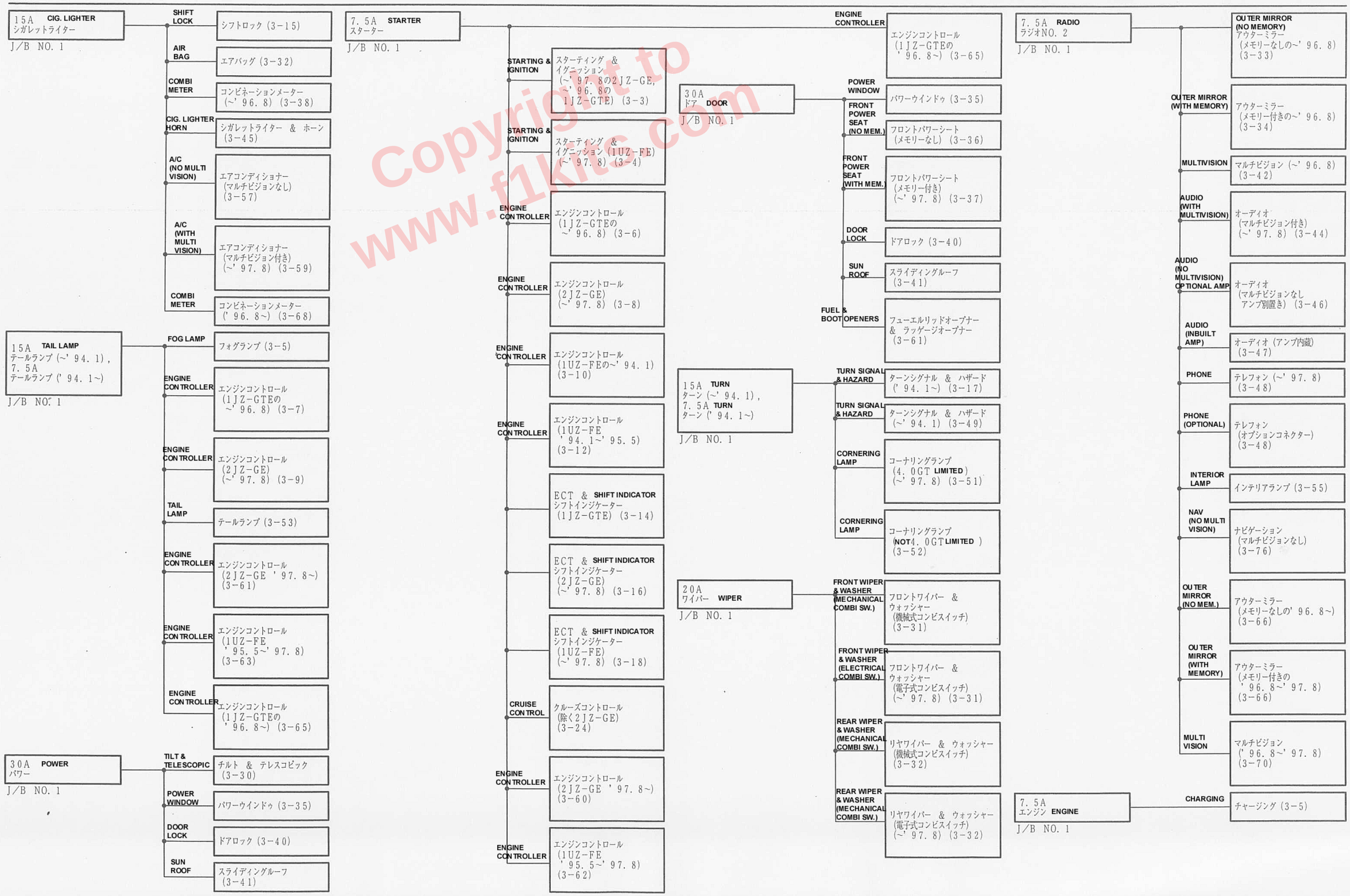

Copyright to www.f1kits.com

FUSE LOADOUT ヒューズー負荷

- 15A HEADLAMP ヘッドランプLH — R/B NO. 2
  - HEADLAMP MECHANICAL SW. — ヘッドランプ (1UZ-FE 機械式コンビスイッチ) (~'97. 8) (3-50)
  - HEADLAMP ELECTRONIC SW. — ヘッドランプ (1UZ-FE 電子式コンビスイッチ) (~'97. 8) (3-51)
  - HEADLAMP — ヘッドランプ (1JZ-GTE, 2JZ-GE) (3-52)
- 15A HEADLAMP ヘッドランプLH (UP) — R/B NO. 2
  - HEADLAMP MECHANICAL SW. — ヘッドランプ (1UZ-FE 機械式コンビスイッチ) (~'97. 8) (3-50)
  - HEADLAMP ELECTRONIC SW. — ヘッドランプ (1UZ-FE 電子式コンビスイッチ) (~'97. 8) (3-51)
- 15A HEADLAMP ヘッドランプRH — R/B NO. 2
  - COMBI METER — コンビネーションメーター (~'96. 8) (3-39)
  - HEADLAMP MECHANICAL SW. — ヘッドランプ (1UZ-FE 機械式コンビスイッチ) (~'97. 8) (3-50)
  - HEADLAMP ELECTRICAL SW. — ヘッドランプ (1UZ-FE 電子式コンビスイッチ) (~'97. 8) (3-51)
  - HEADLAMP — ヘッドランプ (1JZ-GTE, 2JZ-GE) (3-52)
  - COMBI METER — コンビネーションメーター ('96. 8~) (3-69)
- 15A HEADLAMP ヘッドランプRH (UP) — R/B NO. 2
  - HEADLAMP MECHANICAL SW. — ヘッドランプ (1UZ-FE 機械式コンビスイッチ) (~'97. 8) (3-50)
  - HEADLAMP ELECTRICAL SW. — ヘッドランプ (1UZ-FE 電子式コンビスイッチ) (~'97. 8) (3-51)
- 25A HAZARD & HORN ハザード・ホーン (~'94. 1), 15A HAZARD & HORN ハザード・ホーン ('94. 1~) — R/B NO. 2
  - TURN SIGNAL & HAZARD — ターンシグナル & ハザード ('94. 1~) (3-17)
  - CIG LIGHTER HORN — シガレットライター & ホーン (3-45)
  - TURN SIGNAL & HAZARD — ターンシグナル & ハザード (~'94. 1) (3-49)
  - CORNERING LAMP — コーナリングランプ (4. 0GT LTD) (~'97. 8) (3-51)
- 20A RADIO ラジオNO. 1 — R/B NO. 2
  - MULTI. VISION — マルチビジョン (~'96. 8) (3-42)
  - AUDIO WITH MULTI. VISION — オーディオ (マルチビジョン付き) (~'97. 8) (3-44)
  - AUDIO NO MULTI. VISION OPTIONAL AMP. — オーディオ (マルチビジョンなし アンプ別置き) (3-46)
  - AUDIO INTERNAL AMP. — オーディオ (アンプ内蔵) (3-47)
  - MULTI. VISION — マルチビジョン ('96. 8~'97. 8) (3-70)
  - NAV MULTI. VISION — ナビゲーション (マルチビジョンなし) (3-76)
- 60A HEATER ヒーター — R/B NO. 2
  - A/C NO MULTI. VISION — エアコンディショナー (マルチビジョンなし) (3-56)
  - A/C WITH MULTI. VISION — エアコンディショナー (マルチビジョン付き) (~'97. 8) (3-58)
- 50A DEFOGGER デフォッガー — R/B NO. 2
  - REAR WINDOW DEFOGGER — リヤウインドゥデフォッガー (3-5)
  - MIRROR HEATER — ミラーヒーター (~'97. 8) (3-71)
- 15A PHONE テレフォン — R/B NO. 2
  - PHONE — テレフォン (~'97. 8) (3-48)
  - PHONE OPTIONAL CONNECTOR — テレフォン (オプションコネクター) (3-48)
- 7. 5A ALTERNATOR オルターS — R/B NO. 2
  - CHARGING — チャージング (3-5)
- 30A CONDENSOR FAN コンデンサーファン — R/B NO. 2
  - A/C NO MULTI. VISION — エアコンディショナー (マルチビジョンなし) (3-56)
- 60A AIR SUSP. エアサスペンション — R/B NO. 2
  - AIR SUSP. — エアサスペンション (~'97. 8) (3-26)
  - ACTIVE SUSP. — アクティブサスペンション (~'96. 8) (3-29)
- 30A EFI — R/B NO. 2
  - ENGINE CONTROLLER — エンジンコントロール (1JZ-GTEの~ '96. 8) (3-6)
  - ENGINE CONTROLLER — エンジンコントロール (2JZ-GE) (~'97. 8) (3-8)
  - ENGINE CONTROLLER — エンジンコントロール (1UZ-FEの~'94. 1) (3-10)
  - ENGINE CONTROLLER — エンジンコントロール (1UZ-FE '94. 1~'95. 5) (3-12)
  - ECT & SHIFT INDICATOR. シフトインジンケーター (1JZ-GTE) (3-14)
  - ECT & SHIFT INDICATOR. シフトインジンケーター (2JZ-GE) (~'97. 8) (3-16)
  - ECT & SHIFT INDICATOR. シフトインジンケーター (1UZ-FE) (~'97. 8) (3-18)
  - ENGINE CONTROLLER — エンジンコントロール (2JZ-GE '97. 8~) (3-60)
  - ENGINE CONTROLLER — エンジンコントロール (1UZ-FE '95. 5~'97. 8) (3-62)
  - ENGINE CONTROLLER — エンジンコントロール (1JZ-GTEの '96. 8~) (3-64)
  - ABS ('96. 8~の 2JZ-GE), ABS & TRC ('96. 8~の 1JZ-GTE) (3-73)
  - ECT & SHIFT INDICATOR. シフトインジケーター (2JZ-GE '97. 8~) (3-74)
- 15A FOG LAMP フォグランプ — R/B NO. 4
  - FOG LAMP — フォグランプ (3-5)
- 10A ROOM LAMP ルームランプ — R/B NO. 2
  - ABS (~'96. 8の TRC NOT) (3-21)
  - ABS & TRC (~'96. 8, '96. 8~'97. 8 の1UZ-FE) (3-22)
  - TILT & TELESCOPIC — チルト & テレスコピック (3-30)
  - KEY WARNING — キー抜き忘れウォーニング (3-35)
  - FRONT POWER SEAT WITH MEM. — フロントパワーシート (メモリー付き) (~'97. 8) (3-37)
  - COMBINATION METER — コンビネーションメーター (~'96. 8) (3-39)
  - DOOR LOCK — ドアロック (3-40)
  - INTERIOR VIEW MIRROR — インナーリヤビューミラー (~'97. 8) (3-41)
  - SUNROOF — スライディングルーフ (3-41)
  - INTERIOR LAMP — インテリアランプ (3-55)
  - A/C NO MULTI VISION — エアコンディショナー (マルチビジョンなし) (3-57)
  - A/C WITH MULTI VISION — エアコンディショナー (マルチビジョン付き) (~'97. 8) (3-59)
  - COMBINATION METER — コンビネーションメーター ('96. 8~) (3-69)
- 7. 5A TRC — R/B NO. 2
  - ABS & TRC (~'96. 8, '96. 8~'97. 8 の1UZ-FE) (3-23)
  - ENGINE CONTROLLER — エンジンコントロール (2JZ-GE) ('97. 8~) (3-60)
  - ABS ('96. 8~の 2JZ-GE), ABS & TRC ('96. 8~の 1JZ-GTE) (3-73)
  - ETC & SHIFT INDICATOR シフトインジケーター (2JZ-GE '97. 8~) (3-74)

Copyright to www.f1kits.com

FUSE LOADOUT ヒューズー負荷

- 20A AIR SUSP. エアサスペンション — R/B NO. 4
  - AIR SUSP. → エアサスペンション ('97.8) (3-26)
- 15A SEAT HEATER シートヒーター — R/B NO. 4
  - SEAT HEATER → シートヒーター ('92.5~'97.8) (3-75)
- 15A TEMS — R/B NO. 4
  - "SKYHOOK" → スカイフックTEMS ('96.8~) (3-67)
- 20A MIRROR ミラー — R/B NO. 4
  - SONIC MIRROR → 超音波雨滴除去ミラー (~'96.8) (3-33)
- 100A AM1 — FLブロック (R/B NO. 2) BLOCK
  - START & IGNITION → スターティング & イグニッション (~'97.8の2JZ-GE, ~'96.8の 1JZ-GTE) (3-3)
  - START & IGNITION → スターティング & イグニッション (1UZ-FE) (~'97.8) (3-4)
  - CON LIGHT → コンライト (3-19)
  - HEADLAMP MECHANICAL SW. → ヘッドランプ (1UZ-FE 機械式コンビスイッチ) (~'97.8) (3-50)
  - HEADLAMP → ヘッドランプ (1JZ-GTE, 2JZ-GE) (3-52)
  - TAIL LAMP → テールランプ (3-53)
  - ILLUMINATION → イルミネーション (3-54)
- 30A AM2 — FLブロック (R/B NO. 2) BLOCK
  - START & IGNITION → スターティング & イグニッション (~'97.8の2JZ-GE, ~'96.8の 1JZ-GTE) (3-3)
  - START & IGNITION → スターティング & イグニッション (1UZ-FE) (~'97.8) (3-4)
  - ENGINE CONTROL → エンジンコントロール (1UZ-FEの~'94.8) (3-10)
- 60A ABS NO. 1 — FLブロック (R/B NO. 2) BLOCK
  - ABS (~'96.8の TRC NOT) (3-21)
  - ABS & TRC (~'96.8, '96.8~'97.8 の1UZ-FE) (3-22)
  - ABS ('96.8~の 2JZ-GE), ABS & TRC ('96.8~ の1JZ-GTE) (3-72)
- 120A ALTENATOR オルタ (1JZ-GTE, 2JZ-GE), 150A ALTENATOR オルタ (1UZ-FE) — FLブロック (R/B NO. 2) BLOCK
  - START & IGNITION → スターティング & イグニッション (~'97.8の2JZ-GE, ~'96.8 の1JZ-GTE) (3-3)
  - START & IGNITION → スターティング & イグニッション (1UZ-FE) (~'97.8) (3-4)
  - CHARGING → チャージング (3-5)
- 30A IGNITION インジェクション — FLブロック (R/B NO. 2) BLOCK
  - START & IGNITION → スターティング & イグニッション (~'97.8の2JZ-GE, ~'96.8の 1JZ-GTE) (3-3)
  - START & IGNITION → スターティング & イグニッション (1UZ-FE) (~'97.8) (3-4)
- 60A メイン MAIN — FLブロック (R/B NO. 2) BLOCK
  - START & IGNITION → スターティング & イグニッション (~'97.8の2JZ-GE, ~'96.8の 1JZ-GTE) (3-3)
  - START & IGNITION → スターティング & イグニッション (1UZ-FE) (~'97.8) (3-4)
  - CHARGING → チャージング (3-5)
  - CON LIGHT → コンライト (3-19)
  - HEADLAMP MECHANICAL SW. → ヘッドランプ (1UZ-FE 機械式コンビスイッチ) (~'97.8) (3-50)
  - HEADLAMP ELECTRICAL SW. → ヘッドランプ (1UZ-FE 電子式コンビスイッチ) (~'97.8) (3-51)
  - HEADLAMP → ヘッドランプ (1JZ-GTE, 2JZ-GE) (3-52)
- 40A ABS NO. 2 — FLブロック (R/B NO. 2) BLOCK
  - ABS & TRC (~'96.8, '96.8~'97.8の 1UZ-FE) (3-22)

EARTH ROUTE

- FOG LAMP フォグランプ (3-5) → TURN & HAZARD → ターンシグナル & ハザード ('94.1~) (3-17)
- 4WS (~'96.8) (3-20) → ABS & TRC (~'96.8, '96.8~'97.8 の1UZ-FE) (3-22)
- CRUISE CONTROL クルーズコントロール (NOT 2JZ-GE) (3-24) → AIR SUSP → エアサスペンション (~'97.8) (3-26)
- ACTIVE SUSP. アクティブサスペンション (~'96.8) (3-29) → COMBI. METER → コンビネーションメーター (~'96.8) (3-39)
- DOOR LOCK ドアロック (3-40) → TURN & HAZARD → ターンシグナル & ハザード (~'94.1) (3-49)
- CORNERING LAMP コーナリングランプ (4.0GT LTD) (~'97.8) (3-51) → CORNERING LAMP → コーナリングランプ (NOT 4.0GT LTD) (3-52)
- TAIL LAMP テールランプ (3-53) → "SKYHOOK" → スカイフックTEMS ('96.8~) (3-67)
- COMBI METER コンビネーションメーター ('96.8~) (3-69)
- AA 右フェンダーエプロンアース RH FENDER EARTH
- ENGINE CONTROLLER エンジンコントロール (1UZ-FEの~'94.1) (3-10, 11) → ENGINE CONTROLLER → エンジンコントロール (1UZ-FE '94.1~'95.5) (3-12, 13)
- ENGINE CONTROLLER エンジンコントロール (1UZ-FE '95.5~'97.8) (3-63)
- CD 左シリンダーヘッドリヤアース RH FENDER EARTH
- ENGINE CONTROLLER エンジンコントロール (1UZ-FEの~'94.1) (3-10, 11) → ENGINE CONTROLLER → エンジンコントロール (1UZ-FE '94.1~'95.5) (3-12, 13)
- ECT & SHIFT INDICATOR シフトインジケーター (1UZ-FE) (~'97.8) (3-18, 19) → ABS & TRC (~'96.8, '96.8~'97.8 の1UZ-FE) (3-23)
- CRUISE CONTROL クルーズコントロール (NOT 2JZ-GE) (3-24) → COMBI. METER → コンビネーションメーター (~'96.8) (3-38, 39)
- ENGINE CONTROLLER エンジンコントロール (1UZ-FE '95.5~'97.8) (3-62, 63) → COMBI. METER → コンビネーションメーター ('96.8~) (3-68, 69)
- CE 右シリンダーヘッドリヤアース RH CYLINDER HEAD REAR EARTH

Copyright to www.f1kiss.com

EARTH ROUTE アースー負荷

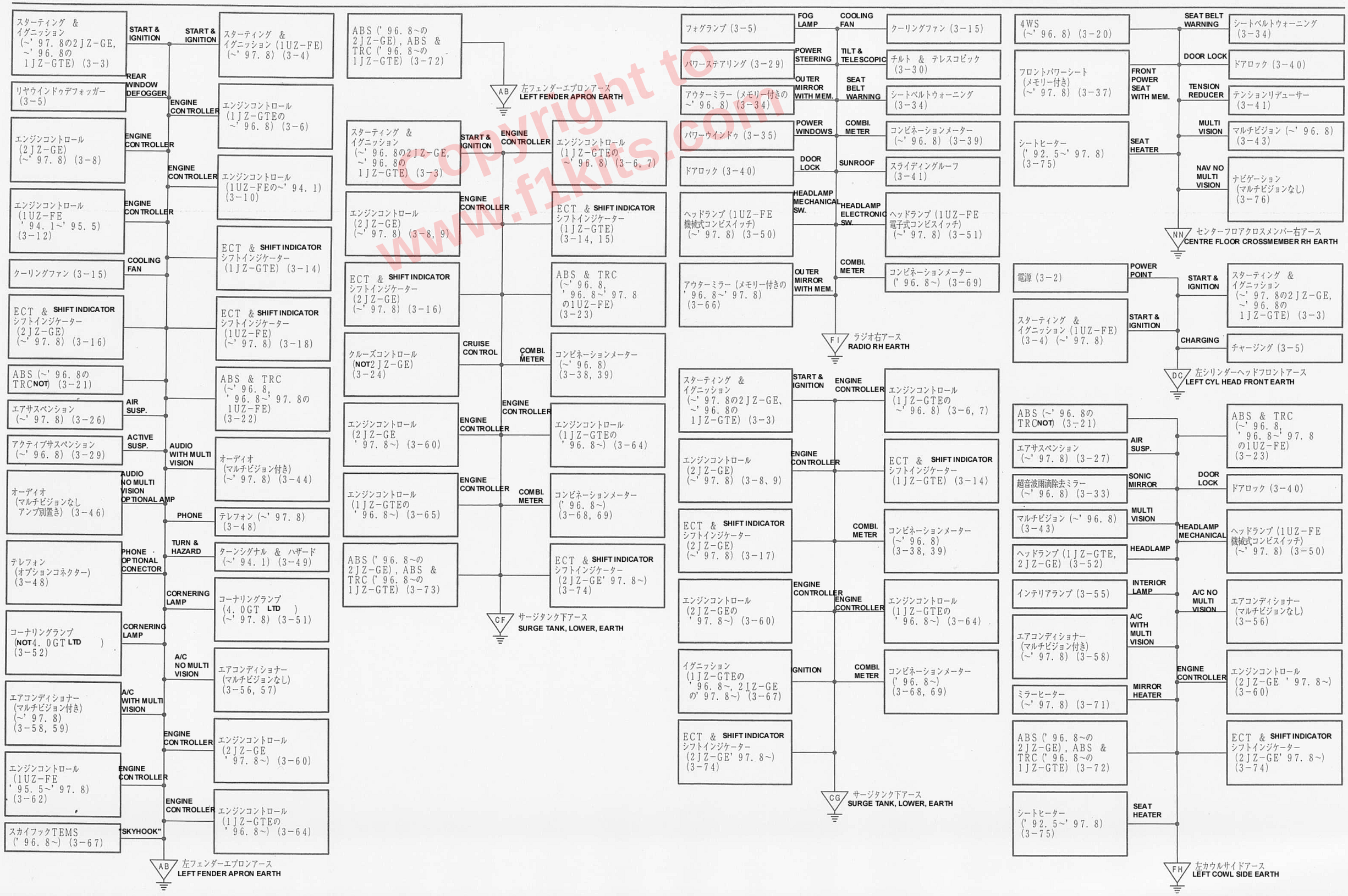

Copyright to www.f1kits.com

EARTH ROUTE アースー負荷

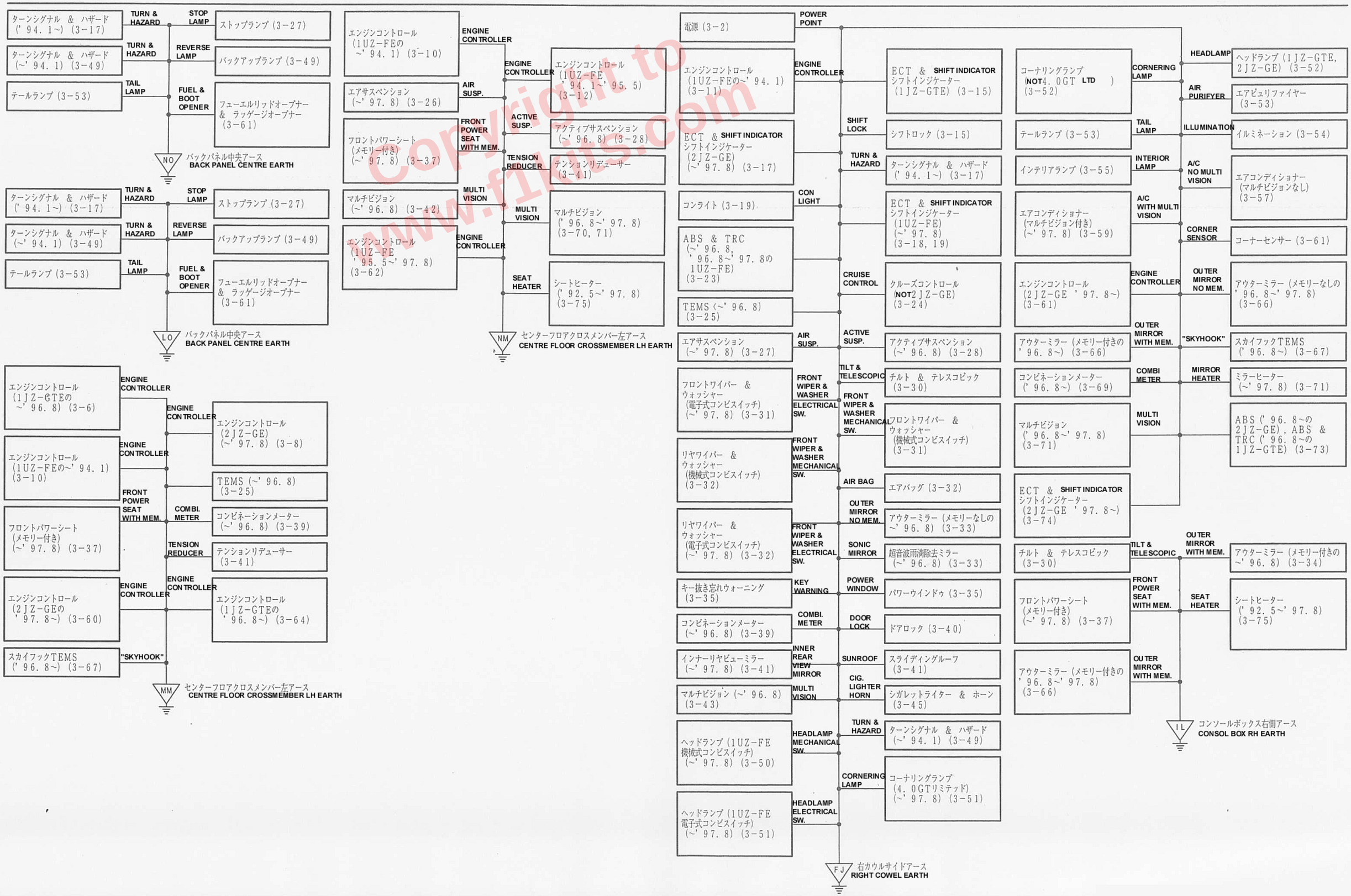

Copyright to www.fiats.com

EARTH ROUTE　アースー負荷

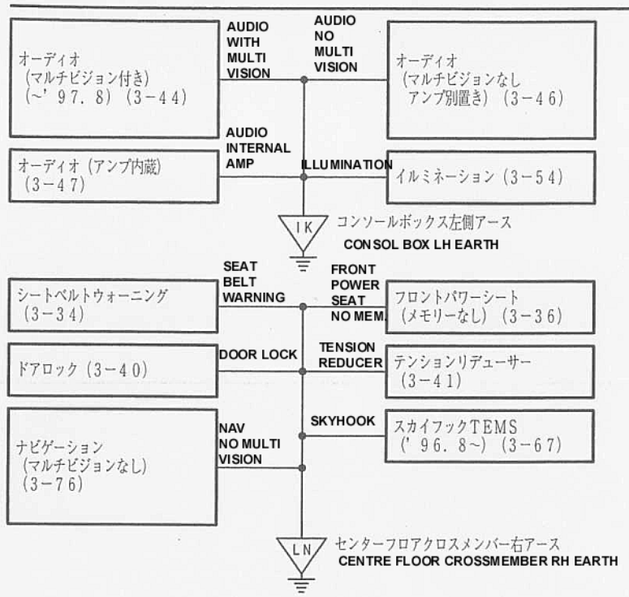

Copyright to
www.f1kits.com

4 共通コネクター

J／B，R／B
J／B No.1 & R／B No.4 &
R／B No.5 4-2
ABS & TRC R／B 4-4
J／B No.3 4-5
R／B No.2 & FLブロック 4-6

ワイヤ to ワイヤ
ワイヤ to ワイヤ 4-7

Copyright to
www.f1kits.com

J/B No.1 & R/B No.4 & R/B No.5(右カウルサイド)

RIGHT COWL SIDE

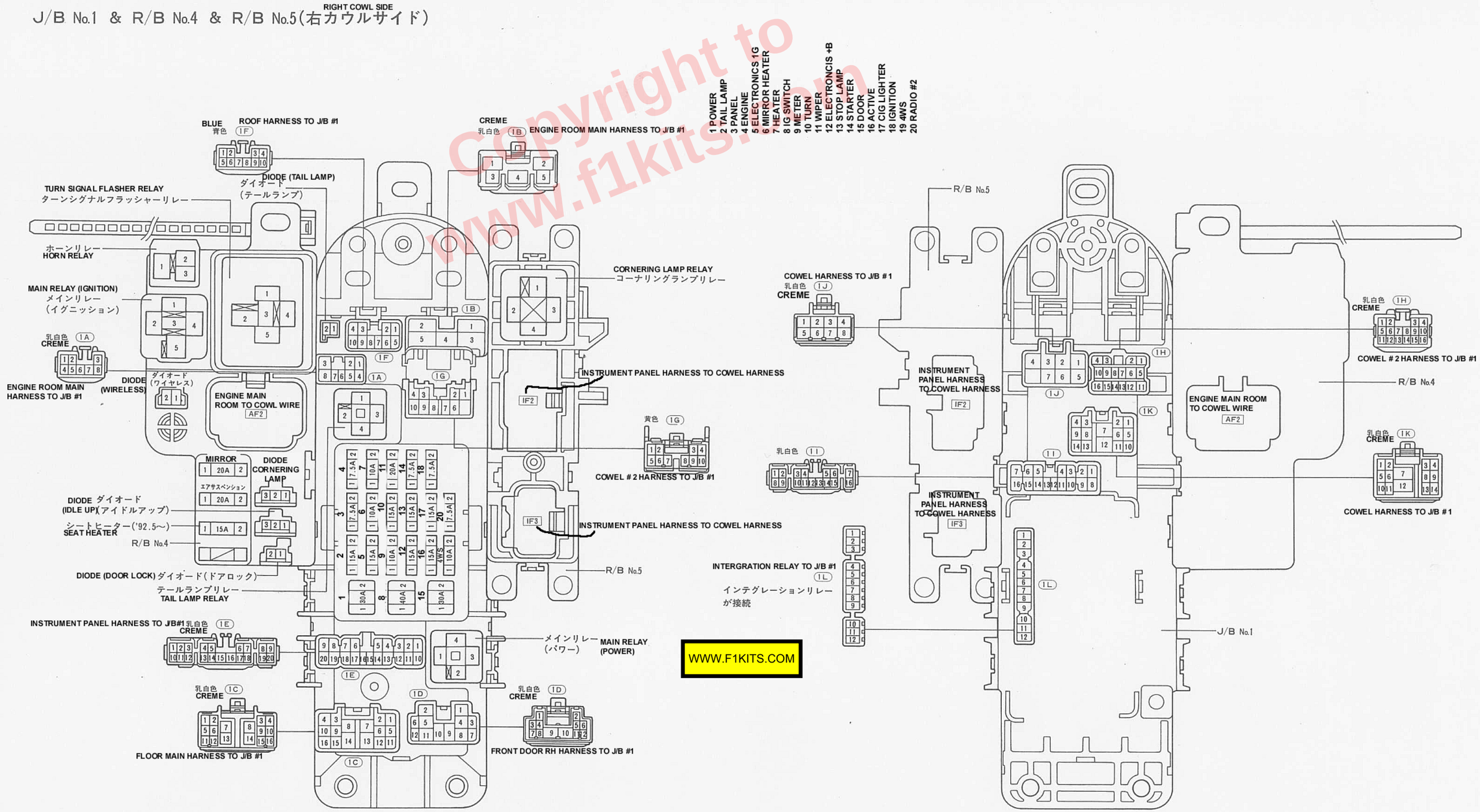

Copyright to www.f1kits.com

WWW.F1KITS.COM

RIGHT COWEL SIDE

J/B No.1 & R/B No.4 & R/B No.5(右カウルサイド)

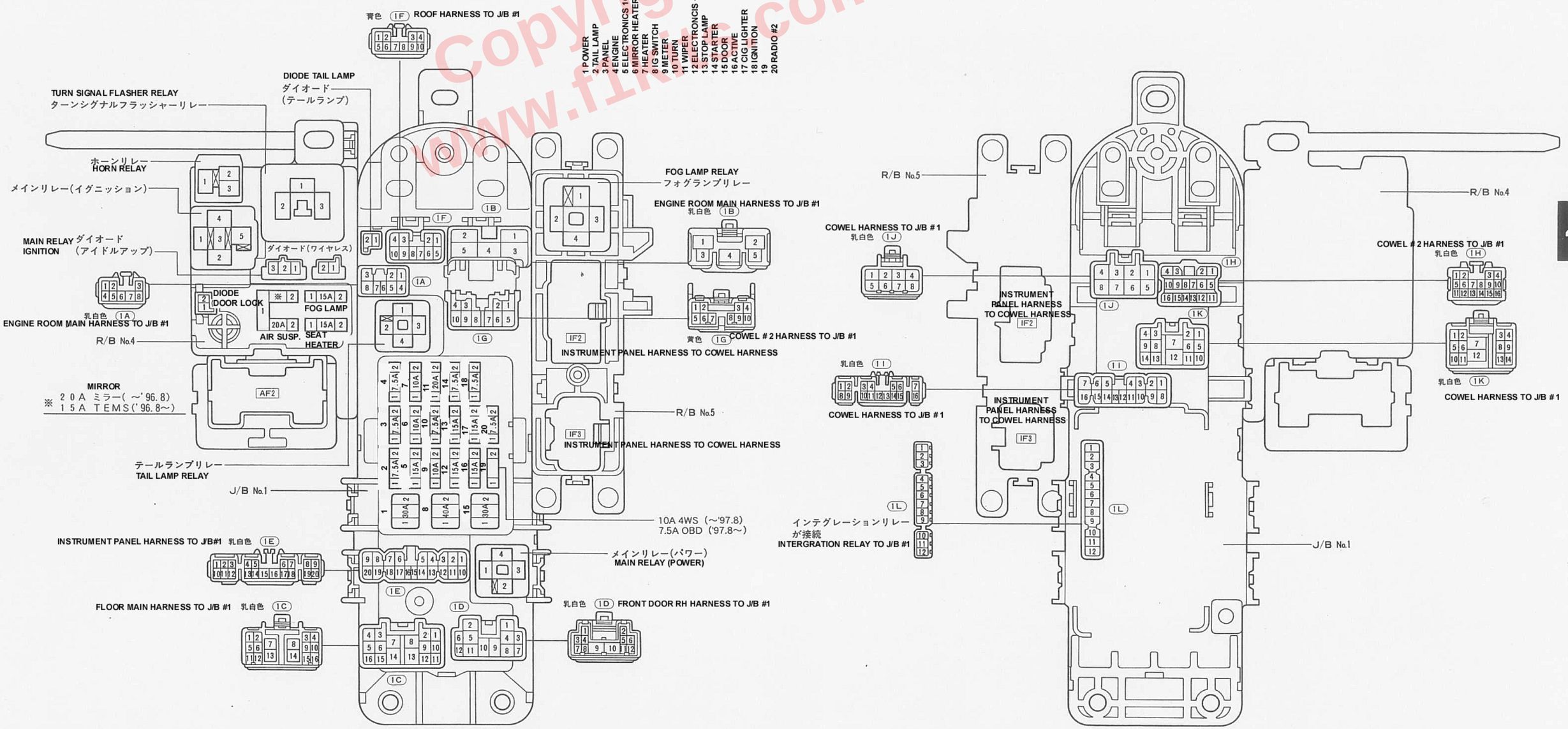

Copyright to www.f1nuc.com

J/B No.1 内部回路

INSIDE WIRING OF THIS PANEL

※1 ～'94.1
※2 '94.1～
※3 ～'97.8
※4 '97.8～

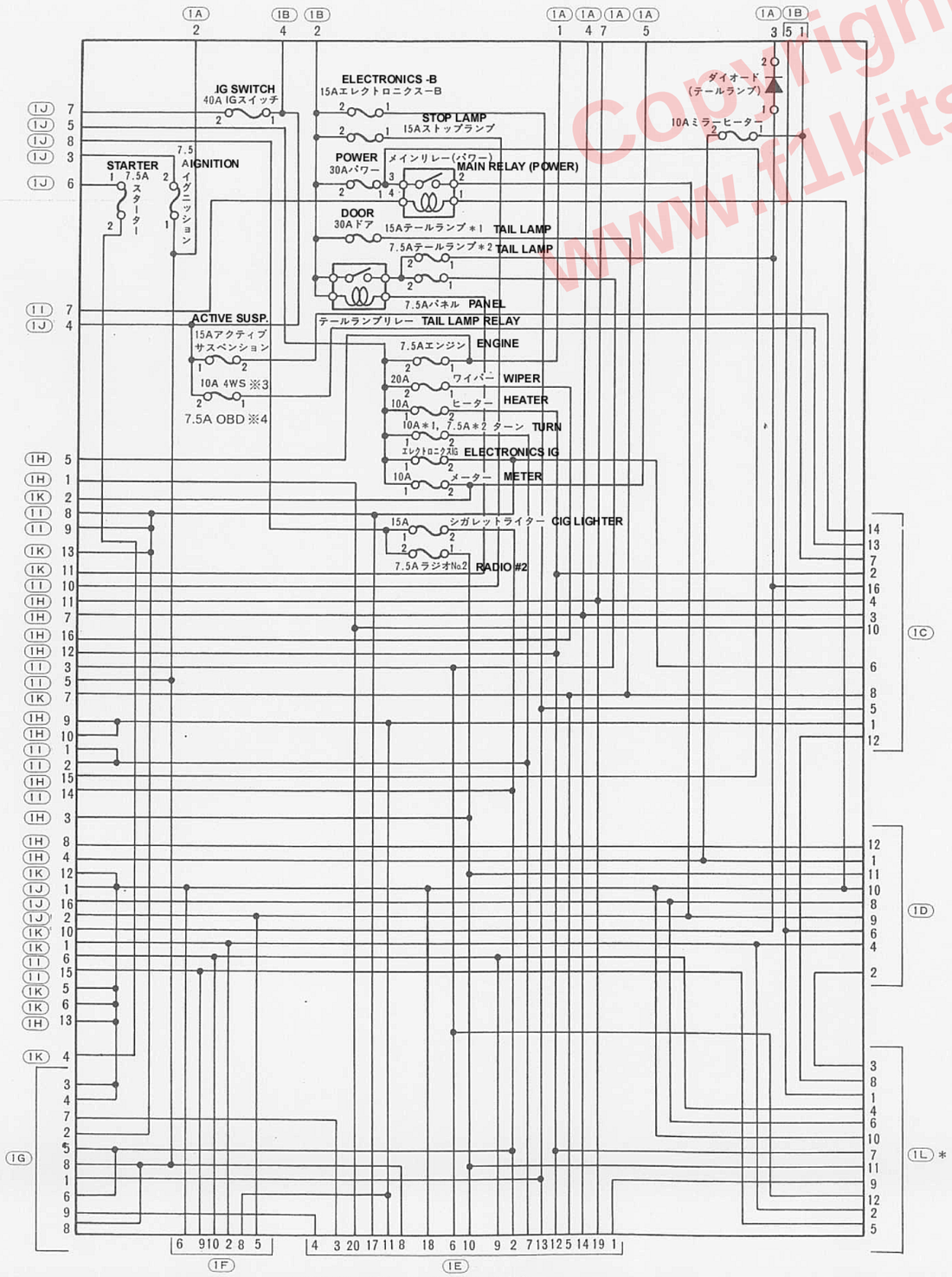

Copyright to www.f1kits.com

ABS & TRC R/B(エンジンルーム左)

ENGINE ROOM LEFT

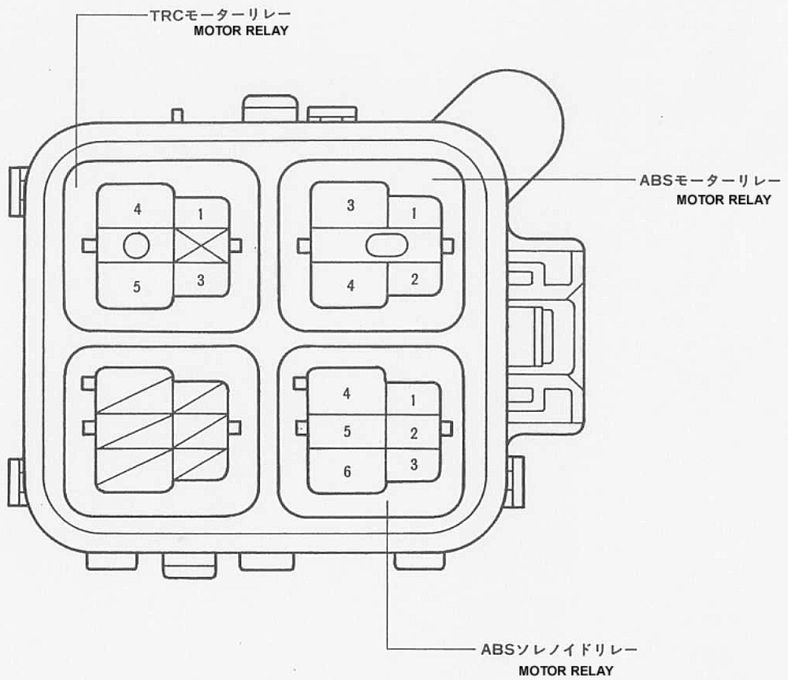

INSTRUMENT PANEL CENTRE

J/B No.3(インストルメントパネル中央)

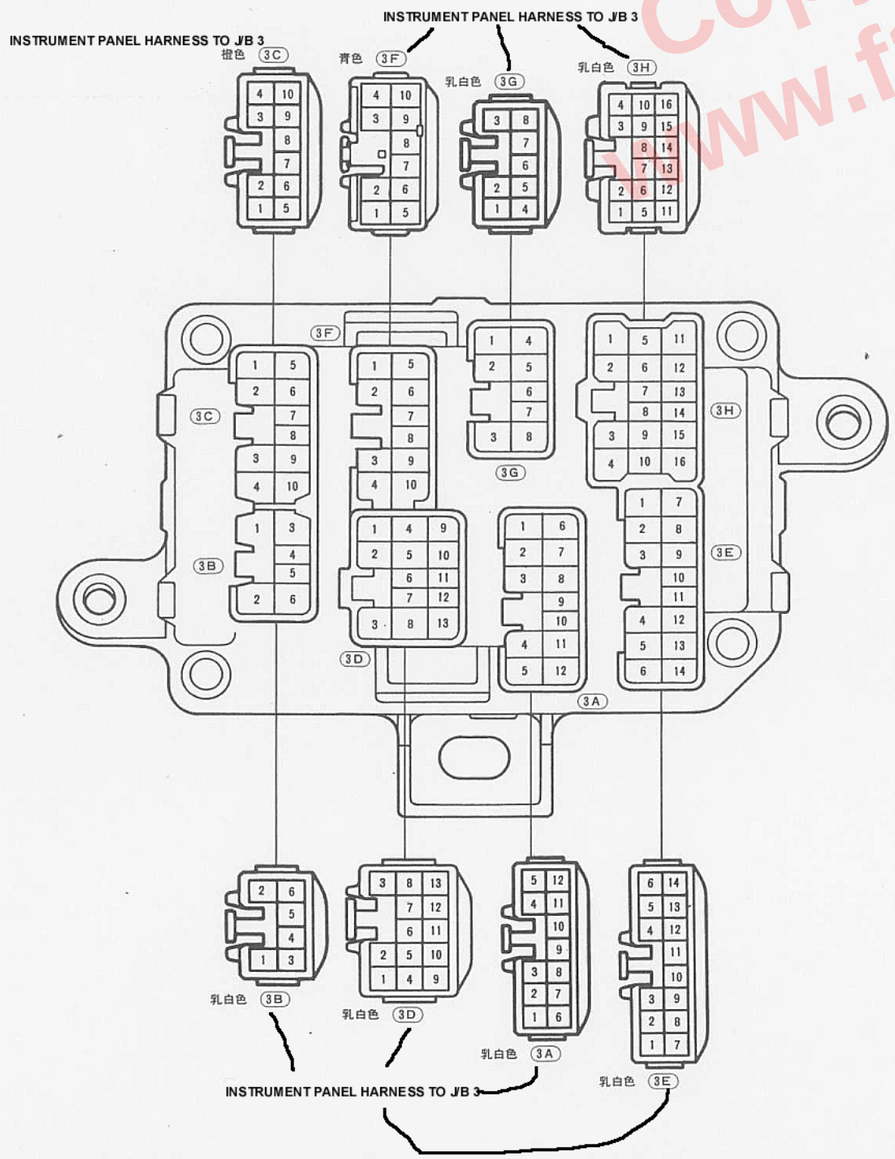

INSIDE WIRING OF THIS PANEL

J/B No.3 内部回路

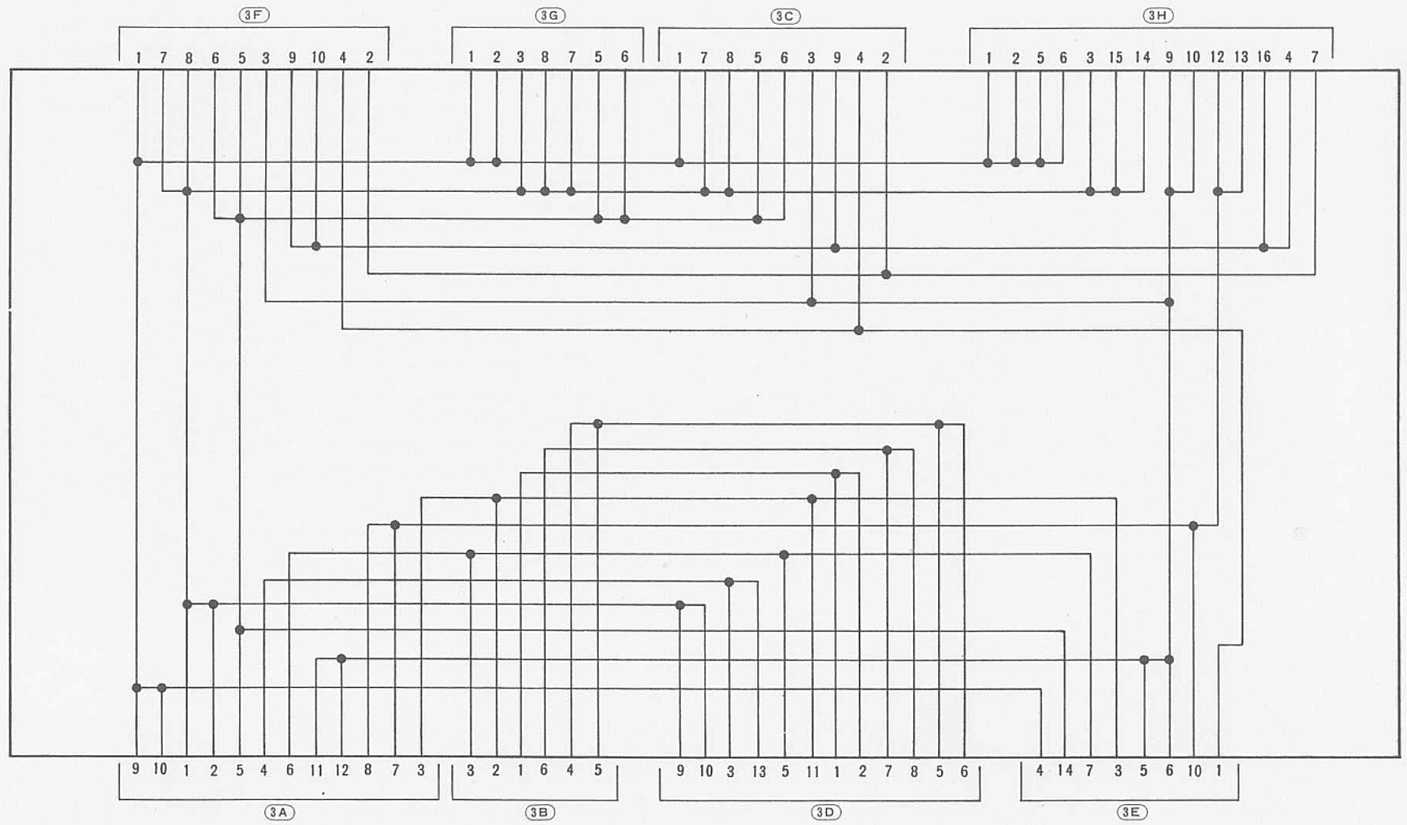

Copyright to www.f1kits.com

R/B No.2 & FLボックス

＊1：～'94.1
＊2：'94.1～

R/B No.2 & FLボックス (エンジンルーム左)(～'94.1)

BOX
ENGINE ROOM LEFT

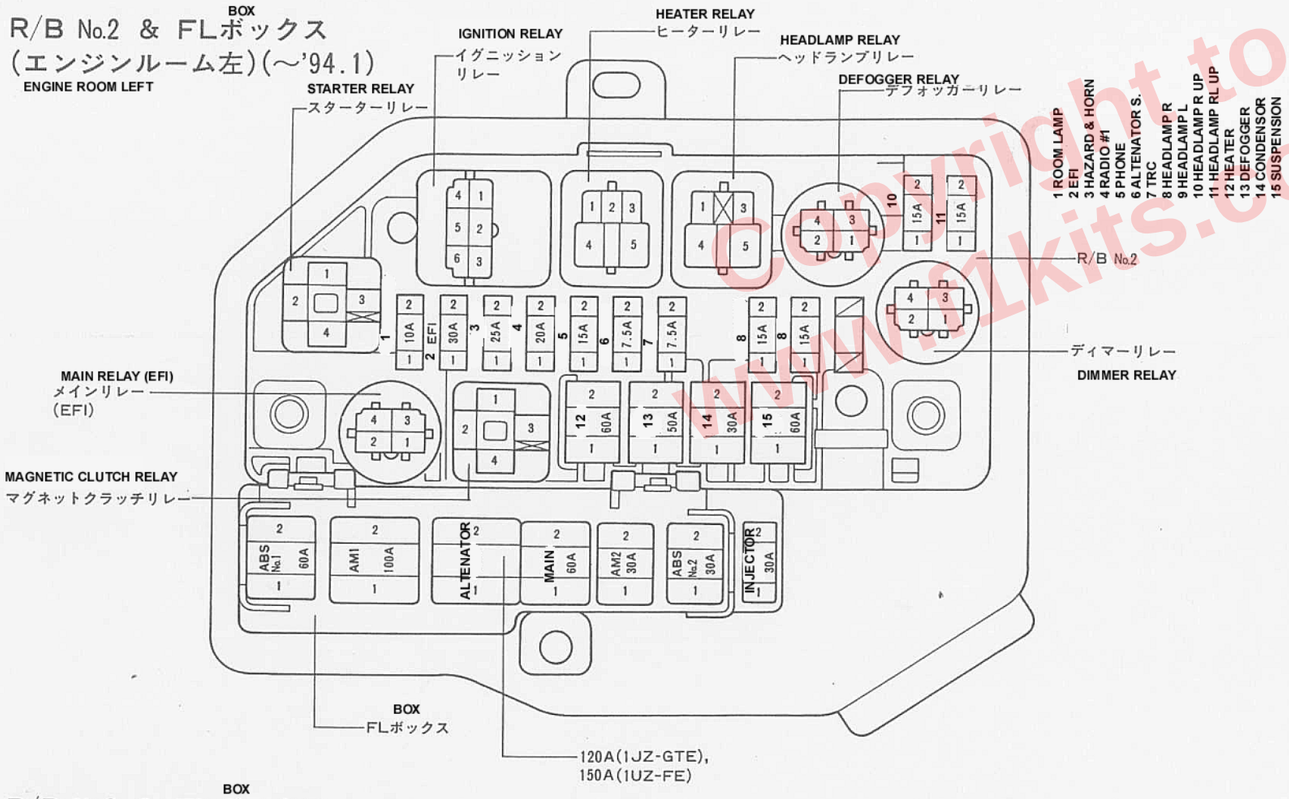

R/B No.2 内部回路

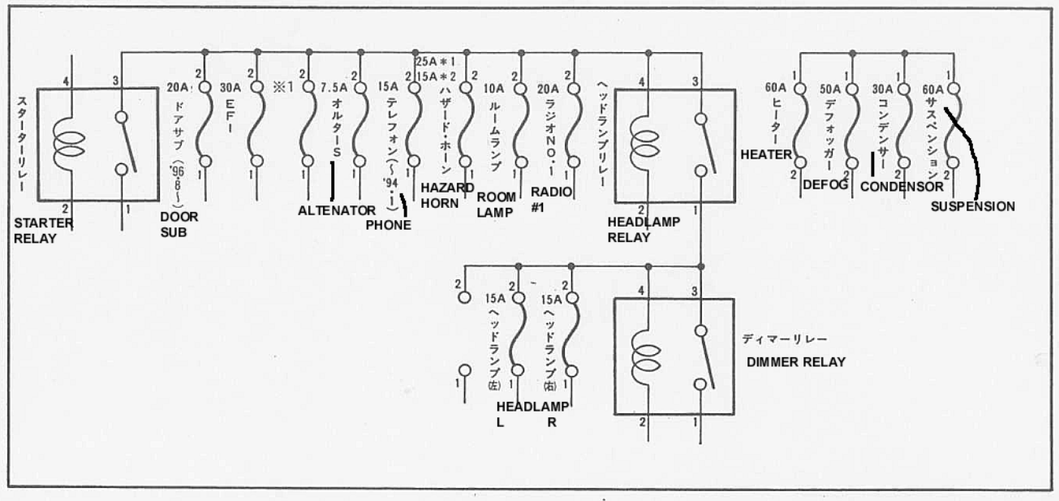

※1 7.5A TRC (～'97.8)
7.5A ETCS (1JZ-GTE) ('97.8～)
15A ETCS (2JZ-GE) ('97.8～)

R/B No.2 & FLボックス (エンジンルーム左)('94.1～)

BOX

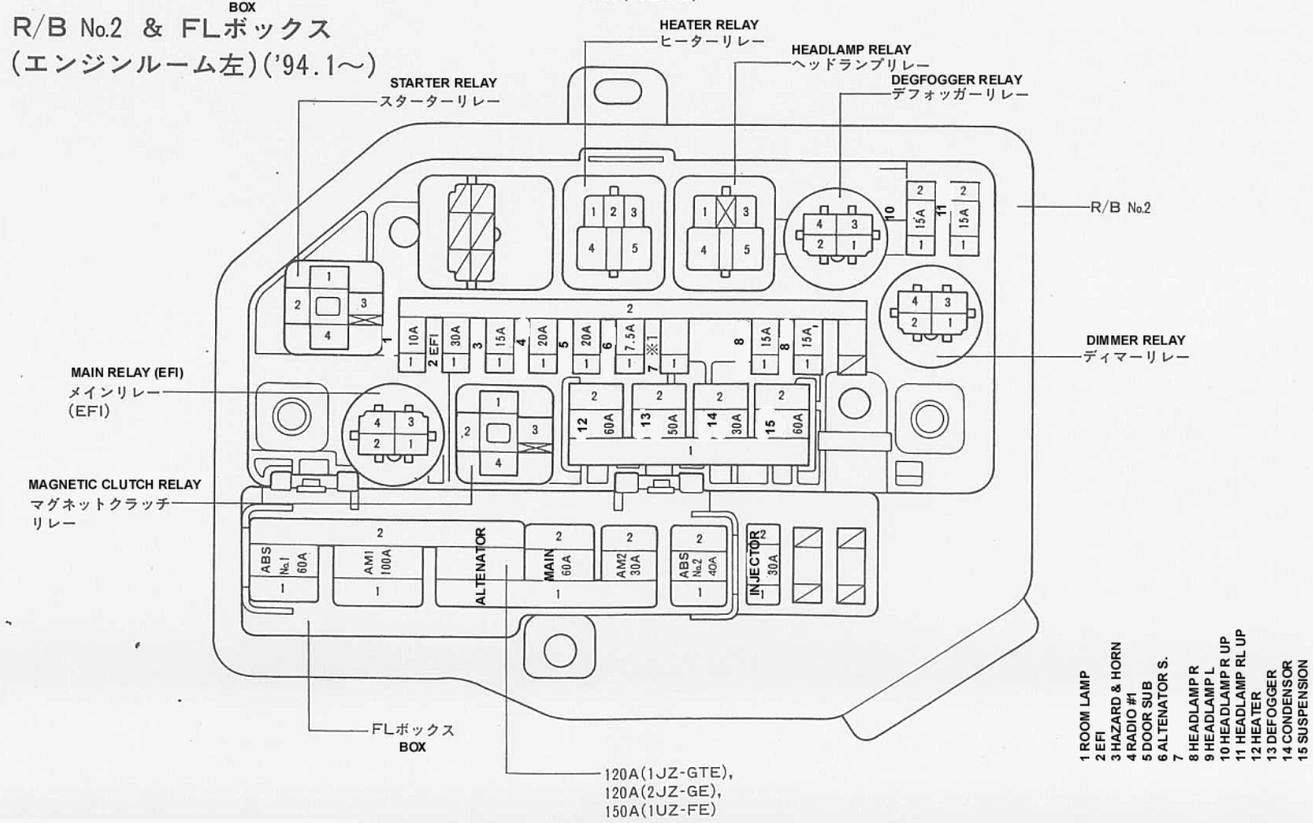

Copyright to www.21kits.com

WWW.P-NOTS.COM

Copyright to www.P-NOTS.com

Wiring Looms	
Description	**Go to page (Cntl + F5)**
BODY FORWARD NOT INCLUDING V8'S	18
BODY FORWARD V8'S	21
BODY REAR VIEW V8'S	22
CABIN REAR ASPECT NOT INCLUDING V8'S	19
ENGINE ROOM CENTRE FOR 1JZ-GTE	3
ENGINE ROOM CENTRE FOR 1UZ-FE	9
ENGINE ROOM CENTRE FOR 2JZ-GE	6
ENGINE ROOM SIDES FOR 1JZ-GTE	4
ENGINE ROOM SIDES FOR 1UZ-FE	10
ENGINE ROOM SIDES FOR 2JZ-GE	7
INSTRUMENT PANEL LEFT SIDE FROM 8/1997	14
INSTRUMENT PANEL LEFT SIDE TO 8/1997	13
INSTRUMENT PANEL MIDDLE	15
INSTRUMENT PANEL RIGHT SIDE	16
POWER SEAT WITH MICRO COMPUTER	24
RELAY LOCATIONS	25
SEAT, MANUAL	23
Schematics	
4WS TO 8/96	44
ABS & TRC TO 8/96 AND FOR 1UZ-FE 8/96 TO 8/97	46
ABS & TRC TO 8/96 AND FOR 1UZ-FE 8/96 TO 8/97	47
ABS 2JZ-GE 96/8 ON, ABS & TRC 1JZ-GTE 8/96 ON	96
ABS 2JZ-GE 96/8 ON, ABS & TRC 1JZ-GTE 8/96 ON	97
ABS TO 8/96 WITHOUT TRC	45
ACTIVE SUSPENSION TO 8/96	52
ACTIVE SUSPENSION TO 8/96	53
AIR BAG	56
AIR CONDITIONER NO MULTI VISION	80
AIR CONDITIONER NO MULTI VISION	81
AIR CONDITIONER WITH MULTI VISION TO 8/97	82
AIR CONDITIONER WITH MULTI VISION TO 8/97	83
AIR PURIFIER	77
AIR SUSPENSION TO 8/97	50
AIR SUSPENSION TO 8/97	51
AUDIO NO MULTI VISION WITH AMP. OPTION	70
AUDIO NO MULTI VISION WITH AMP. OPTION	71
AUDIO WITH INBUILT AMP.	71
AUDIO WITH MULTI VISION TO 8/97	68
AUDIO WITH MULTI VISION TO 8/97	69
CHARGING	29
CIGARETTE LIGHTER & HORN	69
COMBINATION METER (DASH GUAGES) TO 8/96	62
COMBINATION METER (DASH GUAGES) TO 8/96	63
COMBINATION METER 8/96 ON	92
COMBINATION METER 8/96 ON	93
COOLING FAN (OIL DRIVEN)	39
CORNERING LAMP EXCEPT V8'S	76
CORNERING LAMP V8'S TO 8/97	75
CORNERING SENSOR	85
CRUISE CONTROL EXCEPT 2JZ-GE	48
DOOR LOCK	64

EARTH	89
EARTH ROUTING	105~108
ECT & SHIFT INDICATOR 1JZ-GTE	38
ECT & SHIFT INDICATOR 1JZ-GTE	39
ECT & SHIFT INDICATOR 1UZ-FE TO 8/97	42
ECT & SHIFT INDICATOR 1UZ-FE TO 8/97	43
ECT & SHIFT INDICATOR 2JZ-GE 8/97 ON	98
ECT & SHIFT INDICATOR 2JZ-GE 8/97 ON	99
ECT & SHIFT INDICATOR 2JZ-GE to 8/97	40
ECT & SHIFT INDICATOR 2JZ-GE to 8/97	41
ENGINE CONTROL 1JZ-GTE 8/96 ON	88
ENGINE CONTROL 1JZ-GTE 8/96 ON	89
ENGINE CONTROL 1JZ-GTE TO 8/96	30
ENGINE CONTROL 1JZ-GTE TO 8/96	31
ENGINE CONTROL 1UZ-FE 1/94 TO 5/95	36
ENGINE CONTROL 1UZ-FE 1/94 TO 5/95	37
ENGINE CONTROL 1UZ-FE 5/95 TO 8/97	86
ENGINE CONTROL 1UZ-FE 5/95 TO 8/97	87
ENGINE CONTROL 1UZ-FE TO 1/94	34
ENGINE CONTROL 1UZ-FE TO 1/94	35
ENGINE CONTROL 2JZ-GE 8/97 ON	84
ENGINE CONTROL 2JZ-GE 8/97 ON	85
ENGINE CONTROL 2JZ-GE TO 8/97	32
ENGINE CONTROL 2JZ-GE TO 8/97	33
FOG LAMP	29
FRONT POWER SEAT NO MEMORY	60
FRONT POWER SEAT WITH MEMORY TO 8/97	60
FRONT POWER SEAT WITH MEMORY TO 8/97	61
FRONT WIPER AND WASHER, ELECTRICAL COMBI SWITCH TO 8/97	55
FRONT WIPER AND WASHER, MECHANICAL COMBI SWITCH	55
FUEL LID & BOOT LID OPENERS	97
FUSE AND RELAY BOXES	109~114
FUSE LOADOUT	101~105
HEADLAMP 1JZ-GTE & 2JZ-GE	76
HEADLAMP ELECTRICAL COMBI SWITCH 1UZ-FE TO 8/97	75
HEADLAMP MECHANICAL COMBI SWITCH 1UZ-FE TO 8/97	74
IGNITION 1JZ-GTE 8/96 ON, 2JZ-GE 8/97 ON	91
ILLUMINATION	78
INNER REAR VIEW MIRROR TO 8/97	65
INTERIOR LAMP	79
KEY IN WARNING	59
LIGHTS (COMBINATION REARS)	43
MIRROR HEATER TO 8/97	95
MULTI VISION 8/96 TO 8/97	94
MULTI VISION 8/96 TO 8/97	95
MULTI VISION TO 8/96	66
MULTI VISION TO 8/96	67
NAVIGATION NO MULTI VISION	100
OUTER MIRROR NO MEMORY 8/96 ON	90
OUTER MIRROR WITH MEMORY 8/96 TO 8/97	90
OUTER MIRROR WITH MEMORY TO 8/96	58
OUTER MIRROR WITHOUT MEMORY TO 8/96	57
POWER STEERING	53
POWER WINDOW	59
REAR WINDOW DEFOGGER	29
REAR WIPER & WASHER ELECTRICAL COMBI SWITCH TO 8/97	56

REAR WIPER & WASHER MECHANICAL COMBI SWITCH	56
RELAYS AND FUSES	26
REVERSING LIGHT	73
SEAT BELT WARNING	58
SEAT HEATER 5/92 TO 8/97	99
SHIFT LOCK	39
SONIC MIRROR TO 8/96	57
STARTING & IGNITION 1UZ-FE TO 8/97	28
STARTING & IGNITION TO 8/97 2JZ-GE, TO 8/96 1JZ-GTE	27
STOP LAMP	51
SUN ROOF	65
TAIL LAMP	77
TELEPHONE (OPTIONAL CONNECTOR)	72
TELEPHONE TO 8/96	72
TEMS SKYHOOK 8/96 ON	91
TEMS TO 8/96	49
TENSION REDUCER	65
TILT & TELESCOPIC STEERING WHEEL	54
TURN SIGNAL & HAZARD FROM 1/94	41
TURN SIGNAL & HAZARD TO 1/94	73

Copyright to www.f1kris.com

Copyright
www.f1kits.com

Sorted by Connector Description

Description	Plug Number	Harness Location	Schematic Location (Part2)		Colour
ABS & TRC COMPUTER	A39	2-13	3-20/22/28/39/69	1	CRÈME
ABS & TRC COMPUTER	A40	2-13	3-22/39/68	2	CRÈME
ABS & TRC COMPUTER	C36	2-13	3-11/13/20/22/28/43/62/71	3	CRÈME
ABS & TRC COMPUTER	C87	2-13	3-38/39/69	4	DARK GREY OR CRÈME AFTER 8/96
ABS & TRC ACTUATOR	A54	2-4/10	3-21	5	CRÈME
ABS & TRC ACTUATOR	A55	2-4/7/10	3-21	6	GREY
ABS & TRC ACTUATOR	A56	2-4/10	3-21	7	GREY
ABS & TRC ACTUATOR	A71	2-4/7	3-21	8	BLACK
ABS & TRC ACTUATOR	A77	2-3/7	3-72	9	GREY
ABS & TRC ACTUATOR	A78	2-3/7	3-72	10	BLACK
ABS COMPUTER	A57	2-13	3-7/21/39	11	DARK GREY
ABS COMPUTER	A58	2-13	3-21	12	DARK GREY
ABS COMPUTER	A80	2-13/14	3-64/67/68/72	13	CRÈME
ABS COMPUTER	A81	2-13/14	3-72	14	CRÈME
ABS SPEED SENSOR FR LH	A35	2-4/7/10	3-21/22/72	15	GREY
ABS SPEED SENSOR FR RH	A6	2-4/7/10	3-21/22/72	16	GREY
ABS SPEED SENSOR RR LH	L11	2-19	3-21/22/72	17	GREY
ABS SPEED SENSOR RR LH	M16	2-19	3-72	18	GREY
ABS SPEED SENSOR RR LH	N95	2-19	3-21/22/72	19	GREY
ABS SPEED SENSOR RR RH	M10	2-22	3-21/22	20	GREY
ABS SPEED SENSOR RR RH	N20	2-22	3-21/22	21	GREY
ABS SPEED SENSOR RR RH	N62	2-22	3-21/22	22	GREY
A/T INDICATOR	I15	2-15	3-15/17/19/54/69/75	23	CRÈME
CD ROM PLAYER	N66	2-22	3-42/70	24	CRÈME
CD AUTO CHANGER	L15	2-19	3-47	25	CRÈME
CD AUTO CHANGER	L16	2-19	3-47	26	CRÈME
CD AUTO CHANGER	N69	2-22	3-5/47	27	CRÈME
CD AUTO CHANGER	N70	2-22	3-45/47	28	CRÈME
CRT DISPLAY	O21	2-15	3-70	29	CRÈME
CRT DISPLAY	O22	2-15	3-70	30	CRÈME
DLC 3	I33	2-16	3-32/57/61/69/72/74	31	CRÈME
ECT SPEED SENSOR	C65	2-3	3-14	32	BLACK
ECT SOLENOID	C21	2-9	3-18	33	BLACK OR GREY
ECT SOLENOID	C67	2-3/6	3-14/16	34	BLACK
ECT SOLENOID	C105	2-3	3-14	35	GREY
ECT SOLENOID	C123	2-6	3-74	36	GREY
FL ALTER	U1	2-4/6/9	3-2/3/4/5	37	
J/C #1	N36	2-22	3-42/45/48/70	38	CRÈME
J/C #2	M13	2-19	3-25	39	CRÈME
J/C #2	N6	2-22	3-20/26/28/37/41/42/48	40	CRÈME
J/C #3	N46	2-22	3-20	41	CRÈME
J/C#4	N37	2-22	3-42/44/48/70	42	CRÈME
O/D DIRECT CLUTCH SPEED SENSOR	C68	2-3	3-14	43	BLACK
O/D DIRECT CLUTCH SPEED SENSOR	C122	2-5	3-74	44	BLACK
O/D MAIN SWITCH	I14	2-15	3-14/16/18/39/74	45	CRÈME
O2 SENSOR	C39	2-3	3-7	46	DARK GREY
O2 SENSOR	C99	2-3	3-64	47	DARK GREY
O2 SENSOR L/H	C25	2-9	3-11/13/63	48	DARK GREY
O2 SENSOR L/H	C110	2-6	3-60	49	DARK GREY
O2 SENSOR L/H	N93	2-21	3-63	50	DARK GREEN
O2 SENSOR #1	C95	2-6	3-9	51	DARK GREY
O2 SENSOR #2	C96	2-6	3-9	52	DARK GREY
O2 SENSOR R/H	C3	2-9	3-11/13/63	53	DARK GREY
O2 SENSOR R/H	C113	2-6	3-60	54	DARK GREY
O2 SENSOR R/H	N92	2-21	3-62	55	DARK GREEN
TDCL	I27	2-2-16	3-7/9/11/13/14/16/18/20 /21/22/24/25/26/28/32 /38/43/57/59/63/64/65 /67/68/70/72	56	DARK GREY
TEMS ACCELERATION SENSOR	A79	2-4	3-67	57	BLACK
TRC ACTUATOR	A11	2-4/10	3-22/39/69	58	GREY
TRC COMPUTER (1JZ-GTE)	C82	2-13	3-7/22/23	59	DARK GREY
TRC COMPUTER (1JZ-GTE)	C83	2-13	3-22/39	60	DARK GREY
TRC COMPUTER (1UZ-FE)	C32	2-13	3-11/13/22/23/62	61	DARK GREY
TRC COMPUTER (1UZ-FE)	C33	2-13	3-20/22/39/69/71	62	CRÈME
TV ANTENNA AMP LH	N43	2-22	3-42/45	63	CRÈME
TV ANTENNA AMP RH	N44	2-22	3-42/45	64	CRÈME
VSV (ABV)	C100	2-3	3-64	65	BLUE
VSV (WATER VALVE)	C31	2-9	3-56/58	66	BLACK
VSV (WATER VALVE)	C81	2-3/6	3-56	67	BLACK
VSV (AIR BUBBLE)	C29	2-9	3-11/13/62	68	BLACK
VSV AIR BUBBLE	C75	2-3/6	3-7/9/60/64	69	BLUE

Copyright
www.f1kits.com

Description	Plug Number	Harness Location	Schematic Location (Part2)		Colour
VSV CHANGING OF IN AIR???	C120	2-6	3-60	70	BROWN
VSV VALVE FOR AIR FLOW???	C91	2-6	3-9	71	BROWN
VSV HEAT PRESSURE VALVE???	C103	2-3	3-64	72	BROWN
VVT SOLENOID	C101	2-3	3-65	73	BLACK
VVT SOLENOID	C119	2-6	3-60/74	74	BLACK
4WS COMPUTER	N47	2-22	3-11/13/20/22/28/38/63	75	CRÈME
4WS COMPUTER	N48	2-22	3-20/28/38	76	CRÈME
4WS COMPUTER	N49	2-22	3-20	77	CRÈME
4WS RELAY	N50	2-22	3-20	78	CRÈME
IDLE SPEED CONTROL VALVE	C16	2-9	3-10/12/52	79	DARK GREY
IDLE SPEED CONTROL VALVE	C78	2-3/6	3-7/9/64	80	BLACK
OUTER MIRROR CONTROL COMPUTER	F4	2-16	3-34/66	81	CRÈME
OUTER MIRROR CONTROL COMPUTER	F5	2-16	3-30/33/34/66	82	CRÈME
OUTER MIRROR SWITCH	J3	2-18/21	3-33/34/66	83	BLUE OR CRÈME
ACCUMULATOR PRESSURE SENSOR (ACTIVE SUSP..)	A50	2-10	3-29	84	GREY
ACCELERATION SENSOR	N42	2-15/21	3-29	85	CRÈME
AXLE POSITION SENSOR	C112	2-5	3-60/74	86	BLACK
FOOTWELL LIGHT	F15	2-16	3-55	87	BLACK
ABSORBER CONTROL COMPUTER	M11	2-19	3-25/38	88	CRÈME
ABSORBER CONTROL COMPUTER	M12	2-19	3-25	89	CRÈME
ABSORBER CONTROL COMPUTER	M17	2-19	3-67/68/73	90	GREY
ABSORBER CONTROL SOLENOID VALVE	A51	2-10	3-29	91	CRÈME
ABSORBER CONTROL SOLENOID VALVE	A52	2-10	3-29	92	BLACK
ANTENNA AMP	N29	2-22	3-44	93	CRÈME
ANTENNA AMP	O10	2-15	3-46/47	94	CRÈME
IGNITER	C61	2-4	3-3/7	95	BLACK
IGNITER	C63	2-4	3-3/7/39/56/69	96	BLACK
IGNITER	C92	2-7	3-3/9/39/56/69	97	BLACK
IGNITER	C104	2-4	3-64/67	98	BLACK
IGNITER	C118	2-7	3-60	99	BLACK
IGNITER #1	C23	2-9	3-4/11/13/15/39/56/58/62/69	100	BLACK
IGNITER #2	C24	2-9	3-4/11/13/62	101	BLACK
IGNITION COIL	C93	2-7	3-3	102	BLACK
IGNITION COIL #1	C48	2-3	3-3	103	BLACK
IGNITION COIL #1	C117	2-6	3-67	104	BLACK
IGNITION COIL #1	E3	2-9	3-4	105	BLACK
IGNITION COIL #2	C5	2-9	3-4	106	BLACK
IGNITION COIL #2	C45	2-3	3-3/67	107	BLACK
IGNITION COIL #2	C116	2-6	3-57	108	BLACK
IGNITION COIL #3	C47	2-3	3-3	109	BLACK
IGNITION COIL #3	C115	2-6	3-67	110	BLACK
IGNITION COIL #4	C44	2-3	3-3/67	111	BLACK
IGNITION COIL #5	C46	2-3	3-3	112	BLACK
IGNITION COIL #6	C43	2-3	3-3/67	113	BLACK
IGNITION SWITCH	F16	2-16	3-2/3/4/6/8/12/15/30/35 /40/41/61/62/64/67	114	BLACK BEFORE 5/95 CRÈME AFTER
INJECTOR #1	C26	2-9	3-10/12/39/43/62/69	115	DARK GREY OR BLUE ON 1JZ
INJECTOR #1	C49	2-3/6	3-6/8/61/64	116	DARK GREY OR BROWN
INJECTOR #2	C10	2-9	3-10/12/62	117	DARK GREY OR BLUE ON 1JZ
INJECTOR #2	C89	2-3/6	3-6/8/61/64	118	DARK GREY OR BROWN
INJECTOR #3	C27	2-9	3-10/12/62	119	DARK GREY OR BLUE ON 1JZ
INJECTOR #3	C51	2-3/6	3-6/8/61/64	120	DARK GREY OR BROWN
INJECTOR #4	C11	2-9	3-10/12/62	121	DARK GREY OR BLUE ON 1JZ
INJECTOR #4	C60	2-3/6	3-6/8/61/64	122	DARK GREY OR BROWN
INJECTOR #5	C28	2-9	3-10/12/62	123	DARK GREY OR BLUE ON 1JZ
INJECTOR #5	C76	2-3/6	3-6/8/60/64	124	DARK GREY OR BROWN
INJECTOR #6	C12	2-9	3-10/12/62	125	DARK GREY OR BLUE ON 1JZ
INJECTOR #6	C79	2-3/6	3-6/8/61/64	126	DARK GREY OR BROWN
INJECTOR #7	C30	2-9	3-10/12/62	127	DARK GREY OR BLUE ON 1JZ
INJECTOR #8	C14	2-9	3-10/12/62	128	DARK GREY OR BLUE ON 1JZ
INTEGRATION RELAY	F22	2-16	3-50/52/53/54/55	129	CRÈME
INNER REAR VIEW MIRROR	P3	2-18/21	3-41	130	CRÈME
INNER REAR VIEW MIRROR	P6	2-18/21	3-41	131	CRÈME
WOOFER AMP	L5	2-19	3-46	132	CRÈME
WOOFER AMP	N57	2-22	3-44/46	133	CRÈME
WOOFER SPEAKER	L8	2-19	3-46	134	CRÈME
WOOFER SPEAKER	N55	2-22	3-44/46	135	CRÈME
WATER TEMP SWITCH	C4	2-9	3-39/69	136	GREY
WATER TEMP SENDER GAUGE	C42	2-3/5	3-39/69	137	GREY
WASHER MOTOR	A34	2-4/7/10	3-31/32	138	BLACK
A/C TEMP CONTROL & VOLUME SWITCH	O5	2-15	3-44/46/47/54/57/59	139	CRÈME
A/C HI PRESSURE SWITCH & PRESSURE SWITCH	A37	2-4/10	3-15/56/59/64	140	BLACK
A/C HI PRESSURE SWITCH & PRESSURE SWITCH	A72	2-7	3-57	141	GREY
A/C CONTROL SWITCH (WITH MULTI VISION)	H13	2-15	3-54/59	142	CRÈME
A/C COMPUTER (WITH MULTI VISION)	H10	2-16	3-5/11/12/15/38/58/63/68	143	ORANGE
A/C COMPUTER (WITH MULTI VISION)	H11	2-16	3-38/54/58/68	144	ORANGE

Copyright
www.f1kits.com

Description	Plug Number	Harness Location	Schematic Location (Part2)		Colour
A/C COMPUTER (WITH MULTI VISION)	H12	2-16	3-42/48/58/70	145	ORANGE
A/C COMPUTER (NO MULTI VISION)	O1	2-15	3-56	146	CRÈME
A/C COMPUTER (NO MULTI VISION)	O2	2-15	3-5/7/9/11/12/15/38/54/56 /60/63/64/68	147	CRÈME
A/C COMPUTER (NO MULTI VISION)	O3	2-15	3-38/48/56/60/68	148	CRÈME
AIR SUSPENSION CONTROL ACTUATOR RR LH (WITH AIR SUSPENSION)	N79	2-22	3-25	149	GREY
AIR SUSPENSION CONTROL ACTUATOR RR RH (WITH AIR SUSPENSION)	N82	2-22	3-26	150	GREY
AIR SUSPENSION CONTROL COMPUTER	N76	2-22	3-26	151	CRÈME
AIR SUSPENSION CONTROL COMPUTER	N78	2-22	3-26	152	CRÈME
AIR SUSPENSION CONTROL COMPUTER	N89	2-22	3-11/13/26/38/62	153	CRÈME
AIR BAG LH	F26	2-13/14	3-32	154	YELLOW
AIR BAG RH	F30	2-16	3-32	155	YELLOW
AIR BAG (STEERING WHEEL PAD)	G4	2-16	3-32	156	YELLOW
AIR BAG SOLENOID	A4	2-10	3-26	157	GREY
AIR PURIFIER	I1	2-13/14	3-53	158	CRÈME
AIR PURIFIER SWITCH	I8	2-16	3-53/54	159	CRÈME
AIR FLOW METER	C98	2-3	3-64	160	BLACK
AIR FLOW METER	C1	2-9	3-11/13/62	161	BLACK
AIR FLOW METER	C109	2-6	3-60	162	BLACK
AIR MIX DAMPER SERVO	H7	2-13/14	3-18/56/59	163	CRÈME
AIR BUBBLE AFTER SENSOR ?????	H6	2-13/14	3-56/58	164	CRÈME
ENGINE OIL LEVEL SENSOR	C72	2-3/6	3-39/69	165	GREY
ENGINE OIL LEVEL SENSOR	D3	2-9	3-39/69	166	GREY
ENGINE CONTROL COMPUTER	C124	2-14	3-60/74	167	CRÈME
ENGINE CONTROL COMPUTER	C125	2-14	3-60/74	168	CRÈME
ENGINE CONTROL COMPUTER	C126	2-14	3-74	169	CRÈME
ENGINE CONTROL COMPUTER	C127	2-14	3-60/74	170	CRÈME
ENGINE CONTROL COMPUTER	C128	2-14	3-60/74	171	CRÈME
ENGINE CONTROL COMPUTER (~94.1 1UZ-FE)	C34	2-13	3-4/10/18/23/24	172	DARK GREY
ENGINE CONTROL COMPUTER (~94.1 1UZ-FE)	C35	2-13	3-10/18/23/24/26/39/56/58	173	DARK GREY
ENGINE CONTROL COMPUTER (1JZ-GTE 94.1~, 1UZ-FE)	C84	2-13	3-3/7/9/12/14/16/18/62/64/67/73	174	DARK GREY OR CRÈME AFTER 8/96
ENGINE CONTROL COMPUTER (1JZ-GTE 94.1~, 1UZ-FE)	C85	2-13	3-6/8/12/14/16/18/21/22/23/39/62/64/68/73	175	DARK GREY OR CRÈME AFTER 8/96
ENGINE CONTROL COMPUTER (1JZ-GTE 94.1~, 1UZ-FE)	C86	2-13	3-6/8/12/14/16/18/22/24/26/39/56/58/62/64/68/69/73	176	DARK GREY OR CRÈME AFTER 8/96
ENGINE CONTROL COMPUTER (1JZ-GTE)	C88	2-13	3-3/4/6/8/12/14/15/16/18/23/24/62/64/67/73	177	DARK GREY
ENGINE SPEED SENSOR	C40	2-3	3-7/15/64	178	DARK GREY
OIL COOLER FAN MOTOR (WITH ACTIVE SUSP..)	A41	2-10	3-29	179	BLACK
OIL COOLER FAN RELAY (WITH ACTIVE SUSP..)	A45	2-10	3-29	180	GREY
OIL TEMP SENSOR (WITH ACTIVE SUSP..)	A43	2-10	3-29	181	DARK GREY OR GREAY
OIL PRESSURE SWITCH	C56	2-3/6	3-39/69	182	GREY
OIL PRESSURE SWITCH	D2	2-9	3-39/69	183	GREY
OIL LEVEL SWITCH	A46	2-10	3-20	184	BLACK
OIL LEVEL SENSOR (WITH ACTIVE SUSP..)	A42	2-10	3-29	185	DARK GREY
ALTERNATOR	A61	2-3/6	3-5	186	
ALTERNATOR	A69	2-3/6	3-5/39	187	BLACK
ALTERNATOR	B2	2-10	3-5/20/26/39/42/43/69	188	BLACK
ALTERNATOR	B3	2-10	3-5	189	
ALTERNATOR	C37	2-3	3-5/39	190	BLACK
COURTESY LAMP LH	K2	2-18/21	3-55	191	CRÈME
COURTESY LAMP RH	J2	2-18/21	3-55	192	CRÈME
CAM POSITION SENSOR	C121	2-6	3-60	193	BLACK
CAM POSITION SENSOR LH	C58	2-3	3-7	194	DARK GREY
CAM POSITION SENSOR LH	E2	2-9	3-11/13/18/63	195	DARK GREY
CAM POSITION SENSOR RH	C77	2-3	3-7/64	196	DARK GREY
CAM POSITION SENSOR RH	E1	2-9	3-11/13/18/63	197	DARK GREY
OUTSIDE AIR SENSOR	A22	2-4/7/10	3-56/58	198	BLACK
KEY CYLINDER LAMP	F14	2-16	3-55	199	BLUE
KEYLESS BUZZER	A67	2-4/7/10	3-40	200	BLACK
KICK DOWN SWITCH	F20	2-16	3-11/18	201	BLACK
INPUT AIR SENSOR	C59	2-3/6	3-7/9	202	DARK GREY
COOLING FAN COMPUTER	F2	2-13	3-15	203	GREY
CRANK POSITION SENSOR	C111	2-6	3-60	204	DARK GREY OR BLACK
CRANK POSITION SENSOR	E6	2-9	3-11/13/18/63	205	DARK GREY
CLEARANCE LAMP LH	A28	2-4/7/10	3-53	206	BLACK
CLEARANCE LAMP RH	A17	2-4/7/10	3-53	207	GREY OR BLACK
CRUISE CONTROL ACTUATOR	A13	2-10	3-24	208	GREY
CRUISE CONTROL ACTUATOR	A82	2-10	3-24	209	BLACK
CRUISE CONTROL ACTUATOR	A23	2-4	3-24	210	BLACK
AIR BAG RH	F31	2-4	3-24	211	BLACK
CRUISE CONTROL CLUTCH SWITCH (M/T) (1JZ-GTE)	F3	2-16	3-24	212	CRÈME
CRUISE CONTROL COMPUTER	F8	2-16	3-11/13/14/18/24/38/63/68	213	GREY OR CRÈME
GLOVEBOX LAMP	I4	2-13/14	3-54	214	GREY
GLOVEBOX LAMP SWITCH	I3	2-13/14	3-54	215	BLACK
CORNER SENSOR FR LH	A32	2-4/7/10	3-61	216	GREY

WWW.F1KITS.COM

Copyright
www.f1kits.com

Description	Plug Number	Harness Location	Schematic Location (Part2)		Colour
CORNERING SENSOR COMPUTER	F19	2-16	3-39/61/69	217	BLACK
CORNERING LAMP LH	A31	2-4/10	3-51/52	218	GREY
CORNERING LAMP RH	A1	2-4/10	3-51/52	219	GREY
COLD START INJECTOR	E7	2-9	3-4	220	BLACK
CONDENSER (RADIO)	E4	2-9	3-4	221	GREY
CONDENSER FAN MOTOR #1	A63	2-4	3-56	222	BLACK
CONDENSER FAN MOTOR #2	A62	2-4	3-56	223	BLACK
CONDENSER FAN RELAY #1	A64	2-4	3-56	224	BLACK
CONDENSER FAN RELAY #2	A65	2-4	3-56	225	GREY
COMBINATION SWITCH	F11	2-16	3-17/19/24/31/39/43/45/49/50/51/52/53/54/59/74	226	CRÈME
COMBINATION SWITCH	F12	2-16	3-5/17/19/31/32/39/48/49/51/52/53/54/69	227	BLACK
COMBINATION SWITCH	F13	2-16	3-20/25/27/28/30/31/39/43/53/54/69	228	GREY
COMBINATION METER	I18	2-16	3-5/6/8/10/12/15/7/19/20/21/23/24/26/27/29/32/38/53/57/59/61/62/64/68/72/75	229	CRÈME, ORANGE OR PINK IN 2JZ
COMBINATION METER	I19	2-16	3-6/8/10/12/15/17/19/23/27/29/34/38/49/50/51/52/55/62/65/67/68/72/75	230	CRÈME
COMBINATION METER	I20	2-16	3-10/23/26/29/38/43/67/68	231	CRÈME
COMBINATION METER	I21	2-16	3-3/4/5/6/8/10/12/15/17/19/20/21/23/2425/26/27/29/31/32/34/38/40/43/48/49/53/54/55/57/59/61/52/65/67/68/70/72/75/76	232	CRÈME
COMPRESSOR MOTOR	A5	2-10	3-26	233	GREY
CON LIGHT SCANNER?????	I22	2-16	3-19/51	234	CRÈME
SIDE TURN LH	A33	2-4/7/10	3-17/49	235	GREY
SIDE TURN RH	A3	2-4/7/10	3-17/49	236	GREY
SUSPENSION CONTROL ACTUATOR FR LH	A36	2-10	3-26	237	CRÈME
SUSPENSION CONTROL ACTUATOR FR RH	A12	2-10	3-26	238	CRÈME
SUSPENSION CONTROL SWITCH	I13	2-15	3-23/27/28/54/67/73	239	CRÈME
ACTIVE SUSPENSION DEACTIVATOR SWITCH	N25	2-32	3-28	240	CRÈME
ACTIVE SUSPENSION DEACTIVATOR SWITCH (WITH AIR SUSP..)	N80	2-22	3-25	241	CRÈME
THROTTLE POSITION SENSOR	C108	2-9	3-18	242	GREY
THROTTLE POSITION SENSOR (WITH TRC)	C9	2-9	3-11/13/18/62	243	BLACK OR DARK GREY
THROTTLE POSITION SENSOR (WITH TRC)	C50	2-3	3-7/14/64	244	BLACK
SEAT SLIDE POSITION SENSOR (DRIVER)	R12	2-24	3-36	245	CRÈME
SEAT HEATER LH (SEAT CUSHION)	R15	2-24	3-75	246	ORANGE
SEAT HEATER LH (SEAT BAG)	R16	2-24	3-75	247	CRÈME
SEAT HEATER RH (SEAT CUSHION)	S10	2-24	3-75	248	ORANGE
SEAT HEATER RH (SEAT BAG)	S11	2-24	3-75	249	CRÈME
SEAT HEATER SWITCH LH	K9	2-21	3-60	250	CRÈME
SEAT HEATER SWITCH RH & SEAT MEMORY SWITCH	J12	2-21	3-30/37/75	251	CRÈME
SEAT HEATER RELAY	S9	2-24	3-75	252	CRÈME
SEAT BELT WARNING RELAY	F9	2-16	3-34/39	253	CRÈME
SEAT MEMORY SWITCH	J5	2-21	3-30/37	254	BLACK
CIGARETTE LIGHTER	I11	2-15	3-45/54	255	BLACK
SHIFT LOCK CONTROL COMPUTER	I12	2-15	3-15	256	CRÈME
HIGHT ADJUSTER FOR SUSPENSION (WITH AIR SUSP..)	N81	2-22	3-26	257	BLACK
SHORT?? (FUSE?) CONNECTOR	C15	2-9	3-4/10	258	GREY
SHORT?? (FUSE?) CONNECTOR	N85	2-22	3-27/29/44/47	259	CRÈME
SHORT?? (FUSE?) CONNECTOR	N86	2-22	3-27/29/44/47	260	CRÈME
SHORT?? (FUSE?) CONNECTOR	N87	2-22	3-27/44/46	261	CRÈME
SHORT?? (FUSE?) CONNECTOR	N88	2-22	3-27/44/46	262	CRÈME
WATER TEMP. SENSOR	A26	2-4/10	3-15/56	263	DARK GREY
WATER TEMP. SENSOR	C6	2-9	3-10/12/18/62	264	DARK GREEN
WATER TEMP. SENSOR	C41	2-3/6	3-7/9/14/16/60/74	265	DARK GREEN OR GREEN AFTER 5/95
WATER TEMP. SENSOR	H8	2-13/14	3-56/58	266	CRÈME
WATER TEMP. SENSOR	W1	2-10	3-45	267	
STARTER	C73	2-3/6	3-3	268	BLACK
STARTER	D4	2-3/6/9	3-3/4	269	
STARTER	D5	2-9	3-4	270	BLACK
START INJECTOR TIME SWITCH	C7	2-9	3-4	271	BROWN
STEERING CONTROL MOTOR & SENSOR	N60	2-22	3-20	272	CRÈME
STEREO POWER AMP	L13	2-19	3-46/47/76	273	CRÈME
STEREO POWER AMP	L14	2-19	3-46	274	DARK GREY
STEREO POWER AMP	N67	2-22	3-44/46	275	CRÈME
STEREO POWER AMP	N68	2-22	3-44/45/46/47/48/71/76	276	CRÈME
STOP LAMP SWITCH	F7	2-16	3-10/12/14/15/16/20/21/22/24/25/26/27/28/36/43/62/67/72/74	277	CRÈME
SPEED SENSOR #2	C20	2-6/9	3-16/18/74	278	BLACK
SPEED SENSOR #3	C22	2-9	3-18	279	BLACK
SLIDING ROOF CONTROL RELAY	V1	2-18/21	3-41	280	CRÈME
SLIDING ROOF SWITCH	P5	2-18/21	3-41	281	CRÈME
SLIDING ROOF MOTOR & LIMIT SWITCH	V2	2-18/21	3-41	282	CRÈME

Copyright
www.f1kits.com

Description	Plug Number	Harness Location	Schematic Location (Part2)		Colour
SLIDE POSITION SENSOR (PASSENGER SEAT)	S4	2-24	3-37	283	CRÈME
SLIDE MOTOR	S3	2-24	3-37	284	GREEN
SLIDE MOTOR (DRIVER SEAT)	R5	2-24	3-36/37	285	GREEN
SLIDE LIMIT SWITCH	S5	2-24	3-37	286	CRÈME
THROTTLE CONTROL COMPUTER	C106	2-13/14	3-69/72	287	CRÈME
THROTTLE CONTROL COMPUTER	C107	2-13/14	3-73	288	CRÈME
THROTTLE VALVE MOTOR	C13	2-9	3-23	289	GREY
THROTTLE VALVE MOTOR	C52	2-3	3-23/73	290	GREY OR BLACK
THROTTLE MOTOR	C114	2-6	3-60/74	291	GREY
THROTTLE POSITION SENSOR	C8	2-9	3-11/13/18/62	292	BLACK
THROTTLE POSITION SENSOR	C54	2-3/6	3-7/9/14/16/60/74	293	BLACK OR GREEN AFTER 5/95
THROTTLE POSITION SENSOR	C102	2-3	3-14/64	294	BLACK
THROTTLE POSITION SENSOR (TRC)	C53	2-3	3-7/14	295	BLACK
AIR BAG SENSOR (CENTRE)	F27	2-16	3-32/69	296	YELLOW
AIR BAG SENSOR (CENTRE)	G3	2-15	3-32/39	297	YELLOW
CENTRE STOP LAMP (INSIDE)	L7	2-19	3-27	298	CRÈME
CENTRE STOP LAMP (INSIDE)	N54	2-22	3-27	299	CRÈME
CENTRE STOP LAMP (SPOILER)	Q1	2-19/22	3-27	300	CRÈME
FRONT AND BACK G CHECK ???	N21	2-22	3-28	301	GREY
DIAGNOSIS CONNECTOR	C17	2-9	3-4/11/13/15/18/20/21/22/24/25/27/28/32/38/43/57/58/63/68/70	302	BLACK
DIAGNOSIS CONNECTOR	C64	2-3/6	3-3/7/9/14/16/21/22/24/32/38/57/61/65/67/68/72	303	BLACK
DIODE	I5	2-13	3-28/43	304	ORANGE
DIODE (KEYLESS)	F25	2-16	3-40	305	ORANGE
CHECK CONNECTOR	C90	2-13/14	3-4/9/12/38/39/62/68	306	CRÈME
CHOKE COIL	L3	2-19	3-5	307	CRÈME
CHOKE COIL	N52	2-22	3-5	308	BLACK
TILT AND TELESCOPIC COMPUTER	F17	2-16	3-30	309	CRÈME
TILT AND TELESCOPIC COMPUTER	F18	2-16	3-30/34/37/66	310	CRÈME OR GREY
TAPE PLAYER	O16	2-15	3-44	311	CRÈME
TAPE PLAYER	O17	2-15	3-44/54	312	CRÈME
TELESCOPIC SENSOR AND MOTOR	F29	2-16	3-30	313	CRÈME
TELESCOPIC SENSOR AND MOTOR	F6	2-16	3-30	314	CRÈME
TV CAMERA CONTROLLER	N24	2-22	3-42/54	315	CRÈME
TV TUNER	N45	2-22	3-42/45	316	CRÈME
TELEPHONE OPTION CONNECTOR	A59	2-13	3-48	317	CRÈME
TELEPHONE COMPUTER	N26	2-22	3-48	318	CRÈME
TELEPHONE COMPUTER	N27	2-22	3-42/45/46/48/56/58	319	CRÈME
TELEPHONE SHORT? (FUSE?) CONNECTOR	N11	2-22	3-45/46	320	CRÈME
DISTRIBUTOR	C97	2-6	3-3/9	321	BLACK
CRASH DETECTION SENSOR	F28	2-16	3-40	322	CRÈME
DOOR CONTROL SWITCH RH (WITH KEY)	J8	2-18/21	3-40	323	CRÈME
DOOR CONTROL MOTOR & COURTESY SW. LH	K8	2-18/21	3-27/39/40/43/50/52/55/69	324	GREY
DOOR CONTROL MOTOR & COURTESY SW. RH	J9	2-18/21	3-19/27/30/35/39/40/41/43/50/52/55/69	325	GREY
DOOR CONTROL RELAY	F10	2-16	3-35/38/40/41/68	326	ORANGE
DOOR CONTROL RELAY (LUGGAGE DOOR)	L23	2-19	3-40/76	327	GREEN
DOOR CONTROL RELAY (LUGGAGE DOOR)	N94	2-22	3-40/76	328	GREEN
DOOR CONTROL RECEIVER	L4	2-19	3-40	329	CRÈME
DOOR CONTROL RECEIVER	L26	2-19	3-40	330	CRÈME
DOOR CONTROL RECEIVER	N53	2-22	3-40	331	CRÈME
DOOR CONTROL RECEIVER	N97	2-22	3-40	332	CRÈME
DAMPER SERVO IN/OUT MIXTURE	H4	2-13/14	3-56/58	333	CRÈME OR BLACK
INSIDE AIR SENSOR	I9	2-16	3-57/59	334	BLACK
NAVIGATION COMPUTER	L24	2-19	3-76	335	CRÈME
NAVIGATION COMPUTER	L25	2-19	3-39/47/68/76	336	CRÈME
NAVIGATION COMPUTER	N90	2-22	3-76	337	CRÈME
NAVIGATION COMPUTER	N91	2-22	3-39/47/76	338	CRÈME
NAVIGATION COMPUTER	N98	2-22	3-71	339	CRÈME
NAVIGATION COMPUTER	N99	2-22	3-68/71	340	CRÈME
NAVIGATION COMPUTER	N100	2-22	3-71	341	ORANGE
NAVIGATION RECEIVER	N35	2-22	3-42	342	CRÈME
SUNLIGHT SENSOR	I2	2-13/14	3-56/58	343	GREY
NEUTRAL START SWITCH	C18	2-9	3-4/10/12/19/20/22/24/28/30/36/38/43/49/62/68/70/76	344	GREY
NEUTRAL START SWITCH	C69	2-3/6	3-3/6/8/15/17/22/34/36/38/49/60/65/68/75/76	345	GREY
NOISE FILTER	A30	2-4/7/10	3-5/45/47	346	CRÈME
NOISE FILTER	C62	2-4/7	3-3/67	347	GREY
NOISE FILTER	O18	2-15	3-7	348	
KNOCK SENSOR #1	C57	2-3/6	3-7/9/60/64	349	DARK GREY
KNOCK SENSOR #1	D7	2-9	3-11/13/63	350	DARK GREY
KNOCK SENSOR #2	C74	2-3/6	3-7/9/60/64	351	DARK GREY
KNOCK SENSOR #2	D8	2-9	3-11/13/63	352	DARK GREY
EXHAUST AIR TEMP SENSOR LH	I6	2-15	3-11/13/63	353	DARK GREY
EXHAUST AIR TEMP SENSOR RH	I10	2-15	3-7/9/11/13/63/65	354	DARK GREY
EXHAUST AIR TEMP SENSOR (IJZ-GTE)	L1	2-19	3-7/9	355	DARK GREY

Copyright
www.f1kits.com

Description	Plug Number	Harness Location	Schematic Location (Part2)		Colour
HEIGHT CONTROL SENSOR FR RH	A7	2-10	3-26/29	356	GREY
HEIGHT CONTROL SENSOR FR RH	A38	2-10	3-26/29	357	GREY
HEIGHT CONTROL SENSOR RR LH	N18	2-22	3-26/29	358	GREY
HEIGHT CONTROL SENSOR RR RH	N61	2-22	3-26/29	359	GREY
HEIGHT CONTROL SOLENOID (FR)	A2	2-10	3-26	360	GREY
HEIGHT CONTROL SOLENOID (RR) (WITH AIR SUSP..)	N83	2-22	3-26	361	GREY
HEIGHT CONTROL MAIN RELAY (WITH ACTIVE SUSP.)	N5	2-22	3-28	362	CRÈME
HEIGHT CONTROL RELAY #1	A10	2-10	3-26	363	GREY
HEIGHT CONTROL RELAY #2	N77	2-22	3-26	364	CRÈME
HYDROPNUMATIC SUSPENSION COMPUTER	N1	2-22	3-20/28/38	365	CRÈME
HYDROPNUMATIC SUSPENSION COMPUTER	N2	2-22	3-28	366	CRÈME
HYDROPNUMATIC SUSPENSION COMPUTER	N3	2-22	3-11/1320/28/38/63	367	DARK GREY
HYDROPNUMATIC SUSPENSION COMPUTER	N4	2-22	3-28	368	DARK GREY
HYDRAULIC MOTOR CONTROL VALVE	E5	2-9	3-15	369	GREY
HAZARD WARNING SWITCH	O4	2-15	3-17/49/51/54	370	BLACK
HANDSET TELEPHONE	N39	2-21	3-48	371	CRÈME
VACUUM SENSOR	C80	2-3/6	3-7/9	372	BLACK
BACKUP LAMP SWITCH (MT)	C71	2-3	3-49	373	GREY
BUCKLE SWITCH FR LH	M15	2-19	3-41	374	CRÈME
BUCKLE SWITCH LH	S1	2-23/24	3-37/41	375	ORANGE
BUCKLE SWITCH RH	R11	2-23	3-34/41	376	ORANGE
BUCKLE SWITCH RH	R17	2-24	3-34/39/41/69	377	ORANGE OR BLACK
BATTERY +	D9	2-4/6/9	3-3/4/5	378	
BATTERY +	U2	2-4/6/9	3-2/3/4	379	
BATTERY -	D10	2-4/6/9	3-2/3/4/5	380	
VANITY LAMP LH	P4	2-18/21	3-55	381	BLUE
VANITY LAMP RH	P1	2-18/21	3-55	382	BLUE
PARKING BRAKE SWITCH	I17	2-15	3-21/22/24/39/42/69/70/76	383	CRÈME
PATTERN SELECT SWITCH	I16	2-15	3-14/16/18/39/54/74	384	CRÈME
PATTERN SELECT SWITCH	I31	2-15	3-73	385	CRÈME
POWER WINDOW SWITCH LH	K3	2-18/21	3-35	386	CRÈME
POWER WINDOW MASTER SWITCH	J4	2-18/21	3-35/40	387	CRÈME
POWER WINDOW MOTOR LH	K7	2-18/21	3-35	388	CRÈME
POWER WINDOW MOTOR RH	J7	2-18/21	3-35/40	389	CRÈME
POWER SEAT CONTROL SWITCH	R14	2-23	3-36	390	CRÈME
POWER SEAT SWITCH	S6	2-24	3-37	391	CRÈME
POWER SEAT SWITCH (DRIVER)	R4	2-24	3-36/37	392	CRÈME
POWER STEERING PRESSURE SWITCH	C94	2-6	3-9/60	393	DARK GREY
POWER STEERING COMPUTER	F1	2-13/14	3-29/38/68	394	CRÈME OR BLACK
POWER STEERING SOLENOID	C2	2-9	3-29	395	GREY
POWER STEERING SOLENOID	C38	2-3/6	3-29	396	GREY
POWER TRANSISTOR (A/C)	H1	2-13/14	3-56/58	397	CRÈME
POWER TRANSISTOR (A/C)	H2	2-13	3-56/58	398	CRÈME
VIDEO ADAPTOR TERMINAL	N38	2-21	3-42	399	CRÈME
VIDEO ADAPTOR TERMINAL	N96	2-21	3-70	400	CRÈME
PIEZO ACTUATOR & PIEZO SENSOR FR LH	A66	2-4	3-25	401	GREY
PIEZO ACTUATOR & PIEZO SENSOR FR LH	A76	2-4	3-67	402	DARK GREY
PIEZO ACTUATOR & PIEZO SENSOR FR RH	A60	2-4	3-25	403	GREY
PIEZO ACTUATOR & PIEZO SENSOR FR RH	A74	2-4	3-67	404	DARK GREY
PIEZO ACTUATOR & PIEZO SENSOR RR LH	M14	2-19	3-25	405	GREY
PIEZO ACTUATOR & PIEZO SENSOR RR LH	M18	2-19	3-67	406	DARK GREY
PIEZO ACTUATOR & PIEZO SENSOR RR RH	L22	2-19	3-25	407	GREY
PIEZO ACTUATOR & PIEZO SENSOR RR RH	L27	2-19	3-67	408	DARK GREY
FUEL SENSOR GAUGE	M5	2-19	3-39	409	CRÈME
FUEL SENSOR GAUGE	M6	2-19	3-39/69	410	CRÈME
FUEL SENSOR GAUGE	M7	2-19	3-39/69	411	CRÈME
FUEL SENSOR GAUGE	N13	2-22	3-39/69	412	CRÈME
FUEL PUMP	M8	2-19	3-6/8/10/60/64	413	DARK GREY
FUEL PUMP	N14	2-22	3-10/12/62	414	DARK GREY
FUEL PUMP CONTROL RELAY	M2	2-19	3-6/8/10/60/64	415	BLACK
FUEL PUMP CONTROL RELAY	N8	2-22	3-10/12/62	416	BLACK
FUEL LID OPENER SWITCH	I25	2-16	3-76	417	GREEN
FUEL LID OPENER SOLENOID	L10	2-19	3-76	418	CRÈME
FUEL LID OPENER SOLENOID	N63	2-22	3-76	419	CRÈME
FRONT ACCELERATION SENSOR (WITH ACTIVE SUSP..)	A49	2-10	3-29	420	GREY
FRONT AIR BAG SENSOR LH	G1	2-4/7/10	3-32	421	YELLOW
FRONT AIR BAG SENSOR RH	G6	2-4/7/10	3-32	422	YELLOW
FRONT SPEAKER LH	K1	2-18/21	3-45/46/47/48	423	CRÈME
FRONT SPEAKER RH	J1	2-18/21	3-44/46/47/60/71/76	424	CRÈME
FRONT TURN LH	A29	2-4/7/10	3-17/49	425	GREY
FRONT TURN RH	A16	2-4/7/10	3-17/49	426	GREY
FRONT VERTICAL POSITION SENSOR (DRIVER SEAT)	R6	2-24	3-36	427	BLUE
FRONT VERTICAL MOTOR (DRIVER)	R9	2-24	3-36/37	428	ORANGE
FRONT FOG LAMP LH	A70	2-4/7/10	3-5	429	GREY
FRONT FOG LAMP LH	A75	2-4/7/10	3-5	430	BLACK
FRONT FOG LAMP RH	A68	2-4/7/10	3-5	431	GREY

Copyright
www.f1kits.com

Description	Plug Number	Harness Location	Schematic Location (Part2)		Colour
FRONT FOG LAMP RH	A73	2-4/7/10	3-5	432	BLACK
BRAKE WARNING BUZZER	I28	2-13	3-23	433	CRÈME
BRAKE LEVEL WARNING SWITCH	A53	2-4/7/10	3-39/69	434	GREY
BLOWER MOTOR	H3	2-13	3-56/58	435	CRÈME
BLOWER REGISTER (LOW SPEED)	H5	2-13	3-56/58	436	CRÈME
HEADLAMP (HI) LH	A25	2-4/7/10	3-50/51/53	437	BLACK
HEADLAMP (HI) RH	A21	2-4/7/10	3-50/51/52	438	BLACK
HEADLAMP (LO) LH	A27	2-4/7/10	3-50/51/52	439	BROWN
HEADLAMP (LO) RH	A18	2-4/7/10	3-50/51/52	440	BROWN
HORN LH	A24	2-4/7/10	3-45	441	CRÈME
HORN RH	A20	2-4/7/10	3-45	442	CRÈME
POSITION CONTROL COMPUTER (DRIVER SEAT)	R10	2-24	3-30/36	443	CRÈME
POSITION CONTROL COMPUTER (DRIVER SEAT) (MICRO COMPUTER SEAT)	R8	2-24	3-30/34/36/66	444	CRÈME
POSITION CONTROL COMPUTER (PASS. SEAT)	S2	2-24	3-37/41	445	CRÈME
PUMP MOTOR	A8	2-4/10	3-22	446	GREY
PUMP MOTOR	A9	2-4/10	3-22	447	GREY
MAGNETIC FIELD SENSOR	N10	2-21	3-43	448	CRÈME
MAGNETIC FIELD SENSOR	X1	2-21	3-43	449	CRÈME
MAGNET CLUTCH & LOCK SENSOR	C55	2-3/6	3-56	450	GREY
MAGNET CLUTCH & LOCK SENSOR	D1	2-9	3-56/58	451	GREY
MULTI DISPLAY COMP.	N40	2-15/21	3-42/54	452	CRÈME
MULTI DISPLAY COMP.	N41	2-15/21	3-42	453	CRÈME
MULTI DISPLAY COMP.	O14	2-15	3-28/38/42	454	GREY
MULTI DISPLAY COMP.	O15	2-15	3-38/42/45/48/54/58	455	GREY OR DARK GREY
MIRROR CONTROL RELAY (FOLDING)	J10	2-18	3-33	456	BLUE OR CRÈME
MIRROR VIBRATION CONTROL COMPUTER	K4	2-18/21	3-33/34	457	CRÈME
EMERGENCY FREQUENCY RECEIVER	N28	2-22	3-48	458	CRÈME
METER SWITCH	I7	2-16	3-38/54/68	459	CRÈME
METER SPEED SENSOR	C19	2-9	3-10/12/18/24/38/62/68	460	GREY
METER SPEED SENSOR	C66	2-3/6	3-6/8/14/16/24/38/65/68	461	GREY
METER SPEED SENSOR (M/T)	C70	2-3	3-6/24/38/65/68	462	GREY
METER CHECK CONNECTOR	I29	2-16	3-6/11/14/18/24/38	463	CRÈME
METER CHECK CONNECTOR	I30	2-16	3-5/11/14/18/24/38	464	CRÈME
MODE DAMPER SERVO	H9	2-15	3-57/59	465	CRÈME
WASHER MOTOR FOR OIL ON WINDSCREEN	A23	2-10	3-31	466	BLACK
YAW RATE SENSOR	N17	2-22	3-20	467	CRÈME
YAW RATE SENSOR	N19	2-22	3-20	468	CRÈME
SIDE G CHECK CONNECTOR	N22	2-22	3-28	469	GREY
LICENCE PLATE LAMP	L18	2-19	3-53	470	CRÈME
LICENCE PLATE LAMP	N72	2-22	3-53	471	CRÈME
RADIO AND STEREO	I32	2-15	3-70	472	CRÈME
RADIO AND STEREO (WITH AMP)	O11	2-15	3-47	473	CRÈME
RADIO AND STEREO (WITH AMP)	O12	2-15	3-47/54	474	CRÈME
RADIO AND STEREO (WITH AMP)	O13	2-15	3-44/47	475	BLUE
RADIO AND STEREO (NO AMP.)	O6	2-15	3-47	476	CRÈME
RADIO AND STEREO (NO AMP.)	O7	2-15	3-46	477	BLUE
RADIO AND STEREO (NO AMP.)	O8	2-15	3-46/54	478	CRÈME
RADIO AND STEREO (SIDE AMP.)	O9	2-15	3-46/48	479	CRÈME
RADIO AND STEREO (NAV)	O19	2-15	3-76	480	CRÈME
RADIO AND STEREO (NAV)	O20	2-15	3-76	481	CRÈME
RADIO RECIEVER	N30	2-22	3-44	482	CRÈME
RADIO RECIEVER	N31	2-22	3-44	483	CRÈME
RADIO RECIEVER	N32	2-22	3-44	484	CRÈME
RADIO RECIEVER	N33	2-22	3-44	485	CRÈME
RADIO RECIEVER	N34	2-22	3-42/44/48/70	486	CRÈME
LUGGAGE DOOR OPENING SWITCH	I24	2-16	3-76	487	CRÈME
LUGGAGE DOOR OPENING SOLENOID	L20	2-19	3-76	488	CRÈME
LUGGAGE DOOR OPENING SOLENOID	N74	2-22	3-76	489	CRÈME
LUGGAGE ROOM LAMP	L9	2-19	3-55	490	GREY
LUGGAGE ROOM LAMP	N56	2-22	3-55	491	GREY
LUGGAGE ROOM LAMP SWITCH	L19	2-19	3-47/55	492	GREY
LUGGAGE ROOM LAMP SWITCH	N73	2-22	3-45/47/55	493	GREY
LAP BELT SOLENOID LH	M1	2-19	3-37/41	494	CRÈME
LAP BELT SOLENOID LH	N7	2-22	3-37/41	495	CRÈME
LAP BELT SOLENOID RH	L2	2-19	3-41	496	CRÈME
LAP BELT SOLENOID RH	N51	2-22	3-41	497	CRÈME
LUMBAR SUPPORT MOTOR (DRIVER)	R2	2-23/24	3-36/37	498	CRÈME
LAMP FAILURE SENSOR	L12	2-19	3-27/39/53/69	499	CRÈME
LAMP FAILURE SENSOR	N65	2-22	3-27/39/53/69	500	CRÈME
RECLINING MOTOR	S8	2-24	3-37	501	CRÈME
RECLINING MOTOR & POSITION SENSOR DRIVER	R3	2-24	3-36	502	CRÈME
RECLINING MOTOR (DRIVER)	R1	2-24	3-36	503	CRÈME
RECLINING LIMIT SWITCH	S7	2-24	3-37	504	CRÈME
RESERVE TANK LEVEL WARNING SWITCH	A19	2-10	3-39/69	505	BLACK
REMOTE CONTROL ACTUATOR LH	G2	2-4/7/10	3-33	506	CRÈME
REMOTE CONTROL ACTUATOR LH	K5	2-18	3-33	507	CRÈME

Copyright
www.f1kits.com

Description	Plug Number	Harness Location	Schematic Location (Part2)		Colour
REMOTE CONTROL ACTUATOR LH	K6	2-18/21	3-33/34	508	CRÈME
REMOTE CONTROL ACTUATOR LH	K10	2-21	3-66/71	509	CRÈME
REMOTE CONTROL ACTUATOR LH	K11	2-18	3-66	510	CRÈME
REMOTE CONTROL ACTUATOR RH	G5	2-4/7/10	3-33	511	CRÈME
REMOTE CONTROL ACTUATOR RH	J6	2-18/21	3-33/34	512	CRÈME
REMOTE CONTROL ACTUATOR RH	J11	2-18	3-33	513	CRÈME
REMOTE CONTROL ACTUATOR RH	J13	2-21	3-66/71	514	CRÈME
REMOTE CONTROL ACTUATOR RH	J14	2-18	3-66	515	CRÈME
REAR ACCELERATION SENSOR LH	N23	2-22	3-29	516	BLACK
REAR ACCELERATION SENSOR RH	N64	2-22	3-29	517	BLACK
REAR COMBINATION LAMP LH	L21	2-19	3-17/27/49/53	518	CRÈME
REAR COMBINATION LAMP LH	N75	2-22	3-17/27/49/53	519	CRÈME
REAR COMBINATION LAMP RH	L17	2-19	3-17/27/49/53	520	CRÈME
REAR COMBINATION LAMP RH	N71	2-22	3-17/27/49/53	521	CRÈME
REAR SPEAKER LH	M4	2-19	3-46/47	522	CRÈME
REAR SPEAKER LH	N12	2-22	3-44/46	523	CRÈME
REAR SPEAKER RH	L6	2-19	3-46/47	524	CRÈME
REAR SPEAKER RH	N58	2-22	3-44/46	525	CRÈME
REAR PNUMANTIC CYLINDER PRESSURE SENSOR RR LH (WITH ACTIVE SUSP.)	N16	2-22	3-29	526	GREY
REAR PNUMANTIC CYLINDER PRESSURE SENSOR RR RH (WITH ACTIVE SUSP.)	N59	2-22	3-29	527	GREY
REAR VERTICAL POSITION SENSOR (DRIVER)	R13	2-24	3-36	528	GREY
REAR VERTICLE MOTOR (DRIVER)	R7	2-24	3-36/37	529	ORANGE
REAR WIPER CONTROL RELAY	M3	2-19	3-32	530	CRÈME
REAR WIPER MOTOR	M9	2-19	3-32	531	CRÈME
REAR WIPER MOTOR	N15	2-22	3-32	532	CRÈME
REAR WIPER RELAY	N9	2-22	3-32	533	CRÈME
ROOM LAMP & MAP LAMP	P2	2-18/21	3-55	534	CRÈME
REOSTAT	I23	2-16	3-38/54/68/75	535	BLACK (NO MULTIVISION) BLUE WITH MULTIVISION
WIPER MOTOR	F24	2-4/7/10	3-31	536	GREY
WIRELESS DOOR LOCK MAIN SWITCH	I26	2-16	3-40	537	CRÈME
ENGINE ROOM MAIN HARNESS TO J/B #1	1A	2-16/18/21	3-4/5/10/17/49/53/56/58	538	CRÈME
ENGINE ROOM MAIN HARNESS TO J/B #1	1B	2-16/18/21	3-2/3/4/5/19/22/30/35/37/39/40/41/50/52/53/54/55/57/59/69/71	539	CRÈME
FLOOR MAIN HARNESS TO J/B #1	1C	2-16/18/21	3-5/17/20/26/27/28/36/37/40/41/49/53/55/61/70/71/74/75	540	CRÈME
FRONT DOOR RH HARNESS TO J/B #1	1D	2-16/18/21	3-19/27/39/33/35/39/40/41/43/50/52/55/66/59/71	541	CRÈME
INSTRUMENT PANEL HARNESS TO J/B#1	1E	2-16	3-5/6/8/10/12/14/15/16/17/18/19/21/22/23/24/25/26/27/28/32/34/38/39/40/42/43/44/45/46/47/48/49/53/54/55/57/59/61/65/67/68/69/70/71/72/73/74/75/76	542	CRÈME
ROOF HARNESS TO J/B #1	1F	2-16/18/21	3-41/55	543	BLUE
COWEL # 2 HARNESS TO J/B #1	1G	2-16	3-32/39/69	544	YELLOW
COWEL # 2 HARNESS TO J/B #1	1H	2-16	3-6/7/8/9/10/12/14/15/16/17/18/20/21/22/23/24/25/26/27/28/30/31/32/33/34/35/36/37/38/39/40/41/43/48/49/55/61/62/65/66/67/68/69/72/75/76	545	CRÈME
COWEL HARNESS TO J/B # 1	1I	2-16	3-6/9/10/12/14/15/16/17/18/19/20/21/22/24/25/26/27/28/29/30/34/35/36/37/36/40/41/42/43/48/50/51/52/55/60/62/64/69/72/74/75	546	
COWEL HARNESS TO J/B # 1	1J	2-16	3-2/3/4/6/8/11/15/17/18/19/23/27/28/30/31/32/33/35/39/40/41/43/45/49/50/51/52/53/54/55/57/59/61/66/67/69/71/73/74	547	CRÈME
COWEL HARNESS TO J/B # 1	1K	2-16	3-2/3/4/5/6/7/8/9/10/11/12/14/16/17/18/19/24/25/27/28/30/31/32/35/37/40/41/49/50/51/52/53/54/55/56/58/60/61/62/63/65	548	CRÈME
INTERGRATION RELAY TO J/B #1	1L	2-16	3-67	549	
INSTRUMENT PANEL HARNESS TO J/B 3	3A	2-15	3-6/8/10/12/14/15/16/17/18/19/20/21/22/23/24/25/27/28/32/34/38/39/40/42/43/45/49/53/54/55/57/59/61/62/65/67/68/69/70/71/72/73/74/75	550	
INSTRUMENT PANEL HARNESS TO J/B 3	3B	2-15	3-14/16/18/20/22/25/26/28/32/38/42/48/57/59/68/70/74/76	551	
	3C	2-15	3-15/17/19/24/27/38/39/49/54/68/69/74	552	
INSTRUMENT PANEL HARNESS TO J/B 3	3D	2-15	3-5/6/8/10/12/14/15/16/17/18/19/20/21/23/24/25/26/27/28/29/31/32/34/38/39/40/42/43/48/53/55/61/62/65/67/68/69/70/72/74/75/76	553	
INSTRUMENT PANEL HARNESS TO J/B 3	3E	2-15	3-15/24/32/38/39/40/42/43/53/54/57/59/67/68/69/70/74	554	

Copyright
www.f1kits.com

Description	Plug Number	Harness Location	Schematic Location (Part2)		Colour
INSTRUMENT PANEL HARNESS TO J/B 3	3F	2-15	3-21/23/24/38/42/45/54/61/57/68/70/73/74	555	
INSTRUMENT PANEL HARNESS TO J/B 3	3G	2-15	3-49/53/54/57/59/61/71/74	556	
INSTRUMENT PANEL HARNESS TO J/B 3	3H	2-15	3-15/17/19/20/21/22/23/24/25/27/28/32/38/42/43/53/54/57/59/61/67/68/70/72/74	557	
ENGINE MAIN ROOM TO COWEL WIRE	AF1	2-13/14	3-5/15/21/22/23/31/32/39/42/44/46/47/48/50/51/52/56/58/64/67/69/70/72/73/74/75	558	
ENGINE MAIN ROOM TO COWEL WIRE	AF2	2-16/18/21	3-2/3/4/5/17/19/20/22/24/26/38/39/40/42/45/49/50/51/52/61/68/69	559	
ENGINE ROOM HARNESS TO COWEL # 3 HARNESS (WITH MULTI.) ENGINE ROOM MAIN HARNESS TO COOLER HARNESS #2 (NO MULTI)	AH1	2-13/14	3-56/57/58/59	560	
ENGINE ROOM HARNESS TO INSTRUMENT PANEL HARNESS	AI1	2-13/14	3-7/21/22/23/39/68/69/72	561	
ENGINE ROOM HARNESS TO FLOOR HARNESS	AL1	2-16/18	3-25/40	562	
ENGINE MAIN HARNESS TO FLOOR # 3 HARNESS	AM1	2-13/18	3-21/22/72	563	
ENGINE MAIN HARNESS TO FLOOR # 3 HARNESS	AM2	2-13/14/18	3-21/22/25/67/72	564	
ENGINE MAIN HARNESS TO FRAME HARNESS	AN1	2-13/21	3-28/29	565	
ENGINE MAIN HARNESS TO FRAME HARNESS	AN2	2-13/21	3-20/22/23/28/48	566	
ENGINE MAIN HARNESS TO FRAME HARNESS	AN3	2-13/21	3-21/22/26/48	567	
ENGINE MAIN HARNESS TO FRAME HARNESS	AN4	2-16/21	3-20/29/40	568	
ENGINE MAIN HARNESS TO FRAME HARNESS	AN5	2-16/21	3-26/40	569	
ENGINE MAIN HARNESS TO ENGINE # 3 HARNESS	AW1	2-10	3-15	570	
ENGINE ROOM # 2 WIRE TO ENGINE ROOM MAIN WIRE	BA1	2-10	3-5/20/26/38/42/68	571	
ENGINE ROOM # 2 WIRE TO ENGINE ROOM MAIN WIRE	BA2	2-10	3-5	572	
ENGINE HARNESS TO ENGINE ROOM MAIN HARNESS	CA1	2-4/7/9	3-3/4/5/6/8/10/12/14/16/18/60/62	573	
ENGINE HARNESS TO ENGINE ROOM MAIN HARNESS	CA2	2-4/7/9	3-3/4/6/7/8/9/10/11/12/13/14/16/18/21/22/23/39/56/58/60/62/63/64/65/69/72/74	574	
ENGINE HARNESS TO ENGINE ROOM MAIN HARNESS	CA3	2-4	3-3/6/14/56/64/73	575	
ENGINE HARNESS TO ENGINE # 4 HARNESS	CE1	2-9	3-4/15	576	
ENGINE HARNESS TO ENGINE # 4 HARNESS	CE2	2-9	3-11/13/18/63	577	
ENGINE HARNESS TO ENGINE # 4 HARNESS	CE3	2-9	3-4	578	
ENGINE HARNESS TO COWEL HARNESS	CF1	2-13/14	3-5/6/8//10/11/12/13/14/15/16/18/22/24/29/38/60/61/62/63/64/65/68/72/73/74	579	
ENGINE HARNESS TO COWEL HARNESS	CF2	2-13/14	3-3/4/5/6/8/9/10/12/14/16/18/20/23/24/30/36/38/39/43/49/56/58/60/61/62/63/64/65/67/68/69/73/74/76	580	
ENGINE HARNESS TO COWEL #3 HARNESS (WITH MULTI.) ENGINE HARNESS TO COOLER WIRING HARNESS # 2 (NO MULTI.)	CH1	2-13/14	3-7/9/11/12/56/58/60/63/64	581	
ENGINE HARNESS TO INSTRUMENT PANEL HARNESS	CI1	2-13/14	3-3/4/6/7/8/9/10/11/12/13/14/15/16/17/18/19/20/21/22/24/25/27/28/30/32/36/38/39/43/45/57/58/59/61/62/63/65/67/68/69/70/72/74/75/76	582	
ENGINE HARNESS TO INSTRUMENT PANEL HARNESS	CI2	2-13/14	3-4/6/7/8/6/10/11/12/13/14/15/16/17/18/19/20/21/22/23/24/25/27/28/38/39/43/60/61/63/65/67/68/69/71/72/73/74	583	
ENGINE #2 HARNESS TO ENGINE HARNESS	DC1	2-9	3-4/13/56/58	584	
ENGINE #2 HARNESS TO ENGINE HARNESS	DC2	2-9	3-11/38/39/56/58	585	
ENGINE #2 HARNESS TO ENGINE HARNESS	DC3	2-9	3-4/38/39/56/58/63/68/69	586	
INSTRUMENT PANEL HARNESS TO COWEL HARNESS	IF1	2-13/14	3-15/39/42/44/46/47/50/51/52/69/70/76	587	
INSTRUMENT PANEL HARNESS TO COWEL HARNESS	IF2	2-16	3-5/6/8/10/12/14/15/16/18/19/20/21/23/24/26/29/30/31/34/38/39/40/42/45/46/47/49/50/51/52/62/65/68/69/71/76	588	
INSTRUMENT PANEL HARNESS TO COWEL HARNESS	IF3	2-16	3-17/24	589	
INSTRUMENT PANEL HARNESS TO COWEL # 3 HARNESS (WITH MULTI.)	IH1	2-15	3-5/15/38/54/58/59/68	590	
INSTRUMENT PANEL HARNESS TO FLOOR MAIN HARNESS	IL1	2-16/18	3-7/9/27/34/38/40/47/49/53/61/68/74/76	591	
INSTRUMENT PANEL HARNESS TO FLOOR # 3	IM1	2-13/14/18	3-25/38/39/46/47/67/69	592	
INSTRUMENT PANEL HARNESS TO FLOOR # 3	IM2	2-13/14/18	3-39/46/47/69	593	
INSTRUMENT PANEL HARNESS TO FRAME HARNESS	IN1	2-16/21	3-11/13/20/23/26/27/28/30/34/36/37/38/40/49/53/63/66/68/70/71/75/76	594	
INSTRUMENT PANEL HARNESS TO FRAME HARNESS	IN2	2-13/21	3-11/13/20/26/27/28/38/39/48/61/63/68/69/71/75	595	
INSTRUMENT PANEL HARNESS TO CONSOL BOX HARNESS	IO1	2-15/18/21	3-17/42/43/44/45/46/47/49/51/54/57/70/71/76	596	
INSTRUMENT PANEL HARNESS TO CONSOL BOX HARNESS	IO2	2-15/18//21	3-5/15/38/42/43/44/46/47/48/49/51/54/56/57/60/68/70/71/76	597	
FRONT DOOR RH HARNESS TO COWEL HARNESS	JF1	2-16/18/21	3-30/33/34/37/66/71/75	598	
FRONT DOOR RH HARNESS TO COWEL HARNESS	JF2	2-16/18/21	3-30/33/34/35/37/40/45/46/47/55/66/71/75/76	599	
FRONT DOOR RH HARNESS TO COWEL #2 HARNESS	JG1	2-16	3-33	600	
FRONT DOOR LH HARNESS TO COWEL HARNESS	KF1	2-13/18/21	3-33/34/66/71/75	601	

Copyright
www.f1kits.com

Description	Plug Number	Harness Location	Schematic Location (Part2)		Colour
FRONT DOOR LH HARNESS TO COWEL HARNESS	KF2	2-13/14/18/21	3-27/33/34/35/39/40/43/46/47/48/50/52/55/66/69/71/75	602	
FRONT DOOR LH HARNESS TO COWEL #2 HARNESS	KG1	2-13/14	3-33	603	
FRONT MAIN HARNESS TO COWEL HARNESS	LF1	2-16/18	3-40	604	
FRONT MAIN HARNESS TO FLOOR #3 HARNESS	LM1	2-19	3-21/22/25/67/72	605	
FRONT MAIN HARNESS TO FLOOR #3 HARNESS	LM2	2-19	3-21/22/72	606	
FLOOR MAIN HARNESS TO CONSOLE BOX HARNESS	LO1	2-15/18	3-46/76	607	
FLOOR MAIN HARNESS TO CONSOLE BOX HARNESS	LO2	2-15/18	3-47/76	608	
FLOOR MAIN HARNESS TO CONSOLE BOX HARNESS	LO3	2-15/18	3-46	609	
FLOOR MAIN HARNESS TO LUGGAGE # 2 HARNESS	LQ1	2-19	3-27	610	
FRONT MAIN HARNESS TO FRONT SEAT RH HARNESS	LR1	2-18/24	3-34/36/38/41/68	611	
FRONT MAIN HARNESS TO FRONT SEAT RH HARNESS	LR2	2-18/23	3-34/36/38/41/68	612	
FLOOR #3 HARNESS TO COWEL HARNESS	MF1	2-13/14/18	3-6/8/10/25/32/37/60/64/67/73	613	
FLOOR #3 HARNESS TO FRONT SEAT LH HARNESS	MS1	2-18/24	3-37/41	614	
FLOOR #3 HARNESS TO FRONT SEAT LH HARNESS	MS2	2-18/23	3-41	615	
FRAME HARNESS TO COWEL HARNESS	NF1	2-13/21	3-12/20/27/28/32/37/40/41/42/43/46/46/48/62/63/75	616	
FRAME HARNESS TO COWEL HARNESS	NF2	2-16/21	3-10/26/27/30/34/37/40/43/62/66/75	617	
FRAME HARNESS TO CONSOLE BOX HARNESS	NO1	2-15/21	3-28/42/43/44/46/71/76	618	
FRAME HARNESS TO CONSOLE BOX HARNESS	NO2	2-15/21	3-44/47/70/76	619	
FRAME HARNESS TO CONSOLE BOX HARNESS	NO3	2-15/21	3-42/43/44/45/46/48/54/56/58/70/71/76	620	
FRAME HARNESS TO LUGGAGE #2 HARNESS	NQ1	2-22	3-27	621	
FRAME HARNESS TO FRONT SEAT RH HARNESS	NR1	2-21/24	3-30/34/36/37/38/41/66/68/75	622	
FRAME HARNESS TO FRONT SEAT LH HARNESS	NS1	2-21/24	3-37/41/75	623	
CONSOLE BOX HARNESS TO COWEL #3 HARNESS (WITH MULTI) CONSOLE BOX HARNESS TO COOLER WIRING HARNESS #2 (NO MULTI.)	OH1	2-15	3-7/9/11/12/42/48/56/57/58/59/60/63/64/71	624	
CONSOLE BOX HARNESS TO COOLER HARNESS #2 (NO MULTI)	OH2	2-15	3-56/57	625	
ROOF HARNESS TO COWEL HARNESS	PF1	2-16	3-41	626	
ROOF HARNESS TO ROOF #3 HARNESS	PV1	2-18/21	3-41	627	
ROOF #2 HARNESS TO FRAME HARNESS	XN1	2-22	3-43	628	
WIRE HARNESS INDEX					
ENGINE ROOM MAIN HARNESS	A				
ENGINE ROOM #2	B				
ENGINE HARNESS	C				
ENGINE #2	D				
ENGINE #4	E				
COWEL	F				
COWEL #2	G				
COWEL #3 (WITH MULTI.) COOER WIRING #2 (NO MULTI.)	H				
INSTRUMENT PANEL	I				
FRONT DOOR RH	J				
FRONT DOOR LH	K				
FLOOR MAIN	L				
FLOOR #3	M				
FRAME	N				
ROOF	P				
LUGGAGE #2	Q				
FRONT SEAT RH	R				
FRONT SEAT LH	S				
FUSABLE LINK REPAIR	U				
ROOF #3	V				
ENGINE ROOM #3	W				
ROOF #2	X				
EARTHS					
RH FENDER EARTH	AA				
LEFT FENDER APRON EARTH	AB				
RH FENDER EARTH	CD				
RH CYLINDER HEAD REAR EARTH	CE				
SURGE TANK, LOWER, EARTH	CF				
SURGE TANK, LOWER, EARTH	CG				
LEFT CYL HEAD FRONT EARTH	DC				
LEFT COWL SIDE EARTH	FH				
RADIO RH EARTH	FI				
RIGHT COWEL EARTH	FJ				
CONSOL BOX LH EARTH	IK				
CONSOL BOX RH EARTH	IL				
CENTRE FLOOR CROSSMEMBER RH EARTH	LN				
BACK PANEL CENTRE EARTH	LO				
CENTRE FLOOR CROSSMEMBER LH EARTH	MM				
CENTRE FLOOR CROSSMEMBER LH EARTH	MH				
CENTRE FLOOR CROSSMEMBER LH EARTH	NM				
CENTRE FLOOR CROSSMEMBER RH EARTH	NN				
BACK PANEL CENTRE EARTH	NO				

Copyright
www.f1kits.com

Sorted by Connnector Number

Description	Plug Number	Harness Location	Schematic Location (Part2)	Colour
ENGINE ROOM MAIN HARNESS TO J/B #1	1A	2-16/18/21	3-4/5/10/17/49/53/56/58	-
ENGINE ROOM MAIN HARNESS TO J/B #1	1B	2-16/18/21	3-2/3/4/5/19/22/30/35/37/39/40/41/50/52/53/54/55/57/59/69/71	-
FLOOR MAIN HARNESS TO J/B #1	1C	2-16/18/21	3-5/17/20/26/27/28/36/37/40/41/49/53/55/61/70/71/74/75	-
FRONT DOOR RH HARNESS TO J/B #1	1D	2-16/18/21	3-19/27/39/33/35/39/40/41/43/50/52/55/66/59/71	-
INSTRUMENT PANEL HARNESS TO J/B#1	1E	2-16	3-5/6/8/10/12/14/15/16/17/18/19/21/22/23/24/25/26/27/28/32/34/38/39/40/42/43/44/45/46/47/48/49/53/54/55/57/59/61/65/67/68/69/70/71/72/73/74/75/76	-
ROOF HARNESS TO J/B #1	1F	2-16/18/21	3-41/55	-
COWEL # 2 HARNESS TO J/B #1	1G	2-16	3-32/39/69	-
COWEL # 2 HARNESS TO J/B #1	1H	2-16	3-6/7/8/9/10/12/14/15/16/17/18/20/21/22/23/24/25/26/27/28/30/31/32/33/34/35/36/37/38/39/40/41/43/48/49/55/61/62/65/66/67/68/69/72/75/76	-
COWEL HARNESS TO J/B # 1	1I	2-16	3-6/9/10/12/14/15/16/17/18/19/20/21/22/24/25/26/27/28/29/30/34/35/36/37/36/40/41/42/43/48/50/51/52/55/60/62/64/69/72/74/75	-
COWEL HARNESS TO J/B # 1	1J	2-16	3-2/3/4/6/8/11/15/17/18/19/23/27/28/30/31/32/33/35/39/40/41/43/45/49/50/51/52/53/54/55/57/59/61/66/67/69/71/73/74	-
COWEL HARNESS TO J/B # 1	1K	2-16	3-2/3/4/5/6/7/8/9/10/11/12/14/16/17/18/19/24/25/27/28/30/31/32/35/37/40/41/49/50/51/52/53/54/55/56/58/60/61/62/63/65	-
INTERGARTION RELAY TO J/B #1	1L	2-16	3-67	-
INSTRUMENT PANEL HARNESS TO J/B 3	3A	2-15	3-6/8/10/12/14/15/16/17/18/19/20/21/22/23/24/25/27/28/32/34/38/39/40/42/43/45/49/53/54/55/57/59/61/62/65/67/68/69/70/71/72/73/74/75	-
INSTRUMENT PANEL HARNESS TO J/B 3	3B	2-15	3-14/16/18/20/22/25/26/28/32/38/42/48/57/59/68/70/74/76	-
INSTRUMENT PANEL HARNESS TO J/B 3	3C	2-15	3-15/17/19/24/27/38/39/49/54/68/69/74	-

Copyright
www.f1kits.com

Description	Plug Number	Harness Location	Schematic Location (Part2)	Colour
INSTRUMENT PANEL HARNESS TO J/B 3	3D	2-15	3-5/6/8/10/12/14/15/16/17/18/19/20/21/23/24/25/26/27/28/29/31/32/34/38/39/40/42/43/48/53/55/61/62/65/67/68/69/70/72/74/75/76	-
INSTRUMENT PANEL HARNESS TO J/B 3	3E	2-15	3-15/24/32/38/39/40/42/43/53/54/57/59/67/68/69/70/74	-
INSTRUMENT PANEL HARNESS TO J/B 3	3F	2-15	3-21/23/24/38/42/45/54/61/57/68/70/73/74	-
INSTRUMENT PANEL HARNESS TO J/B 3	3G	2-15	3-49/53/54/57/59/61/71/74	-
INSTRUMENT PANEL HARNESS TO J/B 3	3H	2-15	3-15/17/19/20/21/22/23/24/25/27/28/32/38/42/43/53/54/57/59/61/67/68/70/72/74	-
CORNERING LAMP RH	A1	2-4/10	3-51/52	GREY
HEIGHT CONTROL RELAY #1	A10	2-10	3-26	GREY
TRC ACTUATOR	A11	2-4/10	3-22/39/69	GREY
SUSPENSION CONTROL ACTUATOR FR RH	A12	2-10	3-26	CRÈME
CRUISE CONTROL ACTUATOR	A13	2-10	3-24	GREY
FRONT TURN RH	A16	2-4/7/10	3-17/49	GREY
CLEARANCE LAMP RH	A17	2-4/7/10	3-53	GREY OR BLACK
HEADLAMP (LO) RH	A18	2-4/7/10	3-50/51/52	BROWN
RESERVE TANK LEVEL WARNING SWITCH	A19	2-10	3-39/69	BLACK
HEIGHT CONTROL SOLENOID (FR)	A2	2-10	3-26	GREY
HORN RH	A20	2-4/7/10	3-45	CRÈME
HEADLAMP (HI) RH	A21	2-4/7/10	3-50/51/52	BLACK
OUTSIDE AIR SENSOR	A22	2-4/7/10	3-56/58	BLACK
CRUISE CONTROL ACTUATOR	A23	2-4	3-24	BLACK
WASHER MOTOR FOR OIL ON WINDSCREEN	A23	2-10	3-31	BLACK
HORN LH	A24	2-4/7/10	3-45	CRÈME
HEADLAMP (HI) LH	A25	2-4/7/10	3-50/51/53	BLACK
WATER TEMP. SENSOR	A26	2-4/10	3-15/56	DARK GREY
HEADLAMP (LO) LH	A27	2-4/7/10	3-50/51/52	BROWN
CLEARANCE LAMP LH	A28	2-4/7/10	3-53	BLACK
FRONT TURN LH	A29	2-4/7/10	3-17/49	GREY
SIDE TURN RH	A3	2-4/7/10	3-17/49	GREY
NOISE FILTER	A30	2-4/7/10	3-5/45/47	CRÈME
CORNERING LAMP LH	A31	2-4/10	3-51/52	GREY
CORNER SENSOR FR LH	A32	2-4/7/10	3-61	GREY
SIDE TURN LH	A33	2-4/7/10	3-17/49	GREY
WASHER MOTOR	A34	2-4/7/10	3-31/32	BLACK
ABS SPEED SENSOR FR LH	A35	2-4/7/10	3-21/22/72	GREY
SUSPENSION CONTROL ACTUATOR FR LH	A36	2-10	3-26	CRÈME
A/C HI PRESSURE SWITCH & PRESSURE SWITCH	A37	2-4/10	3-15/56/59/64	BLACK
HEIGHT CONTROL SENSOR FR RH	A38	2-10	3-26/29	GREY
ABS & TRC COMPUTER	A39	2-13	3-20/22/28/39/69	CRÈME
AIR BAG SOLENOID	A4	2-10	3-26	GREY
ABS & TRC COMPUTER	A40	2-13	3-22/39/68	CRÈME
OIL COOLER FAN MOTOR (WITH ACTIVE SUSP..)	A41	2-10	3-29	BLACK

Copyright
www.f1kits.com

Description	Plug Number	Harness Location	Schematic Location (Part2)	Colour
OIL LEVEL SENSOR (WITH ACTIVE SUSP..)	A42	2-10	3-29	DARK GREY
OIL TEMP SENSOR (WITH ACTIVE SUSP..)	A43	2-10	3-29	DARK GREY OR GREAY
OIL COOLER FAN RELAY (WITH ACTIVE SUSP..)	A45	2-10	3-29	GREY
OIL LEVEL SWITCH	A46	2-10	3-20	BLACK
FRONT ACCELERATION SENSOR (WITH ACTIVE SUSP..)	A49	2-10	3-29	GREY
COMPRESSOR MOTOR	A5	2-10	3-26	GREY
ACCUMULATOR PRESSURE SENSOR (ACTIVE SUSP..)	A50	2-10	3-29	GREY
ABSORBER CONTROL SOLENOID VALVE	A51	2-10	3-29	CRÈME
ABSORBER CONTROL SOLENOID VALVE	A52	2-10	3-29	BLACK
BRAKE LEVEL WARNING SWITCH	A53	2-4/7/10	3-39/69	GREY
ABS & TRC ACTUATOR	A54	2-4/10	3-21	CRÈME
ABS & TRC ACTUATOR	A55	2-4/7/10	3-21	GREY
ABS & TRC ACTUATOR	A56	2-4/10	3-21	GREY
ABS COMPUTER	A57	2-13	3-7/21/39	DARK GREY
ABS COMPUTER	A58	2-13	3-21	DARK GREY
TELEPHONE OPTION CONNECTOR	A59	2-13	3-48	CRÈME
ABS SPEED SENSOR FR RH	A6	2-4/7/10	3-21/22/72	GREY
PIEZO ACTUATOR & PIEZO SENSOR FR RH	A60	2-4	3-25	GREY
ALTERNATOR	A61	2-3/6	3-5	-
CONDENSER FAN MOTOR #2	A62	2-4	3-56	BLACK
CONDENSER FAN MOTOR #1	A63	2-4	3-56	BLACK
CONDENSER FAN RELAY #1	A64	2-4	3-56	BLACK
CONDENSER FAN RELAY #2	A65	2-4	3-56	GREY
PIEZO ACTUATOR & PIEZO SENSOR FR LH	A66	2-4	3-25	GREY
KEYLESS BUZZER	A67	2-4/7/10	3-40	BLACK
FRONT FOG LAMP RH	A68	2-4/7/10	3-5	GREY
ALTERNATOR	A69	2-3/6	3-5/39	BLACK
HEIGHT CONTROL SENSOR FR RH	A7	2-10	3-26/29	GREY
FRONT FOG LAMP LH	A70	2-4/7/10	3-5	GREY
ABS & TRC ACTUATOR	A71	2-4/7	3-21	BLACK
A/C HI PRESSURE SWITCH & PRESSURE SWITCH	A72	2-7	3-57	GREY
FRONT FOG LAMP RH	A73	2-4/7/10	3-5	BLACK
PIEZO ACTUATOR & PIEZO SENSOR FR RH	A74	2-4	3-67	DARK GREY
FRONT FOG LAMP LH	A75	2-4/7/10	3-5	BLACK
PIEZO ACTUATOR & PIEZO SENSOR FR LH	A76	2-4	3-67	DARK GREY
ABS & TRC ACTUATOR	A77	2-3/7	3-72	GREY
ABS & TRC ACTUATOR	A78	2-3/7	3-72	BLACK
TEMS ACCELERATION SENSOR	A79	2-4	3-67	BLACK
PUMP MOTOR	A8	2-4/10	3-22	GREY
ABS COMPUTER	A80	2-13/14	3-64/67/68/72	CRÈME
ABS COMPUTER	A81	2-13/14	3-72	CRÈME
CRUISE CONTROL ACTUATOR	A82	2-10	3-24	BLACK
PUMP MOTOR	A9	2-4/10	3-22	GREY
ENGINE MAIN ROOM TO COWEL WIRE	AF1	2-13/14	3-5/15/21/22/23/31/32/39/42/44/46/47/48/50/51/52/56/58/64/67/69/70/72/73/74/75	-

Copyright
www.f1kits.com

Description	Plug Number	Harness Location	Schematic Location (Part2)	Colour
ENGINE MAIN ROOM TO COWEL WIRE	AF2	2-16/18/21	3-2/3/4/5/17/19/20/22/24/26/38/39/40/42/45/49/50/51/52/61/68/69	-
ENGINE ROOM HARNESS TO COWEL # 3 HARNESS (WITH MULTI.) ENGINE ROOM MAIN HARNESS TO COOLER HARNESS #2 (NO MULTI)	AH1	2-13/14	3-56/57/58/59	-
ENGINE ROOM HARNESS TO INSTRUMENT PANEL HARNESS	AI1	2-13/14	3-7/21/22/23/39/68/69/72	-
ENGINE ROOM HARNESS TO FLOOR HARNESS	AL1	2-16/18	3-25/40	-
ENGINE MAIN HARNESS TO FLOOR # 3 HARNESS	AM1	2-13/18	3-21/22/72	-
ENGINE MAIN HARNESS TO FLOOR # 3 HARNESS	AM2	2-13/14/18	3-21/22/25/67/72	-
ENGINE MAIN HARNESS TO FRAME HARNESS	AN1	2-13/21	3-28/29	-
ENGINE MAIN HARNESS TO FRAME HARNESS	AN2	2-13/21	3-20/22/23/28/48	-
ENGINE MAIN HARNESS TO FRAME HARNESS	AN3	2-13/21	3-21/22/26/48	-
ENGINE MAIN HARNESS TO FRAME HARNESS	AN4	2-16/21	3-20/29/40	-
ENGINE MAIN HARNESS TO FRAME HARNESS	AN5	2-16/21	3-26/40	-
ENGINE MAIN HARNESS TO ENGINE # 3 HARNESS	AW1	2-10	3-15	-
ALTERNATOR	B2	2-10	3-5/20/26/39/42/43/69	BLACK
ALTERNATOR	B3	2-10	3-5	-
ENGINE ROOM # 2 WIRE TO ENGINE ROOM MAIN WIRE	BA1	2-10	3-5/20/26/38/42/68	-
ENGINE ROOM # 2 WIRE TO ENGINE ROOM MAIN WIRE	BA2	2-10	3-5	-
AIR FLOW METER	C1	2-9	3-11/13/62	BLACK
INJECTOR #2	C10	2-9	3-10/12/62	DARK GREY OR BLUE ON 1JZ
VSV (ABV)	C100	2-3	3-64	BLUE
VVT SOLENOID	C101	2-3	3-65	BLACK
THROTTLE POSITION SENSOR	C102	2-3	3-14/64	BLACK
VSV HEAT PRESSURE VALVE???	C103	2-3	3-64	BROWN
IGNITER	C104	2-4	3-64/67	BLACK
ECT SOLENOID	C105	2-3	3-14	GREY
THROTTLE CONTROL COMPUTER	C106	2-13/14	3-69/72	CRÈME
THROTTLE CONTROL COMPUTER	C107	2-13/14	3-73	CRÈME
THROTTLE POSITION SENSOR	C108	2-9	3-18	GREY
AIR FLOW METER	C109	2-6	3-60	BLACK
INJECTOR #4	C11	2-9	3-10/12/62	DARK GREY OR BLUE ON 1JZ
O2 SENSOR L/H	C110	2-6	3-60	DARK GREY
CRANK POSITION SENSOR	C111	2-6	3-60	DARK GREY OR BLACK
AXLE POSITION SENSOR	C112	2-5	3-60/74	BLACK
O2 SENSOR R/H	C113	2-6	3-60	DARK GREY
THROTTLE MOTOR	C114	2-6	3-60/74	GREY
IGNITION COIL #3	C115	2-6	3-67	BLACK
IGNITION COIL #2	C116	2-6	3-57	BLACK
IGNITION COIL #1	C117	2-6	3-67	BLACK
IGNITER	C118	2-7	3-60	BLACK
VVT SOLENOID	C119	2-6	3-60/74	BLACK
INJECTOR #6	C12	2-9	3-10/12/62	DARK GREY OR BLUE ON 1JZ

Copyright
www.f1kits.com

Description	Plug Number	Harness Location	Schematic Location (Part2)	Colour
VSV CHANGING OF IN AIR???	C120	2-6	3-60	BROWN
CAM POSITION SENSOR	C121	2-6	3-60	BLACK
O/D DIRECT CLUTCH SPEED SENSOR	C122	2-5	3-74	BLACK
ECT SOLENOID	C123	2-6	3-74	GREY
ENGINE CONTROL COMPUTER	C124	2-14	3-60/74	CRÈME
ENGINE CONTROL COMPUTER	C125	2-14	3-60/74	CRÈME
ENGINE CONTROL COMPUTER	C126	2-14	3-74	CRÈME
ENGINE CONTROL COMPUTER	C127	2-14	3-60/74	CRÈME
ENGINE CONTROL COMPUTER	C128	2-14	3-60/74	CRÈME
THROTTLE VALVE MOTOR	C13	2-9	3-23	GREY
INJECTOR #8	C14	2-9	3-10/12/62	DARK GREY OR BLUE ON 1JZ
SHORT?? (FUSE?) CONNECTOR	C15	2-9	3-4/10	GREY
IDLE SPEED CONTROL VALVE	C16	2-9	3-10/12/52	DARK GREY
DIAGNOSIS CONNECTOR	C17	2-9	3-4/11/13/15/18/20/21/22/24/25/27/28/32/38/43/57/58/63/68/70	BLACK
NEUTRAL START SWITCH	C18	2-9	3-4/10/12/19/20/22/24/28/30/36/38/43/49/62/68/70/76	GREY
METER SPEED SENSOR	C19	2-9	3-10/12/18/24/38/62/68	GREY
POWER STEERING SOLENOID	C2	2-9	3-29	GREY
SPEED SENSOR #2	C20	2-6/9	3-16/18/74	BLACK
ECT SOLENOID	C21	2-9	3-18	BLACK OR GREY
SPEED SENSOR #3	C22	2-9	3-18	BLACK
IGNITER #1	C23	2-9	3-4/11/13/15/39/56/58/62/69	BLACK
IGNITER #2	C24	2-9	3-4/11/13/62	BLACK
O2 SENSOR L/H	C25	2-9	3-11/13/63	DARK GREY
INJECTOR #1	C26	2-9	3-10/12/39/43/62/69	DARK GREY OR BLUE ON 1JZ
INJECTOR #3	C27	2-9	3-10/12/62	DARK GREY OR BLUE ON 1JZ
INJECTOR #5	C28	2-9	3-10/12/62	DARK GREY OR BLUE ON 1JZ
VSV (AIR BUBBLE)	C29	2-9	3-11/13/62	BLACK
O2 SENSOR R/H	C3	2-9	3-11/13/63	DARK GREY
INJECTOR #7	C30	2-9	3-10/12/62	DARK GREY OR BLUE ON 1JZ
VSV (WATER VALVE)	C31	2-9	3-56/58	BLACK
TRC COMPUTER (1UZ-FE)	C32	2-13	3-11/13/22/23/62	DARK GREY
TRC COMPUTER (1UZ-FE)	C33	2-13	3-20/22/39/69/71	CRÈME
ENGINE CONTROL COMPUTER (~94.1 1UZ-FE)	C34	2-13	3-4/10/18/23/24	DARK GREY
ENGINE CONTROL COMPUTER (~94.1 1UZ-FE)	C35	2-13	3-10/18/23/24/26/39/56/58	DARK GREY
ABS & TRC COMPUTER	C36	2-13	3-11/13/20/22/28/43/62/71	CRÈME
ALTERNATOR	C37	2-3	3-5/39	BLACK
POWER STEERING SOLENOID	C38	2-3/6	3-29	GREY
O2 SENSOR	C39	2-3	3-7	DARK GREY

Copyright
www.f1kits.com

Description	Plug Number	Harness Location	Schematic Location (Part2)	Colour
WATER TEMP SWITCH	C4	2-9	3-39/69	GREY
ENGINE SPEED SENSOR	C40	2-3	3-7/15/64	DARK GREY
WATER TEMP. SENSOR	C41	2-3/6	3-7/9/14/16/60/74	DARK GREEN OR GREEN AFTER 5/95
WATER TEMP SENDER GAUGE	C42	2-3/5	3-39/69	GREY
IGNITION COIL #6	C43	2-3	3-3/67	BLACK
IGNITION COIL #4	C44	2-3	3-3/67	BLACK
IGNITION COIL #2	C45	2-3	3-3/67	BLACK
IGNITION COIL #5	C46	2-3	3-3	BLACK
IGNITION COIL #3	C47	2-3	3-3	BLACK
IGNITION COIL #1	C48	2-3	3-3	BLACK
INJECTOR #1	C49	2-3/6	3-6/8/61/64	DARK GREY OR BROWN
IGNITION COIL #2	C5	2-9	3-4	BLACK
THROTTLE POSITION SENSOR (WITH TRC)	C50	2-3	3-7/14/64	BLACK
INJECTOR #3	C51	2-3/6	3-6/8/61/64	DARK GREY OR BROWN
THROTTLE VALVE MOTOR	C52	2-3	3-23/73	GREY OR BLACK
THROTTLE POSITION SENSOR (TRC)	C53	2-3	3-7/14	BLACK
THROTTLE POSITION SENSOR	C54	2-3/6	3-7/9/14/16/60/74	BLACK OR GREEN AFTER 5/95
MAGNET CLUTCH & LOCK SENSOR	C55	2-3/6	3-56	GREY
OIL PRESSURE SWITCH	C56	2-3/6	3-39/69	GREY
KNOCK SENSOR #1	C57	2-3/6	3-7/9/60/64	DARK GREY
CAM POSITION SENSOR LH	C58	2-3	3-7	DARK GREY
INPUT AIR SENSOR	C59	2-3/6	3-7/9	DARK GREY
WATER TEMP. SENSOR	C6	2-9	3-10/12/18/62	DARK GREEN
INJECTOR #4	C60	2-3/6	3-6/8/61/64	DARK GREY OR BROWN
IGNITER	C61	2-4	3-3/7	BLACK
NOISE FILTER	C62	2-4/7	3-3/67	GREY
IGNITER	C63	2-4	3-3/7/39/56/69	BLACK
DIAGNOSIS CONNECTOR	C64	2-3/6	3-3/7/9/14/16/21/22/24/32/38/57/61/65/67/68/72	BLACK
ECT SPEED SENSOR	C65	2-3	3-14	BLACK
METER SPEED SENSOR	C66	2-3/6	3-6/8/14/16/24/38/65/68	GREY
ECT SOLENOID	C67	2-3/6	3-14/16	BLACK
O/D DIRECT CLUTCH SPEED SENSOR	C68	2-3	3-14	BLACK
NEUTRAL START SWITCH	C69	2-3/6	3-3/6/8/15/17/22/34/36/38/49/60/65/68/75/76	GREY
START INJECTOR TIME SWITCH	C7	2-9	3-4	BROWN
METER SPEED SENSOR (M/T)	C70	2-3	3-6/24/38/65/68	GREY
BACKUP LAMP SWITCH (MT)	C71	2-3	3-49	GREY
ENGINE OIL LEVEL SENSOR	C72	2-3/6	3-39/69	GREY
STARTER	C73	2-3/6	3-3	BLACK
KNOCK SENSOR #2	C74	2-3/6	3-7/9/60/64	DARK GREY
VSV AIR BUBBLE	C75	2-3/6	3-7/9/60/64	BLUE
INJECTOR #5	C76	2-3/6	3-6/8/60/64	DARK GREY OR BROWN
CAM POSITION SENSOR RH	C77	2-3	3-7/64	DARK GREY
IDLE SPEED CONTROL VALVE	C78	2-3/6	3-7/9/64	BLACK
INJECTOR #6	C79	2-3/6	3-6/8/61/64	DARK GREY OR BROWN

Copyright
www.f1kits.com

Description	Plug Number	Harness Location	Schematic Location (Part2)	Colour
THROTTLE POSITION SENSOR	C8	2-9	3-11/13/18/62	BLACK
VACUUM SENSOR	C80	2-3/6	3-7/9	BLACK
VSV (WATER VALVE)	C81	2-3/6	3-56	BLACK
TRC COMPUTER (1JZ-GTE)	C82	2-13	3-7/22/23	DARK GREY
TRC COMPUTER (1JZ-GTE)	C83	2-13	3-22/39	DARK GREY
ENGINE CONTROL COMPUTER (1JZ-GTE 94.1~, 1UZ-FE)	C84	2-13	3-3/7/9/12/14/16/18/62/64/67/73	DARK GREY OR CRÈME AFTER 8/96
ENGINE CONTROL COMPUTER (1JZ-GTE 94.1~, 1UZ-FE)	C85	2-13	3-6/8/12/14/16/18/21/22/23/39/62/64/68/73	DARK GREY OR CRÈME AFTER 8/96
ENGINE CONTROL COMPUTER (1JZ-GTE 94.1~, 1UZ-FE)	C86	2-13	3-6/8/12/14/16/18/22/24/26/39/56/58/62/64/68/69/73	DARK GREY OR CRÈME AFTER 8/96
ABS & TRC COMPUTER	C87	2-13	3-38/39/69	DARK GREY OR CRÈME AFTER 8/96
ENGINE CONTROL COMPUTER (1JZ-GTE)	C88	2-13	3-3/4/6/8/12/14/15/16/18/23/24/62/64/67/73	DARK GREY
INJECTOR #2	C89	2-3/6	3-6/8/61/64	DARK GREY OR BROWN
THROTTLE POSITION SENSOR (WITH TRC)	C9	2-9	3-11/13/18/62	BLACK OR DARK GREY
CHECK CONNECTOR	C90	2-13/14	3-4/9/12/38/39/62/68	CRÈME
VSV VALVE FOR AIR FLOW???	C91	2-6	3-9	BROWN
IGNITER	C92	2-7	3-3/9/39/56/69	BLACK
IGNITION COIL	C93	2-7	3-3	BLACK
POWER STEERING PRESSURE SWITCH	C94	2-6	3-9/60	DARK GREY
O2 SENSOR #1	C95	2-6	3-9	DARK GREY
O2 SENSOR #2	C96	2-6	3-9	DARK GREY
DISTRIBUTOR	C97	2-6	3-3/9	BLACK
AIR FLOW METER	C98	2-3	3-64	BLACK
O2 SENSOR	C99	2-3	3-64	DARK GREY
ENGINE HARNESS TO ENGINE ROOM MAIN HARNESS	CA1	2-4/7/9	3-3/4/5/6/8/10/12/14/16/18/60/62	-
ENGINE HARNESS TO ENGINE ROOM MAIN HARNESS	CA2	2-4/7/9	3-3/4/6/7/8/9/10/11/12/13/14/16/18/21/22/23/39/56/58/60/62/63/64/65/69/72/74	-
ENGINE HARNESS TO ENGINE ROOM MAIN HARNESS	CA3	2-4	3-3/6/14/56/64/73	-
ENGINE HARNESS TO ENGINE # 4 HARNESS	CE1	2-9	3-4/15	-
ENGINE HARNESS TO ENGINE # 4 HARNESS	CE2	2-9	3-11/13/18/63	-
ENGINE HARNESS TO ENGINE # 4 HARNESS	CE3	2-9	3-4	-
ENGINE HARNESS TO COWEL HARNESS	CF1	2-13/14	3-5/6/8//10/11/12/13/14/15/16/18/22/24/29/38/60/61/62/63/64/65/68/72/73/74	-
ENGINE HARNESS TO COWEL HARNESS	CF2	2-13/14	3-3/4/5/6/8/9/10/12/14/16/18/20/23/24/30/36/38/39/43/49/56/58/60/61/62/63/64/65/67/68/69/73/74/76	-
ENGINE HARNESS TO COWEL #3 HARNESS (WITH MULTI.) ENGINE HARNESS TO COOLER WIRING HARNESS # 2 (NO MULTI.)	CH1	2-13/14	3-7/9/11/12/56/58/60/63/64	-

Copyright
www.f1kits.com

Description	Plug Number	Harness Location	Schematic Location (Part2)	Colour
ENGINE HARNESS TO INSTRUMENT PANEL HARNESS	CI1	2-13/14	3-3/4/6/7/8/9/10/11/12/13/14/15/16/17/18/19/20/21/22/24/25/27/28/30/32/36/38/39/43/45/57/58/59/61/62/63/65/67/68/69/70/72/74/75/76	-
ENGINE HARNESS TO INSTRUMENT PANEL HARNESS	CI2	2-13/14	3-4/6/7/8/6/10/11/12/13/14/15/16/17/18/19/20/21/22/23/24/25/27/28/38/39/43/60/61/63/65/67/68/69/71/72/73/74	-
MAGNET CLUTCH & LOCK SENSOR	D1	2-9	3-56/58	GREY
BATTERY -	D10	2-4/6/9	3-2/3/4/5	-
OIL PRESSURE SWITCH	D2	2-9	3-39/69	GREY
ENGINE OIL LEVEL SENSOR	D3	2-9	3-39/69	GREY
STARTER	D4	2-3/6/9	3-3/4	-
STARTER	D5	2-9	3-4	BLACK
KNOCK SENSOR #1	D7	2-9	3-11/13/63	DARK GREY
KNOCK SENSOR #2	D8	2-9	3-11/13/63	DARK GREY
BATTERY +	D9	2-4/6/9	3-3/4/5	-
ENGINE #2 HARNESS TO ENGINE HARNESS	DC1	2-9	3-4/13/56/58	-
ENGINE #2 HARNESS TO ENGINE HARNESS	DC2	2-9	3-11/38/39/56/58	-
ENGINE #2 HARNESS TO ENGINE HARNESS	DC3	2-9	3-4/38/39/56/58/63/68/69	-
CAM POSITION SENSOR RH	E1	2-9	3-11/13/18/63	DARK GREY
CAM POSITION SENSOR LH	E2	2-9	3-11/13/18/63	DARK GREY
IGNITION COIL #1	E3	2-9	3-4	BLACK
CONDENSER (RADIO)	E4	2-9	3-4	GREY
HYDRAULIC MOTOR CONTROL VALVE	E5	2-9	3-15	GREY
CRANK POSITION SENSOR	E6	2-9	3-11/13/18/63	DARK GREY
COLD START INJECTOR	E7	2-9	3-4	BLACK
POWER STEERING COMPUTER	F1	2-13/14	3-29/38/68	CRÈME OR BLACK
DOOR CONTROL RELAY	F10	2-16	3-35/38/40/41/68	ORANGE
COMBINATION SWITCH	F11	2-16	3-17/19/24/31/39/43/45/49/50/51/52/53/54/59/74	CRÈME
COMBINATION SWITCH	F12	2-16	3-5/17/19/31/32/39/48/49/51/52/53/54/69	BLACK
COMBINATION SWITCH	F13	2-16	3-20/25/27/28/30/31/39/43/53/54/69	GREY
KEY CYLINDER LAMP	F14	2-16	3-55	BLUE
FOOTWELL LIGHT	F15	2-16	3-55	BLACK
IGNITION SWITCH	F16	2-16	3-2/3/4/6/8/12/15/30/35 /40/41/61/62/64/67	BLACK BEFORE 5/95 CRÈME AFTER
TILT AND TELESCOPIC COMPUTER	F17	2-16	3-30	CRÈME
TILT AND TELESCOPIC COMPUTER	F18	2-16	3-30/34/37/66	CRÈME OR GREY
CORNERING SENSOR COMPUTER	F19	2-16	3-39/61/69	BLACK
COOLING FAN COMPUTER	F2	2-13	3-15	GREY
KICK DOWN SWITCH	F20	2-16	3-11/18	BLACK
INTEGRATION RELAY	F22	2-16	3-50/52/53/54/55	CRÈME
WIPER MOTOR	F24	2-4/7/10	3-31	GREY
DIODE (KEYLESS)	F25	2-16	3-40	ORANGE
AIR BAG LH	F26	2-13/14	3-32	YELLOW
AIR BAG SENSOR (CENTRE)	F27	2-16	3-32/69	YELLOW

Copyright
www.f1kits.com

Description	Plug Number	Harness Location	Schematic Location (Part2)	Colour
CRASH DETECTION SENSOR	F28	2-16	3-40	CRÈME
TELESCOPIC SENSOR AND MOTOR	F29	2-16	3-30	CRÈME
CRUISE CONTROL CLUTCH SWITCH (M/T) (1JZ-GTE)	F3	2-16	3-24	CRÈME
AIR BAG RH	F30	2-16	3-32	YELLOW
AIR BAG RH	F31	2-4	3-24	BLACK
OUTER MIRROR CONTROL COMPUTER	F4	2-16	3-34/66	CRÈME
OUTER MIRROR CONTROL COMPUTER	F5	2-16	3-30/33/34/66	CRÈME
TELESCOPIC SENSOR AND MOTOR	F6	2-16	3-30	CRÈME
STOP LAMP SWITCH	F7	2-16	3-10/12/14/15/16/20/21/22/24/25/26/27/28/36/43/62/67/72/74	CRÈME
CRUISE CONTROL COMPUTER	F8	2-16	3-11/13/14/18/24/38/63/68	GREY OR CRÈME
SEAT BELT WARNING RELAY	F9	2-16	3-34/39	CRÈME
FRONT AIR BAG SENSOR LH	G1	2-4/7/10	3-32	YELLOW
REMOTE CONTROL ACTUATOR LH	G2	2-4/7/10	3-33	CRÈME
AIR BAG SENSOR (CENTRE)	G3	2-15	3-32/39	YELLOW
AIR BAG (STEERING WHEEL PAD)	G4	2-16	3-32	YELLOW
REMOTE CONTROL ACTUATOR RH	G5	2-4/7/10	3-33	CRÈME
FRONT AIR BAG SENSOR RH	G6	2-4/7/10	3-32	YELLOW
POWER TRANSISTOR (A/C)	H1	2-13/14	3-56/58	CRÈME
A/C COMPUTER (WITH MULTI VISION)	H10	2-16	3-5/11/12/15/38/58/63/68	ORANGE
A/C COMPUTER (WITH MULTI VISION)	H11	2-16	3-38/54/58/68	ORANGE
A/C COMPUTER (WITH MULTI VISION)	H12	2-16	3-42/48/58/70	ORANGE
A/C CONTROL SWITCH (WITH MULTI VISION)	H13	2-15	3-54/59	CRÈME
POWER TRANSISTOR (A/C)	H2	2-13	3-56/58	CRÈME
BLOWER MOTOR	H3	2-13	3-56/58	CRÈME
DAMPER SERVO IN/OUT MIXTURE	H4	2-13/14	3-56/58	CRÈME OR BLACK
BLOWER REGISTER (LOW SPEED)	H5	2-13	3-56/58	CRÈME
AIR BUBBLE AFTER SENSOR ?????	H6	2-13/14	3-56/58	CRÈME
AIR MIX DAMPER SERVO	H7	2-13/14	3-18/56/59	CRÈME
WATER TEMP. SENSOR	H8	2-13/14	3-56/58	CRÈME
MODE DAMPER SERVO	H9	2-15	3-57/59	CRÈME
AIR PURIFIER	I1	2-13/14	3-53	CRÈME
EXHAUST AIR TEMP SENSOR RH	I10	2-15	3-7/9/11/13/63/65	DARK GREY
CIGARETTE LIGHTER	I11	2-15	3-45/54	BLACK
SHIFT LOCK CONTROL COMPUTER	I12	2-15	3-15	CRÈME
SUSPENSION CONTROL SWITCH	I13	2-15	3-23/27/28/54/67/73	CRÈME
O/D MAIN SWITCH	I14	2-15	3-14/16/18/39/74	CRÈME
A/T INDICATOR	I15	2-15	3-15/17/19/54/69/75	CRÈME
PATTERN SELECT SWITCH	I16	2-15	3-14/16/18/39/54/74	CRÈME
PARKING BRAKE SWITCH	I17	2-15	3-21/22/24/39/42/69/70/76	CRÈME
COMBINATION METER	I18	2-16	3-5/6/8/10/12/15/7/19/20/21/23/24/26/27/29/32/38/53/57/59/61/62/64/68/72/75	CRÈME, ORANGE OR PINK IN 2JZ

Copyright
www.f1kits.com

Description	Plug Number	Harness Location	Schematic Location (Part2)	Colour
COMBINATION METER	I19	2-16	3-6/8/10/12/15/17/19/23/27/29/34/38/49/50/51/52/55/62/65/67/68/72/75	CRÈME
SUNLIGHT SENSOR	I2	2-13/14	3-56/58	GREY
COMBINATION METER	I20	2-16	3-10/23/26/29/38/43/67/68	CRÈME
COMBINATION METER	I21	2-16	3-3/4/5/6/8/10/12/15/17/19/20/21/23/2425/26/27/29/31/32/34/38/40/43/48/49/53/54/55/57/59/61/52/65/67/68/70/72/75/76	CRÈME
CON LIGHT SCANNER?????	I22	2-16	3-19/51	CRÈME
REOSTAT	I23	2-16	3-38/54/68/75	BLACK (NO MULTIVISION) BLUE WITH MULTIVISION
LUGGAGE DOOR OPENING SWITCH	I24	2-16	3-76	CRÈME
FUEL LID OPENER SWITCH	I25	2-16	3-76	GREEN
WIRELESS DOOR LOCK MAIN SWITCH	I26	2-16	3-40	CRÈME
TDCL	I27	2-2-16	3-7/9/11/13/14/16/18/20 /21/22/24/25/26/28/32 /38/43/57/59/63/64/65 /67/68/70/72	DARK GREY
BRAKE WARNING BUZZER	I28	2-13	3-23	CRÈME
METER CHECK CONNECTOR	I29	2-16	3-6/11/14/18/24/38	CRÈME
GLOVEBOX LAMP SWITCH	I3	2-13/14	3-54	BLACK
METER CHECK CONNECTOR	I30	2-16	3-5/11/14/18/24/38	CRÈME
PATTERN SELECT SWITCH	I31	2-15	3-73	CRÈME
RADIO AND STEREO	I32	2-15	3-70	CRÈME
DLC 3	I33	2-16	3-32/57/61/69/72/74	CRÈME
GLOVEBOX LAMP	I4	2-13/14	3-54	GREY
DIODE	I5	2-13	3-28/43	ORANGE
EXHAUST AIR TEMP SENSOR LH	I6	2-15	3-11/13/63	DARK GREY
METER SWITCH	I7	2-16	3-38/54/68	CRÈME
AIR PURIFIER SWITCH	I8	2-16	3-53/54	CRÈME
INSIDE AIR SENSOR	I9	2-16	3-57/59	BLACK
INSTRUMENT PANEL HARNESS TO COWEL HARNESS	IF1	2-13/14	3-15/39/42/44/46/47/50/51/52/69/70/76	-
INSTRUMENT PANEL HARNESS TO COWEL HARNESS	IF2	2-16	3-5/6/8/10/12/14/15/16/18/19/20/21/23/24/26/29/30/31/34/38/39/40/42/45/46/47/49/50/51/52/62/65/68/69/71/76	-
INSTRUMENT PANEL HARNESS TO COWEL HARNESS	IF3	2-16	3-17/24	-
INSTRUMENT PANEL HARNESS TO COWEL # 3 HARNESS (WITH MULTI.)	IH1	2-15	3-5/15/38/54/58/59/68	-
INSTRUMENT PANEL HARNESS TO FLOOR MAIN HARNESS	IL1	2-16/18	3-7/9/27/34/38/40/47/49/53/61/68/74/76	-
INSTRUMENT PANEL HARNESS TO FLOOR # 3	IM1	2-13/14/18	3-25/38/39/46/47/67/69	-
INSTRUMENT PANEL HARNESS TO FLOOR # 3	IM2	2-13/14/18	3-39/46/47/69	-
INSTRUMENT PANEL HARNESS TO FRAME HARNESS	IN1	2-16/21	3-11/13/20/23/26/27/28/30/34/36/37/38/40/49/53/63/66/68/70/71/75/76	-

Copyright
www.f1kits.com

Description	Plug Number	Harness Location	Schematic Location (Part2)	Colour
INSTRUMENT PANEL HARNESS TO FRAME HARNESS	IN2	2-13/21	3-11/13/20/26/27/28/38/39/48/61/63/68/69/71/75	-
INSTRUMENT PANEL HARNESS TO CONSOL BOX HARNESS	IO1	2-15/18/21	3-17/42/43/44/45/46/47/49/51/54/57/70/71/76	-
INSTRUMENT PANEL HARNESS TO CONSOL BOX HARNESS	IO2	2-15/18//21	3-5/15/38/42/43/44/46/47/48/49/51/54/56/57/60/68/70/71/76	-
FRONT SPEAKER RH	J1	2-18/21	3-44/46/47/60/71/76	CRÈME
MIRROR CONTROL RELAY (FOLDING)	J10	2-18	3-33	BLUE OR CRÈME
REMOTE CONTROL ACTUATOR RH	J11	2-18	3-33	CRÈME
SEAT HEATER SWITCH RH & SEAT MEMORY SWITCH	J12	2-21	3-30/37/75	CRÈME
REMOTE CONTROL ACTUATOR RH	J13	2-21	3-66/71	CRÈME
REMOTE CONTROL ACTUATOR RH	J14	2-18	3-66	CRÈME
COURTESY LAMP RH	J2	2-18/21	3-55	CRÈME
OUTER MIRROR SWITCH	J3	2-18/21	3-33/34/66	BLUE OR CRÈME
POWER WINDOW MASTER SWITCH	J4	2-18/21	3-35/40	CRÈME
SEAT MEMORY SWITCH	J5	2-21	3-30/37	BLACK
REMOTE CONTROL ACTUATOR RH	J6	2-18/21	3-33/34	CRÈME
POWER WINDOW MOTOR RH	J7	2-18/21	3-35/40	CRÈME
DOOR CONTROL SWITCH RH (WITH KEY)	J8	2-18/21	3-40	CRÈME
DOOR CONTROL MOTOR & COURTESY SW. RH	J9	2-18/21	3-19/27/30/35/39/40/41/43/50/52/55/69	GREY
FRONT DOOR RH HARNESS TO COWEL HARNESS	JF1	2-16/18/21	3-30/33/34/37/66/71/75	-
FRONT DOOR RH HARNESS TO COWEL HARNESS	JF2	2-16/18/21	3-30/33/34/35/37/40/45/46/47/55/66/71/75/76	-
FRONT DOOR RH HARNESS TO COWEL #2 HARNESS	JG1	2-16	3-33	-
FRONT SPEAKER LH	K1	2-18/21	3-45/46/47/48	CRÈME
REMOTE CONTROL ACTUATOR LH	K10	2-21	3-66/71	CRÈME
REMOTE CONTROL ACTUATOR LH	K11	2-18	3-66	CRÈME
COURTESY LAMP LH	K2	2-18/21	3-55	CRÈME
POWER WINDOW SWITCH LH	K3	2-18/21	3-35	CRÈME
MIRROR VIBRATION CONTROL COMPUTER	K4	2-18/21	3-33/34	CRÈME
REMOTE CONTROL ACTUATOR LH	K5	2-18	3-33	CRÈME
REMOTE CONTROL ACTUATOR LH	K6	2-18/21	3-33/34	CRÈME
POWER WINDOW MOTOR LH	K7	2-18/21	3-35	CRÈME
DOOR CONTROL MOTOR & COURTESY SW. LH	K8	2-18/21	3-27/39/40/43/50/52/55/69	GREY
SEAT HEATER SWITCH LH	K9	2-21	3-60	CRÈME
FRONT DOOR LH HARNESS TO COWEL HARNESS	KF1	2-13/18/21	3-33/34/66/71/75	-
FRONT DOOR LH HARNESS TO COWEL HARNESS	KF2	2-13/14/18/21	3-27/33/34/35/39/40/43/46/47/48/50/52/55/66/69/71/75	-
FRONT DOOR LH HARNESS TO COWEL #2 HARNESS	KG1	2-13/14	3-33	-
EXHAUST AIR TEMP SENSOR (IJZ-GTE)	L1	2-19	3-7/9	DARK GREY
FUEL LID OPENER SOLENOID	L10	2-19	3-76	CRÈME
ABS SPEED SENSOR RR LH	L11	2-19	3-21/22/72	GREY
LAMP FAILURE SENSOR	L12	2-19	3-27/39/53/69	CRÈME
STEREO POWER AMP	L13	2-19	3-46/47/76	CRÈME
STEREO POWER AMP	L14	2-19	3-46	DARK GREY
CD AUTO CHANGER	L15	2-19	3-47	CRÈME
CD AUTO CHANGER	L16	2-19	3-47	CRÈME
REAR COMBINATION LAMP RH	L17	2-19	3-17/27/49/53	CRÈME

Copyright
www.f1kits.com

Description	Plug Number	Harness Location	Schematic Location (Part2)	Colour
LICENCE PLATE LAMP	L18	2-19	3-53	CRÈME
LUGGAGE ROOM LAMP SWITCH	L19	2-19	3-47/55	GREY
LAP BELT SOLENOID RH	L2	2-19	3-41	CRÈME
LUGGAGE DOOR OPENING SOLENOID	L20	2-19	3-76	CRÈME
REAR COMBINATION LAMP LH	L21	2-19	3-17/27/49/53	CRÈME
PIEZO ACTUATOR & PIEZO SENSOR RR RH	L22	2-19	3-25	GREY
DOOR CONTROL RELAY (LUGGAGE DOOR)	L23	2-19	3-40/76	GREEN
NAVIGATION COMPUTER	L24	2-19	3-76	CRÈME
NAVIGATION COMPUTER	L25	2-19	3-39/47/68/76	CRÈME
DOOR CONTROL RECEIVER	L26	2-19	3-40	CRÈME
PIEZO ACTUATOR & PIEZO SENSOR RR RH	L27	2-19	3-67	DARK GREY
CHOKE COIL	L3	2-19	3-5	CRÈME
DOOR CONTROL RECEIVER	L4	2-19	3-40	CRÈME
WOOFER AMP	L5	2-19	3-46	CRÈME
REAR SPEAKER RH	L6	2-19	3-46/47	CRÈME
CENTRE STOP LAMP (INSIDE)	L7	2-19	3-27	CRÈME
WOOFER SPEAKER	L8	2-19	3-46	CRÈME
LUGGAGE ROOM LAMP	L9	2-19	3-55	GREY
FRONT MAIN HARNESS TO COWEL HARNESS	LF1	2-16/18	3-40	-
FRONT MAIN HARNESS TO FLOOR #3 HARNESS	LM1	2-19	3-21/22/25/67/72	-
FRONT MAIN HARNESS TO FLOOR #3 HARNESS	LM2	2-19	3-21/22/72	-
FLOOR MAIN HARNESS TO CONSOLE BOX HARNESS	LO1	2-15/18	3-46/76	-
FLOOR MAIN HARNESS TO CONSOLE BOX HARNESS	LO2	2-15/18	3-47/76	-
FLOOR MAIN HARNESS TO CONSOLE BOX HARNESS	LO3	2-15/18	3-46	-
FLOOR MAIN HARNESS TO LUGGAGE # 2 HARNESS	LQ1	2-19	3-27	-
FRONT MAIN HARNESS TO FRONT SEAT RH HARNESS	LR1	2-18/24	3-34/36/38/41/68	-
FRONT MAIN HARNESS TO FRONT SEAT RH HARNESS	LR2	2-18/23	3-34/36/38/41/68	-
LAP BELT SOLENOID LH	M1	2-19	3-37/41	CRÈME
ABS SPEED SENSOR RR RH	M10	2-22	3-21/22	GREY
ABSORBER CONTROL COMPUTER	M11	2-19	3-25/38	CRÈME
ABSORBER CONTROL COMPUTER	M12	2-19	3-25	CRÈME
J/C #2	M13	2-19	3-25	CRÈME
PIEZO ACTUATOR & PIEZO SENSOR RR LH	M14	2-19	3-25	GREY
BUCKLE SWITCH FR LH	M15	2-19	3-41	CRÈME
ABS SPEED SENSOR RR LH	M16	2-19	3-72	GREY
ABSORBER CONTROL COMPUTER	M17	2-19	3-67/68/73	GREY
PIEZO ACTUATOR & PIEZO SENSOR RR LH	M18	2-19	3-67	DARK GREY
FUEL PUMP CONTROL RELAY	M2	2-19	3-6/8/10/60/64	BLACK
REAR WIPER CONTROL RELAY	M3	2-19	3-32	CRÈME
REAR SPEAKER LH	M4	2-19	3-46/47	CRÈME
FUEL SENSOR GAUGE	M5	2-19	3-39	CRÈME
FUEL SENSOR GAUGE	M6	2-19	3-39/69	CRÈME
FUEL SENSOR GAUGE	M7	2-19	3-39/69	CRÈME
FUEL PUMP	M8	2-19	3-6/8/10/60/64	DARK GREY
REAR WIPER MOTOR	M9	2-19	3-32	CRÈME
FLOOR #3 HARNESS TO COWEL HARNESS	MF1	2-13/14/18	3-6/8/10/25/32/37/60/64/67/73	-

Copyright
www.f1kits.com

Description	Plug Number	Harness Location	Schematic Location (Part2)	Colour
FLOOR #3 HARNESS TO FRONT SEAT LH HARNESS	MS1	2-18/24	3-37/41	-
FLOOR #3 HARNESS TO FRONT SEAT LH HARNESS	MS2	2-18/23	3-41	-
HYDROPNUMATIC SUSPENSION COMPUTER	N1	2-22	3-20/28/38	CRÈME
MAGNETIC FIELD SENSOR	N10	2-21	3-43	CRÈME
NAVIGATION COMPUTER	N100	2-22	3-71	ORANGE
TELEPHONE SHORT? (FUSE?) CONNECTOR	N11	2-22	3-45/46	CRÈME
REAR SPEAKER LH	N12	2-22	3-44/46	CRÈME
FUEL SENSOR GAUGE	N13	2-22	3-39/69	CRÈME
FUEL PUMP	N14	2-22	3-10/12/62	DARK GREY
REAR WIPER MOTOR	N15	2-22	3-32	CRÈME
REAR PNUMANTIC CYLINDER PRESSURE SENSOR RR LH (WITH ACTIVE SUSP.)	N16	2-22	3-29	GREY
YAW RATE SENSOR	N17	2-22	3-20	CRÈME
HEIGHT CONTROL SENSOR RR LH	N18	2-22	3-26/29	GREY
YAW RATE SENSOR	N19	2-22	3-20	CRÈME
HYDROPNUMATIC SUSPENSION COMPUTER	N2	2-22	3-28	CRÈME
ABS SPEED SENSOR RR RH	N20	2-22	3-21/22	GREY
FRONT AND BACK G CHECK ???	N21	2-22	3-28	GREY
SIDE G CHECK CONNECTOR	N22	2-22	3-28	GREY
REAR ACCELERATION SENSOR LH	N23	2-22	3-29	BLACK
TV CAMERA CONTROLLER	N24	2-22	3-42/54	CRÈME
ACTIVE SUSPENSION DEACTIVATOR SWITCH	N25	2-32	3-28	CRÈME
TELEPHONE COMPUTER	N26	2-22	3-48	CRÈME
TELEPHONE COMPUTER	N27	2-22	3-42/45/46/48/56/58	CRÈME
EMERGENCY FREQUENCY RECEIVER	N28	2-22	3-48	CRÈME
ANTENNA AMP	N29	2-22	3-44	CRÈME
HYDROPNUMATIC SUSPENSION COMPUTER	N3	2-22	3-11/1320/28/38/63	DARK GREY
RADIO RECIEVER	N30	2-22	3-44	CRÈME
RADIO RECIEVER	N31	2-22	3-44	CRÈME
RADIO RECIEVER	N32	2-22	3-44	CRÈME
RADIO RECIEVER	N33	2-22	3-44	CRÈME
RADIO RECIEVER	N34	2-22	3-42/44/48/70	CRÈME
NAVIGATION RECEIVER	N35	2-22	3-42	CRÈME
J/C #1	N36	2-22	3-42/45/48/70	CRÈME
J/C#4	N37	2-22	3-42/44/48/70	CRÈME
VIDEO ADAPTOR TERMINAL	N38	2-21	3-42	CRÈME
HANDSET TELEPHONE	N39	2-21	3-48	CRÈME
HYDROPNUMATIC SUSPENSION COMPUTER	N4	2-22	3-28	DARK GREY
MULTI DISPLAY COMP.	N40	2-15/21	3-42/54	CRÈME
MULTI DISPLAY COMP.	N41	2-15/21	3-42	CRÈME
ACCELERATION SENSOR	N42	2-15/21	3-29	CRÈME
TV ANTENNA AMP LH	N43	2-22	3-42/45	CRÈME
TV ANTENNA AMP RH	N44	2-22	3-42/45	CRÈME
TV TUNER	N45	2-22	3-42/45	CRÈME
J/C #3	N46	2-22	3-20	CRÈME
4WS COMPUTER	N47	2-22	3-11/13/20/22/28/38/63	CRÈME
4WS COMPUTER	N48	2-22	3-20/28/38	CRÈME

Copyright
www.f1kits.com

Description	Plug Number	Harness Location	Schematic Location (Part2)	Colour
4WS COMPUTER	N49	2-22	3-20	CRÈME
HEIGHT CONTROL MAIN RELAY (WITH ACTIVE SUSP.)	N5	2-22	3-28	CRÈME
4WS RELAY	N50	2-22	3-20	CRÈME
LAP BELT SOLENOID RH	N51	2-22	3-41	CRÈME
CHOKE COIL	N52	2-22	3-5	BLACK
DOOR CONTROL RECEIVER	N53	2-22	3-40	CRÈME
CENTRE STOP LAMP (INSIDE)	N54	2-22	3-27	CRÈME
WOOFER SPEAKER	N55	2-22	3-44/46	CRÈME
LUGGAGE ROOM LAMP	N56	2-22	3-55	GREY
WOOFER AMP	N57	2-22	3-44/46	CRÈME
REAR SPEAKER RH	N58	2-22	3-44/46	CRÈME
REAR PNUMANTIC CYLINDER PRESSURE SENSOR RR RH (WITH ACTIVE SUSP.)	N59	2-22	3-29	GREY
J/C #2	N6	2-22	3-20/26/28/37/41/42/48	CRÈME
STEERING CONTROL MOTOR & SENSOR	N60	2-22	3-20	CRÈME
HEIGHT CONTROL SENSOR RR RH	N61	2-22	3-26/29	GREY
ABS SPEED SENSOR RR RH	N62	2-22	3-21/22	GREY
FUEL LID OPENER SOLENOID	N63	2-22	3-76	CRÈME
REAR ACCELERATION SENSOR RH	N64	2-22	3-29	BLACK
LAMP FAILURE SENSOR	N65	2-22	3-27/39/53/69	CRÈME
CD ROM PLAYER	N66	2-22	3-42/70	CRÈME
STEREO POWER AMP	N67	2-22	3-44/46	CRÈME
STEREO POWER AMP	N68	2-22	3-44/45/46/47/48/71/76	CRÈME
CD AUTO CHANGER	N69	2-22	3-5/47	CRÈME
LAP BELT SOLENOID LH	N7	2-22	3-37/41	CRÈME
CD AUTO CHANGER	N70	2-22	3-45/47	CRÈME
REAR COMBINATION LAMP RH	N71	2-22	3-17/27/49/53	CRÈME
LICENCE PLATE LAMP	N72	2-22	3-53	CRÈME
LUGGAGE ROOM LAMP SWITCH	N73	2-22	3-45/47/55	GREY
LUGGAGE DOOR OPENING SOLENOID	N74	2-22	3-76	CRÈME
REAR COMBINATION LAMP LH	N75	2-22	3-17/27/49/53	CRÈME
AIR SUSPENSION CONTROL COMPUTER	N76	2-22	3-26	CRÈME
HEIGHT CONTROL RELAY #2	N77	2-22	3-26	CRÈME
AIR SUSPENSION CONTROL COMPUTER	N78	2-22	3-26	CRÈME
AIR SUSPENSION CONTROL ACTUATOR RR LH (WITH AIR SUSPENSION)	N79	2-22	3-25	GREY
FUEL PUMP CONTROL RELAY	N8	2-22	3-10/12/62	BLACK
ACTIVE SUSPENSION DEACTIVATOR SWITCH (WITH AIR SUSP..)	N80	2-22	3-25	CRÈME
HIGHT ADJUSTER FOR SUSPENSION (WITH AIR SUSP..)	N81	2-22	3-26	BLACK
AIR SUSPENSION CONTROL ACTUATOR RR RH (WITH AIR SUSPENSION)	N82	2-22	3-26	GREY
HEIGHT CONTROL SOLENOID (RR) (WITH AIR SUSP..)	N83	2-22	3-26	GREY
SHORT?? (FUSE?) CONNECTOR	N85	2-22	3-27/29/44/47	CRÈME
SHORT?? (FUSE?) CONNECTOR	N86	2-22	3-27/29/44/47	CRÈME
SHORT?? (FUSE?) CONNECTOR	N87	2-22	3-27/44/46	CRÈME
SHORT?? (FUSE?) CONNECTOR	N88	2-22	3-27/44/46	CRÈME
AIR SUSPENSION CONTROL COMPUTER	N89	2-22	3-11/13/26/38/62	CRÈME
REAR WIPER RELAY	N9	2-22	3-32	CRÈME
NAVIGATION COMPUTER	N90	2-22	3-76	CRÈME

Copyright
www.f1kits.com

Description	Plug Number	Harness Location	Schematic Location (Part2)	Colour
NAVIGATION COMPUTER	N91	2-22	3-39/47/76	CRÈME
O2 SENSOR R/H	N92	2-21	3-62	DARK GREEN
O2 SENSOR L/H	N93	2-21	3-63	DARK GREEN
DOOR CONTROL RELAY (LUGGAGE DOOR)	N94	2-22	3-40/76	GREEN
ABS SPEED SENSOR RR LH	N95	2-19	3-21/22/72	GREY
VIDEO ADAPTOR TERMINAL	N96	2-21	3-70	CRÈME
DOOR CONTROL RECEIVER	N97	2-22	3-40	CRÈME
NAVIGATION COMPUTER	N98	2-22	3-71	CRÈME
NAVIGATION COMPUTER	N99	2-22	3-68/71	CRÈME
FRAME HARNESS TO COWEL HARNESS	NF1	2-13/21	3-12/20/27/28/32/37/40/41/42/43/46/46/48/62/63/75	-
FRAME HARNESS TO COWEL HARNESS	NF2	2-16/21	3-10/26/27/30/34/37/40/43/62/66/75	-
FRAME HARNESS TO CONSOLE BOX HARNESS	NO1	2-15/21	3-28/42/43/44/46/71/76	-
FRAME HARNESS TO CONSOLE BOX HARNESS	NO2	2-15/21	3-44/47/70/76	-
FRAME HARNESS TO CONSOLE BOX HARNESS	NO3	2-15/21	3-42/43/44/45/46/48/54/56/58/70/71/76	-
FRAME HARNESS TO LUGGAGE #2 HARNESS	NQ1	2-22	3-27	-
FRAME HARNESS TO FRONT SEAT RH HARNESS	NR1	2-21/24	3-30/34/36/37/38/41/66/68/75	-
FRAME HARNESS TO FRONT SEAT LH HARNESS	NS1	2-21/24	3-37/41/75	-
A/C COMPUTER (NO MULTI VISION)	O1	2-15	3-56	CRÈME
ANTENNA AMP	O10	2-15	3-46/47	CRÈME
RADIO AND STEREO (WITH AMP)	O11	2-15	3-47	CRÈME
RADIO AND STEREO (WITH AMP)	O12	2-15	3-47/54	CRÈME
RADIO AND STEREO (WITH AMP)	O13	2-15	3-44/47	BLUE
MULTI DISPLAY COMP.	O14	2-15	3-28/38/42	GREY
MULTI DISPLAY COMP.	O15	2-15	3-38/42/45/48/54/58	GREY OR DARK GREY
TAPE PLAYER	O16	2-15	3-44	CRÈME
TAPE PLAYER	O17	2-15	3-44/54	CRÈME
NOISE FILTER	O18	2-15	3-7	-
RADIO AND STEREO (NAV)	O19	2-15	3-76	CRÈME
A/C COMPUTER (NO MULTI VISION)	O2	2-15	3-5/7/9/11/12/15/38/54/56 /60/63/64/68	CRÈME
RADIO AND STEREO (NAV)	O20	2-15	3-76	CRÈME
CRT DISPLAY	O21	2-15	3-70	CRÈME
CRT DISPLAY	O22	2-15	3-70	CRÈME
A/C COMPUTER (NO MULTI VISION)	O3	2-15	3-38/48/56/60/68	CRÈME
HAZARD WARNING SWITCH	O4	2-15	3-17/49/51/54	BLACK
A/C TEMP CONTROL & VOLUME SWITCH	O5	2-15	3-44/46/47/54/57/59	CRÈME
RADIO AND STEREO (NO AMP.)	O6	2-15	3-47	CRÈME
RADIO AND STEREO (NO AMP.)	O7	2-15	3-46	BLUE
RADIO AND STEREO (NO AMP.)	O8	2-15	3-46/54	CRÈME
RADIO AND STEREO (SIDE AMP.)	O9	2-15	3-46/48	CRÈME
CONSOLE BOX HARNESS TO COWEL #3 HARNESS (WITH MULTI) CONSOLE BOX HARNESS TO COOLER WIRING HARNESS #2 (NO MULTI.)	OH1	2-15	3-7/9/11/12/42/48/56/57/58/59/60/63/64/71	-
CONSOLE BOX HARNESS TO COOLER HARNESS #2 (NO MULTI)	OH2	2-15	3-56/57	-
VANITY LAMP RH	P1	2-18/21	3-55	BLUE
ROOM LAMP & MAP LAMP	P2	2-18/21	3-55	CRÈME
INNER REAR VIEW MIRROR	P3	2-18/21	3-41	CRÈME

Copyright
www.f1kits.com

Description	Plug Number	Harness Location	Schematic Location (Part2)	Colour
VANITY LAMP LH	P4	2-18/21	3-55	BLUE
SLIDING ROOF SWITCH	P5	2-18/21	3-41	CRÈME
INNER REAR VIEW MIRROR	P6	2-18/21	3-41	CRÈME
ROOF HARNESS TO COWEL HARNESS	PF1	2-16	3-41	-
ROOF HARNESS TO ROOF #3 HARNESS	PV1	2-18/21	3-41	-
CENTRE STOP LAMP (SPOILER)	Q1	2-19/22	3-27	CRÈME
RECLINING MOTOR (DRIVER)	R1	2-24	3-36	CRÈME
POSITION CONTROL COMPUTER (DRIVER SEAT)	R10	2-24	3-30/36	CRÈME
BUCKLE SWITCH RH	R11	2-23	3-34/41	ORANGE
SEAT SLIDE POSITION SENSOR (DRIVER)	R12	2-24	3-36	CRÈME
REAR VERTICAL POSITION SENSOR (DRIVER)	R13	2-24	3-36	GREY
POWER SEAT CONTROL SWITCH	R14	2-23	3-36	CRÈME
SEAT HEATER LH (SEAT CUSHION)	R15	2-24	3-75	ORANGE
SEAT HEATER LH (SEAT BAG)	R16	2-24	3-75	CRÈME
BUCKLE SWITCH RH	R17	2-24	3-34/39/41/69	ORANGE OR BLACK
LUMBAR SUPPORT MOTOR (DRIVER)	R2	2-23/24	3-36/37	CRÈME
RECLINING MOTOR & POSITION SENSOR DRIVER	R3	2-24	3-36	CRÈME
POWER SEAT SWITCH (DRIVER)	R4	2-24	3-36/37	CRÈME
SLIDE MOTOR (DRIVER SEAT)	R5	2-24	3-36/37	GREEN
FRONT VERTICAL POSITION SENSOR (DRIVER SEAT)	R6	2-24	3-36	BLUE
REAR VERTICLE MOTOR (DRIVER)	R7	2-24	3-36/37	ORANGE
POSITION CONTROL COMPUTER (DRIVER SEAT) (MICRO COMPUTER SEAT)	R8	2-24	3-30/34/36/66	CRÈME
FRONT VERTICAL MOTOR (DRIVER)	R9	2-24	3-36/37	ORANGE
BUCKLE SWITCH LH	S1	2-23/24	3-37/41	ORANGE
SEAT HEATER RH (SEAT CUSHION)	S10	2-24	3-75	ORANGE
SEAT HEATER RH (SEAT BAG)	S11	2-24	3-75	CRÈME
POSITION CONTROL COMPUTER (PASS. SEAT)	S2	2-24	3-37/41	CRÈME
SLIDE MOTOR	S3	2-24	3-37	GREEN
SLIDE POSITION SENSOR (PASSENGER SEAT)	S4	2-24	3-37	CRÈME
SLIDE LIMIT SWITCH	S5	2-24	3-37	CRÈME
POWER SEAT SWITCH	S6	2-24	3-37	CRÈME
RECLINING LIMIT SWITCH	S7	2-24	3-37	CRÈME
RECLINING MOTOR	S8	2-24	3-37	CRÈME
SEAT HEATER RELAY	S9	2-24	3-75	CRÈME
FL ALTER	U1	2-4/6/9	3-2/3/4/5	-
BATTERY +	U2	2-4/6/9	3-2/3/4	-
SLIDING ROOF CONTROL RELAY	V1	2-18/21	3-41	CRÈME
SLIDING ROOF MOTOR & LIMIT SWITCH	V2	2-18/21	3-41	CRÈME
WATER TEMP. SENSOR	W1	2-10	3-45	-
MAGNETIC FIELD SENSOR	X1	2-21	3-43	CRÈME
ROOF #2 HARNESS TO FRAME HARNESS	XN1	2-22	3-43	-
WIRE HARNESS INDEX				
ENGINE ROOM MAIN HARNESS	A			
ENGINE ROOM #2	B			
ENGINE HARNESS	C			

Copyright
www.f1kits.com

Description	Plug Number	Harness Location	Schematic Location (Part2)	Colour
ENGINE #2	D			
ENGINE #4	E			
COWEL	F			
COWEL #2	G			
COWEL #3 (WITH MULTI.) COOER WIRING #2 (NO MULTI.)	H			
INSTRUMENT PANEL	I			
FRONT DOOR RH	J			
FRONT DOOR LH	K			
FLOOR MAIN	L			
FLOOR #3	M			
FRAME	N			
ROOF	P			
LUGGAGE #2	Q			
FRONT SEAT RH	R			
FRONT SEAT LH	S			
FUSABLE LINK REPAIR	U			
ROOF #3	V			
ENGINE ROOM #3	W			
ROOF #2	X			
EARTHS				
RH FENDER EARTH	AA			
LEFT FENDER APRON EARTH	AB			
RH FENDER EARTH	CD			
RH CYLINDER HEAD REAR EARTH	CE			
SURGE TANK, LOWER, EARTH	CF			
SURGE TANK, LOWER, EARTH	CG			
LEFT CYL HEAD FRONT EARTH	DC			
LEFT COWL SIDE EARTH	FH			
RADIO RH EARTH	FI			
RIGHT COWEL EARTH	FJ			
CONSOL BOX LH EARTH	IK			
CONSOL BOX RH EARTH	IL			
CENTRE FLOOR CROSSMEMBER RH EARTH	LN			
BACK PANEL CENTRE EARTH	LO			
CENTRE FLOOR CROSSMEMBER LH EARTH	MM			
CENTRE FLOOR CROSSMEMBER LH EARTH	MH			
CENTRE FLOOR CROSSMEMBER LH EARTH	NM			
CENTRE FLOOR CROSSMEMBER RH EARTH	NN			
BACK PANEL CENTRE EARTH	NO			