

S-AFC II SUPER AIRFLOW CONVERTER 訂正文 / 追記文 1

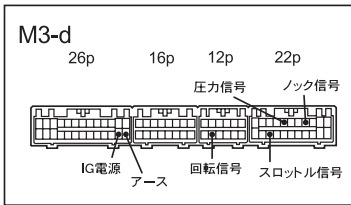
製品品番：401-A011

このたびは、**APEXi** S-AFC をお買い上げいただき誠にありがとうございます。本製品、車種別配線図（部品番号7107-0200-03）の以下の項目につきまして、誤り及び、追加項目がありました。正しくは以下の通りとなります。誠にお手数ですが下記の通り訂正をお願いいたします。

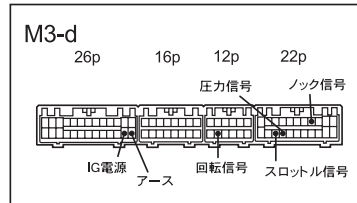
48 ページ

ECU端子配列図（MITSUBISHI）

M3-d 圧力信号の位置を訂正



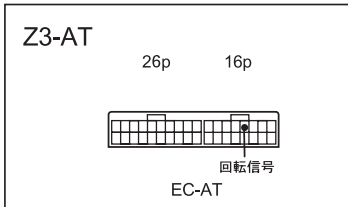
訂正後



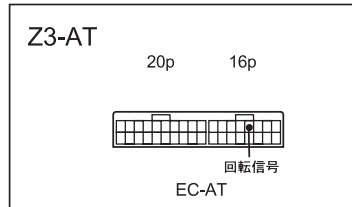
52 ページ

ECU端子配列図（MAZDA）

Z3-AT 26Pを20Pに訂正



訂正後



55 ページ

対応車種一覧表（SUBARU）

プレオ 車両型式 RA1, 2 エンジン型式 EN07 年式 98.10 ~ '01.9
の備考、端子図の訂正

備考	端子図
SOHC SC M / T	F7-a
SOHC SC CVT	
DOHC SC M / T	F2-c
DOHC SC CVT	F2-d

訂正後

備考	端子図
SOHC SC (マイルドチャージを除く)	F2-d
DOHC SC	

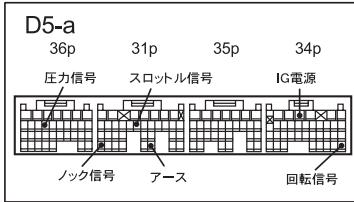
S-AFCII SUPER AIRFLOW CONVERTER 訂正文 / 追記文 2

製品番号：401-A011

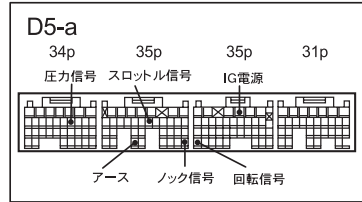
63ページ

ECU端子配列図 (DAIHATSU)

D5-a 図の変更



訂正後

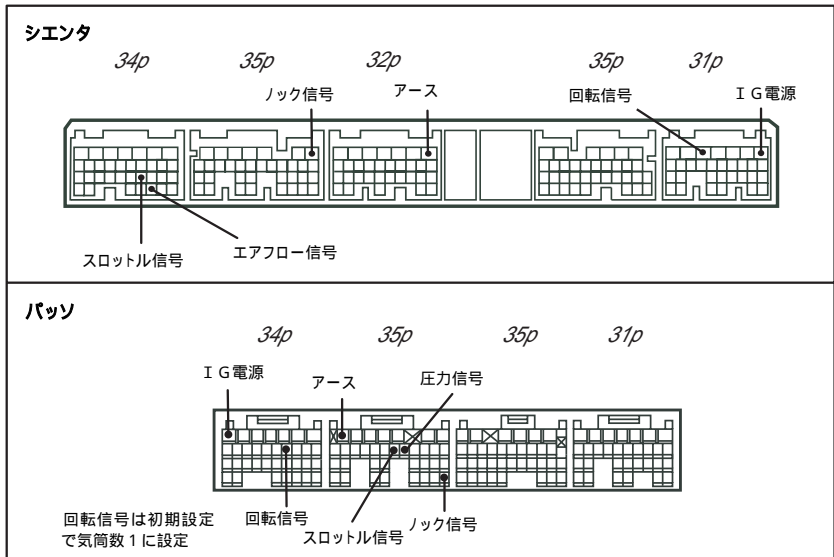


追加適合車型

TOYOTA

車名	車両型式	エンジン型式	年式	ECU場所	備考	センサタイプ
シエンタ	NCP81G	1NZ-FE	'03.9 ~	B	注1	HW-24
パッソ	KGC10	1KR-FE	'04.6 ~	D	注1	PR-20

注1 プログラムバージョン 3.32p以降



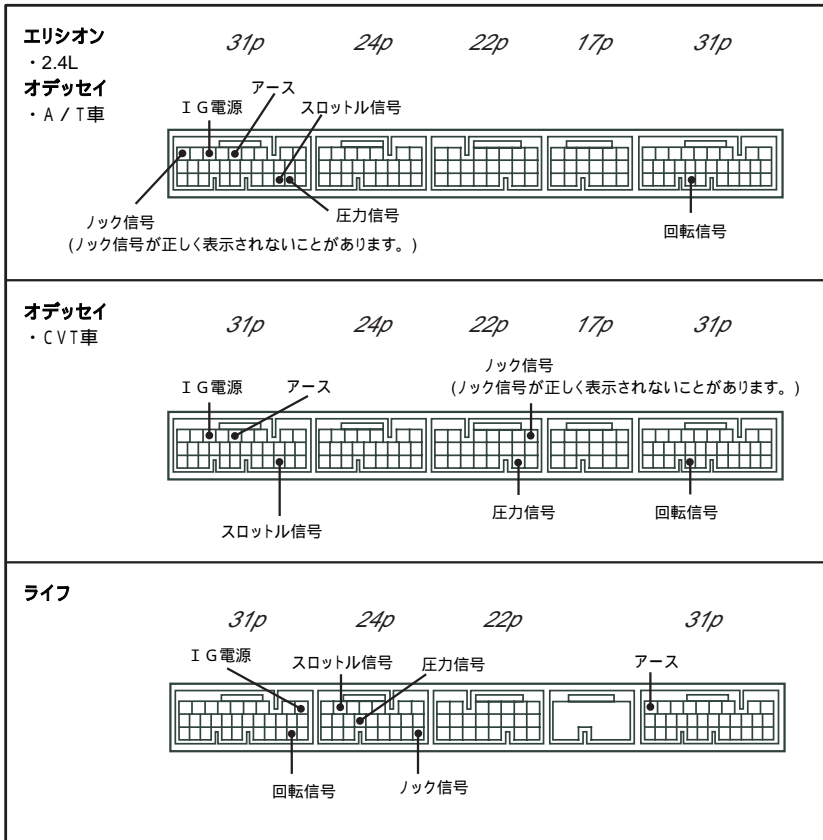
S-AFCII SUPER AIRFLOW CONVERTER 訂正文 / 追記文 3

製品品番：401-A011

HONDA

車名	車両型式	エンジン型式	年式	ECU場	備考	センサタイプ
エリシオン	RR2 RR1	K24A	'04.5～	E	注1	PR-18
オデッセイ	RB2 RB1	K24A	'03.10～	B	アブソルート未確認 注1	PR-18
ライフ	JB6 JB5	P07A	'03.9～	B	注1	PR-18

注1 プログラムバージョン 3.32p以降

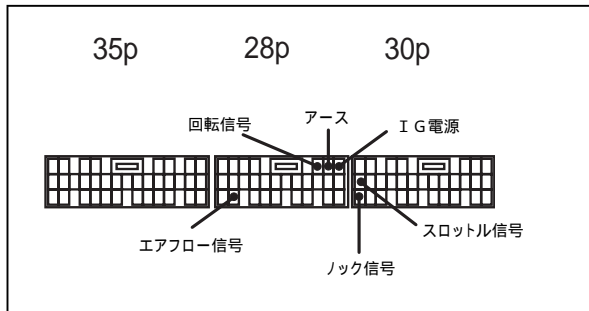


S-AFCII SUPER AIRFLOW CONVERTER 訂正文 / 追記文 4

製品品番：401-A011

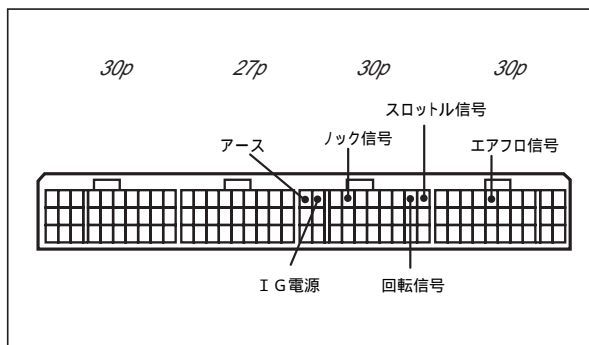
MITSUBISHI

車名	車両型式	エンジン型式	年式	ECU場所	備考	センサタイプ
ランサー エボリューション MR	CT9A	4G63	'04.2~	D		KR



MAZDA

車名	車両型式	エンジン型式	年式	ECU場所	備考	センサタイプ
MPV	LW3W	L3-DE	'02.4~	D		HW-22

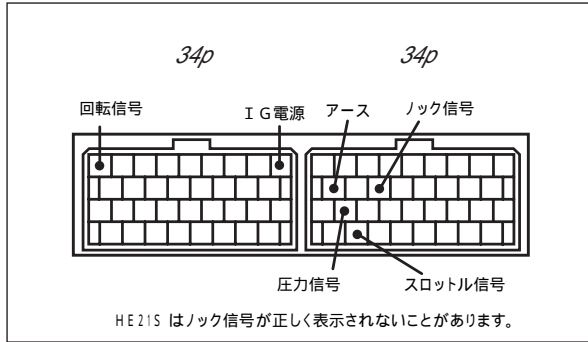


S-AFCII SUPER AIRFLOW CONVERTER 訂正文 / 追記文 5

製品品番：401-A011

SUZUKI

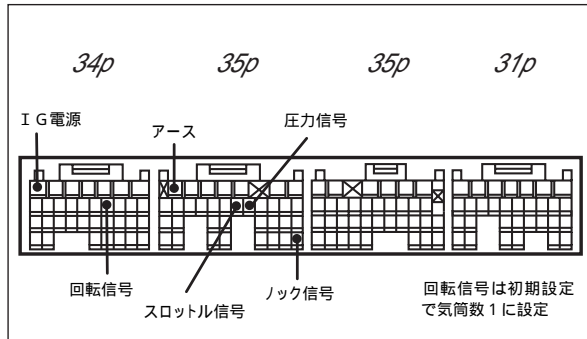
車名	車両型式	エンジン型式	年式	ECU場所	備考	センサタイプ
アルトラパン (ターボ)	HE21S	K6A T/C	'03.10～	L		PR-17



DAIHATSU

車名	車両型式	エンジン型式	年式	ECU場所	備考	センサタイプ
ブーン	M300S	1KR-FE	'04.6～	D	注1	PR-20

注1 プログラムバージョン 3.32p以降



2005年 6月

S-AFCII SUPER AIRFLOW CONVERTER 訂正文/追記文 6

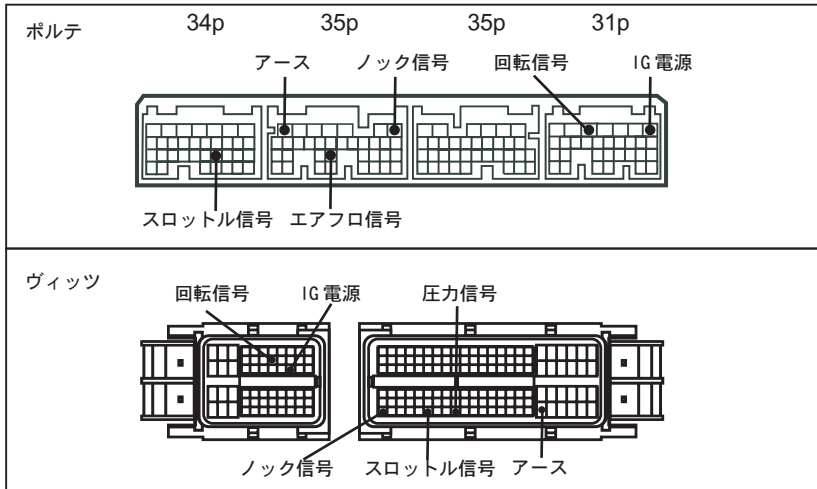
製品品番：401-A011

■追加適合車型

TOYOTA

車名	車両形式	エンジン形式	年式	ECU 場所	備考	センサタイプ
ポルテ	NNP1#	1NZ-FE/2NZ-FE	'04.7～※	D		HW-24
ヴィッツ	KSP90	1KR-FE	'05.2～※	L	※注1	PR-20

※注1 プログラムバージョン 3.32p 以降



2005年 6月

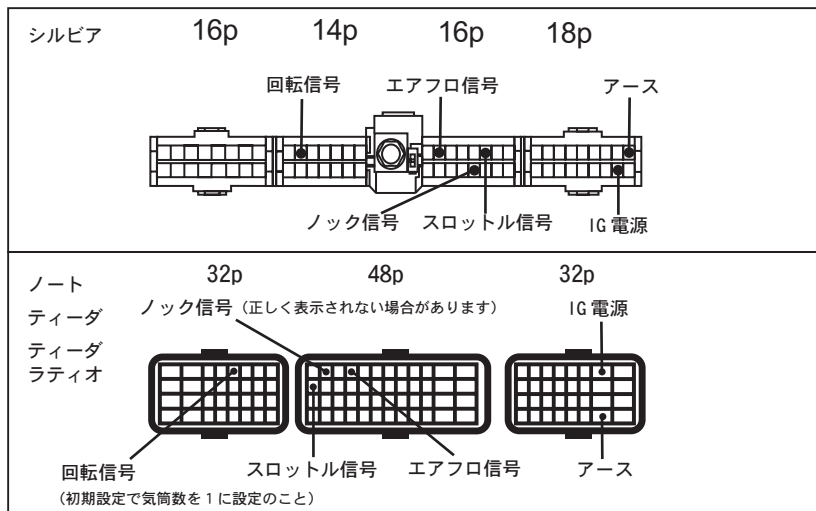
S-AFCII SUPER AIRFLOW CONVERTER 訂正文/追記文 7

製品品番：401-A011

NISSAN

車名	車両形式	エンジン形式	年式	ECU 場所	備考	センサタイプ
シルビア	S15	SR20DE	'99.1 ~ '02.7	A		HW-6
ノート	E11	HR15DE	'05.1 ~ ※	L	※注 2	HW-28
ティーダ	C11	HR15DE	'04.9 ~ ※	L	※注 2	HW-28
ティーダ ラティオ	C11	HR15DE	'04.10 ~ ※	L	※注 2	HW-28

※注 2 プログラムバージョン 3.33a 以降



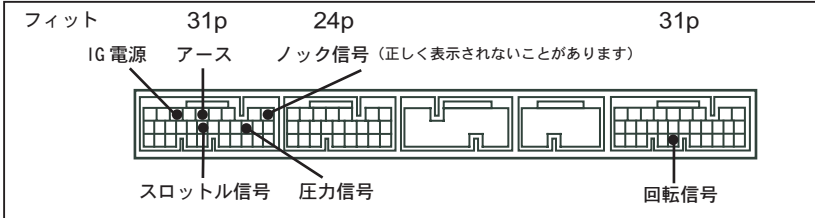
2005年 6 月

S-AFCII SUPER AIRFLOW CONVERTER 訂正文 / 追記文 8

製品品番 : 401-A011

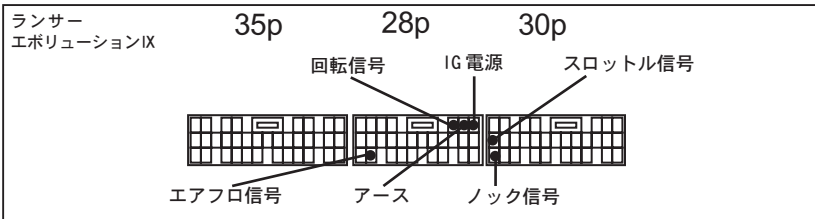
HONDA

車名	車両形式	エンジン形式	年式	ECU 場所	備考	センサタイプ
フィット	GD3	L15A	'04.6 ~ ※	B		PR-6



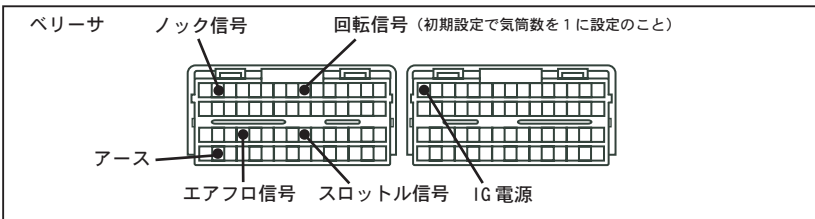
MITSUBISHI

車名	車両形式	エンジン形式	年式	ECU 場所	備考	センサタイプ
ランサー エボリューションIX	CT9A	4G63	'05.3 ~ ※	D		Karman



MAZDA

車名	車両形式	エンジン形式	年式	ECU 場所	備考	センサタイプ
ベリーサ	DC5W	ZY-VE	'04.6 ~ ※	L		HW-22



アペクセラ株式会社

7107-0370-01

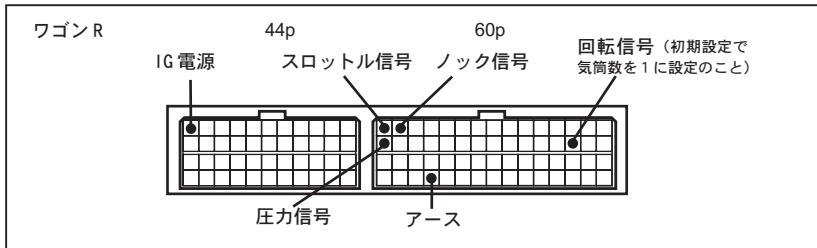
2005年6月

S-AFCII SUPER AIRFLOW CONVERTER 訂正文/追記文 9

製品品番：401-A011

SUZUKI

車名	車両形式	エンジン形式	年式	ECU 場所	備考	センサタイプ
ワゴン R	MH21S	K6A T/C	'03.9～※	L		PR-17



今後とも、弊社ならびに弊社製品をお引き立てくださいますようよろしく
お願いいたします。ご不明な点は、車種別配線図記載のお問い合わせ先ま
でお問い合わせください。

※ご注意

この用紙はなくさず、車種別配線図と一緒に保管しておいてください。